

**RELATÓRIO QUADRIMESTRAL DE
ATIVIDADES E ATENDIMENTOS**

CONTRATO DE GESTÃO Nº 258/23

OBJETO

Administração, Gerenciamento e Operacionalização das atividades esportivas e de lazer desenvolvidas nas UNIDADES CENTRAIS correspondentes ao CENTRO POLIESPORTIVO DO ALTOS DE SANTANA, CENTRO POLIESPORTIVO DO CAMPO DOS ALEMÃES e CENTRO POLIESPORTIVO DO JARDIM CEREJEIRAS e das UNIDADES a cada um deles associadas e atividades correlatas de manutenção nas UNIDADES CENTRAIS.

2º QUADRIMESTRE 2024

PERÍODO: 01/05/2024 A 31/08/2024

SUMÁRIO

1. CONSIDERAÇÕES INICIAIS.....	1
PROGRAMA 1 – PLANEJAMENTO, ADMINISTRAÇÃO E GESTÃO DAS ATIVIDADES MEIO	
PROGRAMA 1: META - 01 PLANEJAMENTO E GESTÃO	3
2. AÇÕES E ATIVIDADES PROGRAMA 1: META 01 - PLANEJAMENTO E GESTÃO	4
2.1. PLANEJAR E DEFINIR AÇÕES E PROCEDIMENTOS PARA ELABORAÇÃO DA PRESTAÇÃO DE CONTAS E RELATÓRIOS DE ATIVIDADES	4
2.2. REUNIÃO DE PLANEJAMENTO COM EQUIPE DE COORDENAÇÃO.....	4
2.3. PRESTAÇÃO DE CONTAS FINANCEIRA MENSAL DOS RECURSOS APLICADOS NO MÊS ANTERIOR	7
2.4. EXAMES PERIÓDICOS DA MEDICINA DO TRABALHO.....	7
2.5. RELATÓRIOS SUPORTE DE FOLHA DE PAGAMENTO.....	7
2.6. DOCUMENTAÇÃO TRABALHISTA, FISCAL E PREVIDENCIÁRIA E DE IMPOSTO DE RENDA..	8
2.7. LEGALIDADE E LEGITIMIDADE DOS ATOS E FATOS ADMINISTRATIVOS.....	8
2.8. BALANÇO PATRIMONIAL ANUAL	8
2.9. ESCLARECIMENTOS AOS ORGÃOS COMPETENTES.....	8
2.10. IMPLEMENTAR MECANISMO DE CONTROLE QUE POSSIBILITEM O ACOMPANHAMENTO DAS METAS DE CADA PROGRAMA.....	9
2.11. SUPORTE A ASSESSORIA JURÍDICA	13
2.12. CONSULTORIA JURÍDICA E ELABORAÇÃO DE DOCUMENTOS	13
2.13. PROVISÃO DE PAGAMENTO DE VERBAS RESCISÓRIAS E TRABALHISTAS.....	13
2.14. REGULAMENTO DE COMPRAS E DE CONTRATAÇÃO DE PESSOAL E PLANOS DE CARGO E SALÁRIO	14
2.15. INTEGRAÇÃO DE NOVOS COLABORADORES	14
2.16. AVALIAÇÃO DE DESEMPENHO DOS COLABORADORES.....	15
2.17. CRACHÁS, UNIFORMES E EQUIPAMENTOS DE PROTEÇÃO INDIVIDUAL DOS COLABORADOS.....	16
2.18. DIVULGAÇÃO/ATUALIZAÇÃO DAS INFORMAÇÕES DOS EVENTOS ESPORTIVOS	16
2.19. CONSOLIDAR DADOS DE ATENDIMENTO AO MUNÍCIPE NAS UNIDADES ESPORTIVAS E ACADEMIAS AO AR LIVRE.....	16



PROGRAMA 2: META - 01 TURMAS REGULARES E EVENTOS	31
4. AÇÕES E ATIVIDADES PROGRAMA 2: META 01 - TURMAS REGULARES E EVENTOS	32
4.1. NÚMERO DE ALUNOS DAS TURMAS REGULARES	32
4.2. RELATÓRIO TÉCNICO COORDENADORES DE MODALIDADE.....	36
4.2.1 RELATÓRIO TÉCNICO COORDENAÇÃO DE MODALIDADES AQUÁTICAS.....	36
4.2.2 RELATÓRIO TÉCNICO COORDENAÇÃO DE MODALIDADES DE GINÁSTICA, DANÇA E 3ª	
IDADE.....	38
4.2.3 RELATÓRIO TÉCNICO COORDENAÇÃO DE MODALIDADES DE QUADRA E CAMPO	39
4.2.4 RELATÓRIO TÉCNICO COORDENAÇÃO DE MODALIDADES DE LUTAS	42
4.2.5 RELATÓRIO TÉCNICO COORDENAÇÃO DE MODALIDADES PARA PESSOAS COM	
DEFICIÊNCIA.....	43
4.2.6 RELATÓRIO TÉCNICO COORDENAÇÃO DE RECREAÇÃO E LAZER.....	46
4.2.7 RELATÓRIO TÉCNICO COORDENAÇÃO DE ACADEMIA AO AR LIVRE E CENTRO DE	
MEDIDAS E AVALIAÇÃO FÍSICA - CMAF	47
4.3. PESQUISA DE SATISFAÇÃO TURMAS REGULARES	48
4.4. AMOSTRAGEM DA PESQUISA DE SATISFAÇÃO - TURMAS REGULARES	50
4.5. PROJETO DE ESTIMULAÇÃO A ATIVIDADES FÍSICAS PARA PESSOAS COM DEFICIÊNCIA .	51
4.6. PROJETO DE MASSIFICAÇÃO DA BOCHA ADAPTADA	51
4.7. PROJETO ASMA.....	52
4.8. PROJETO CAMINHAR	53
4.9. PROJETO NADANDO PRIMEIRO	53
4.10. PROJETO SJD HEALTH (SAÚDE).....	54
4.11. EVENTOS	56
4.11.1 JOGOS INTERCENTROS ESPORTIVOS E FESTIVAIS INTERNOS.....	56
4.11.2 DIA DO DESAFIO.....	63
4.11.3 FITNESS DIA DO DESAFIO.....	65
4.11.4 BAILE DE OUTONO	66
4.11.5 DESAFIO ADRENALINA	66
4.12. AGENDAMENTOS.....	67
4.13. PROMOVER CAPACITAÇÃO DE PESSOAL DE EDUCAÇÃO FÍSICA ATRAVÉS DE	
SIMPÓSIOS, PALESTRAS, SEMINÁRIOS, E CURSOS DE CAPACITAÇÃO E TREINAMENTO	68



4.14. PROMOVER CAPACITAÇÃO DOS PROFISSIONAIS ENVOLVIDOS NO ATENDIMENTO A PESSOAS COM DEFICIÊNCIA	70
PROGRAMA 2: META - 02 CIDADE EM MOVIMENTO – ACADEMIAS AO AR LIVRE.....	71
5. AÇÕES E ATIVIDADES PROGRAMA 2: META 02 - CIDADE EM MOVIMENTO – ACADEMIAS AO AR LIVRE	72
5.1. NÚMERO DE ATENDIMENTOS DAS ACADEMIAS AO AR LIVRE.....	72
5.2. PESQUISA DE SATISFAÇÃO ACADEMIAS AO AR LIVRE	73
5.3. AMOSTRAGEM DA PESQUISA DE SATISFAÇÃO - ACADEMIAS AO AR LIVRE.....	75
PROGRAMA 2: META - 03 CENTRO DE MEDIDAS E AVALIAÇÃO FÍSICA.....	76
6. AÇÕES E ATIVIDADES PROGRAMA 2: META 03 - CENTRO DE MEDIDAS E AVALIAÇÃO FÍSICA	77
6.1. NÚMERO DE ATENDIMENTOS DO CENTRO DE MEDIDAS E AVALIAÇÃO FÍSICA	77
6.2. ATENDIMENTO REALIZADO PELO CENTRO DE MEDIDAS E AVALIAÇÃO FÍSICA - TURMAS REGULARES.....	78
6.3. PESQUISA DE SATISFAÇÃO CENTRO DE MEDIDAS E AVALIAÇÃO FÍSICA.....	101
6.4. AMOSTRAGEM DA PESQUISA DE SATISFAÇÃO - CMAF.....	103
PROGRAMA 2: META - 04 ESPORTES RADICAIS	104
7. AÇÕES E ATIVIDADES PROGRAMA 2: META 04 - ESPORTES RADICAIS	105
7.1. NÚMERO DE ATENDIMENTOS DOS ESPORTES RADICAIS.....	105
7.2. PROJETO SKATE NA CIDADE.....	106
PROGRAMA 2: META - 05 GINÁSTICA LABORAL	107
8. AÇÕES E ATIVIDADES PROGRAMA 2: META 05 – GINÁSTICA LABORAL	108
8.1. NÚMERO DE ATENDIMENTOS DA GINÁSTICA LABORAL.....	108
PROGRAMA 2: META - 06 RECREAÇÃO E LAZER	109
9. AÇÕES E ATIVIDADES PROGRAMA 2: META 06 – RECREAÇÃO E LAZER	110
9.1. PROGRAMA “TÔ DE FÉRIAS”	110
9.2. PROGRAMA DE BEM COM A VIDA.....	111
9.3. PROGRAMA VIVA MELHOR.....	111
10. PROPOR INTERFACE COM A SECRETARIA MUNICIPAL DE SAÚDE PARA A PRÁTICA ESPORTIVA A DEPENDENTES QUÍMICOS ATENDIDOS NA REDE MUNICIPAL DE SAÚDE	112
11. PARCERIAS SÃO JOSÉ DESPORTIVO E INSTITUIÇÕES DE ENSINO VISANDO O ACESSO A CURSOS DE EXTENSÃO E OUTROS.....	112



12. PAINEL GRÁFICO GERAL DO PERÍODO	113
13. PAINEL GRÁFICO COMPARATIVO (TOP 5) DO NÚMERO DE ALUNOS NO PERÍODO (POR MODALIDADE E UNIDADE ESPORTIVA)	114
14. CONSIDERAÇÕES FINAIS	115



1. CONSIDERAÇÕES INICIAIS

O Centro de Desenvolvimento e Aperfeiçoamento do Desporto tem a satisfação de apresentar seu segundo Relatório Quadrimestral de 2024, referente ao Contrato de Gestão 258-23, período de 01/05/2024 a 31/08/2024, com objetivo de posicionar a Prefeitura de São José dos Campos / Secretaria de Esporte e Qualidade de Vida das atividades gerenciais desenvolvidas para a execução de serviços de atividades físicas e esportivas no município, com a estratégia de buscar constantemente níveis cada vez mais elevados de excelência nos serviços prestados.

Serão realizadas atividades de iniciação e treinamento esportivo, respeitando as características e especificidades neuromotoras e fisiológicas das diferentes faixas etárias e populações atendidas, bem como eventos de integração e lazer, dentre as diferentes modalidades esportivas determinadas a partir das demandas regionais e diretrizes do Edital de Chamamento Público nº 001/SEQV/2023.

O presente documento leva em conta os requisitos que compõem o Plano de Trabalho em vigor, analisado e aprovado à época por uma comissão da contratante, apontando estratégias e implementos realizados para a execução e o cumprimento das metas quantitativas e qualitativas previstas em diferentes frentes de ação.

O conteúdo conta também com o descritivo das ações de Administração, Gerenciamento e Operacionalização das atividades esportivas e de lazer desenvolvidas nas Unidades Centrais (Centro Poliesportivo Altos de Santana, Centro Poliesportivo Campo dos Alemães e Centro Poliesportivo Jardim Cerejeiras) e das unidades a cada um deles associadas e atividades correlatas de manutenção nas Unidades Centrais permissionadas, objeto do Contrato de Gestão nº 258/23.



PROGRAMA 1**PLANEJAMENTO, ADMINISTRAÇÃO E GESTÃO DAS ATIVIDADES
MEIO**

Este programa visa planejar, administrar e gerenciar as atividades meio, executando e propondo ações preventivas e corretivas para assegurar o cumprimento das metas e objetivos estabelecidos, viabilizando a operacionalização das Unidades Centrais e Associadas e das Academias ao Ar Livre.

Os trabalhos são realizados utilizando-se de ferramentas de planejamento e gestão para garantir a integração e funcionalidade das áreas administrativas financeiras, recursos humanos, coordenação, assessorias, comunicação, suprimentos, manutenção, entre outros, consolidando informações das metas existentes, propondo ações preventivas e corretivas e diretrizes para garantir a execução do contrato.



PROGRAMA 1**META 01 – PLANEJAMENTO E GESTÃO**

A meta Planejamento e Gestão, do Programa 1, traz informações referente ao planejamento e execução da Gestão Administrativa do Programa de Operacionalização das Unidades Centrais e Unidades Associadas do Município de São José dos Campos, facilitando o acompanhamento das atividades executadas e tomada de decisão.



2. AÇÕES E ATIVIDADES

PROGRAMA 1 META 01 – PLANEJAMENTO E GESTÃO

Considerando o cronograma mensal do Plano de Trabalho, bem como a prestação de contas no segundo quadrimestre (Contrato de Gestão 258/23), período de 01/05/2024 a 31/08/2024, foram desenvolvidas as seguintes ações e atividades.

2.1. PLANEJAR E DEFINIR AÇÕES E PROCEDIMENTOS PARA ELABORAÇÃO DA PRESTAÇÃO DE CONTAS E RELATÓRIOS DE ATIVIDADES

Foram definidas diretrizes e parâmetros para fins de acompanhar, avaliar e demonstrar os quantitativos de atendimento e cálculo dos custos por atividade e de rateio das despesas. Controles internos que possibilitam identificar as despesas realizadas por unidade e os respectivos rateios por despesa de uso geral foram implementados, possibilitando o maior controle e gestão das atividades.

Interlocuções com a equipe técnica e de gestão de contratos foram realizadas sempre que necessário, para esclarecimentos das dúvidas técnicas e das contas financeiras realizadas no período anterior, com os devidos esclarecimentos e a apresentação de documentação interna, quando solicitado. Procedimentos e ações relacionadas as equipes supracitadas foram revisadas.

Demonstrativos de despesas são regularmente revisados para fins de apuração de custo por atividade, sendo possível demonstrar de forma analítica todos os gastos ocorridos por natureza de despesa e o valor orçado e realizado no período, a partir da implantação do atual sistema de gestão financeira das atividades.

2.2. REUNIÃO DE PLANEJAMENTO COM EQUIPE DE COORDENAÇÃO

Visando propor ações preventivas e corretivas para o alcance das metas estabelecidas, no período de abrangência deste relatório, foram realizadas 6 (seis) reuniões entre a equipe de Coordenação Geral e Assessoria de Planejamento do São José Desportivo, com os Coordenadores Regionais, de Modalidade e Administrativos, conforme segue:



- 17/05/2024: Sede São José Desportivo (participação do Coordenador Geral, Coordenadores Administrativos e Assessor de Planeamento);
- 21/05/2024: Centro Poliesportivo Campo dos Alemães (participação do Coordenador Geral, Coordenadores Regionais e de Modalidade e Assessor de Planeamento);
- 13/06/2024: Sede São José Desportivo (participação do Coordenador Geral, Coordenadores Administrativos e Assessor de Planeamento);
- 19/06/2024: Centro Poliesportivo Altos de Santana (participação do Coordenador Geral, Coordenadores Regionais e de Modalidade e Assessor de Planeamento);
- 08/08/2024: Centro Poliesportivo Campo dos Alemães (participação do Coordenador Geral, Coordenadores Regionais e de Modalidade e Assessor de Planeamento);
- 21/08/2024: Centro Poliesportivo Jardim Cerejeiras (participação do Coordenador Geral, Coordenadores Administrativos e Assessor de Planeamento).

Segue breve resumo dos assuntos abordados nas reuniões:

- ✓ Continuidade no levantamento mensal dos alunos do Projeto Asma;
- ✓ Planeamento da segunda reunião/capacitação de 2024, da Equipe Administrativa das Unidades Esportivas (2º semestre 2024);
- ✓ Dia do Desafio (29/05/2024);
- ✓ Continuidade na varredura do aplicativo São José Viva, referente as turmas com vagas e pré inscritos, nas Unidades Esportivas;
- ✓ Modelo de mensagem e cartaz para divulgação de modalidades/turmas com poucos ou nenhum munícipe pré inscrito;
- ✓ Visita técnica ao setor administrativo das Unidades Esportivas;
- ✓ Tabulação da pesquisa de satisfação mensal (on-line);
- ✓ Transmitir os registros da pesquisa de satisfação on-line, aos Profissionais;
- ✓ Revisão dos relatórios mensais das Unidades Esportivas;
- ✓ Reunião geral do dia 28/06/2024;
- ✓ Ação de visita técnica nas Unidades Esportivas;
- ✓ Caderno pedagógico das modalidades;
- ✓ Ações do Projeto Health no 2º quadrimestre;



- ✓ Envio do link de pesquisa de satisfação on-line, nos grupos das modalidades;
- ✓ Apontamentos da reunião dos Coordenadores de Modalidade, com representantes da SEQV, nos grupos das modalidades;
- ✓ Continuidade da análise e revisão dos cadernos de plano de aula/protocolo de atendimento dos Profissionais de Educação Física, Instrutores de Lutas, Psicólogos e Fisioterapeutas;
- ✓ Continuidade da ação de integração/acolhimento dos novos colaboradores;
- ✓ Tema da primeira reunião/capacitação do 2º semestre de 2024 (26/07/2024);
- ✓ Relatórios mensais de junho, julho e agosto (período de fechamento de quadrimestre);
- ✓ Planilha com dados referente ao Projeto Asma;
- ✓ Apresentação do conteúdo da reunião/capacitação do dia 28/06/2024;
- ✓ Encerramento da ação de visita técnica dos Coordenadores Regionais, nas Unidades Esportivas;
- ✓ Reposição das vagas de Profissionais de Educação Física, Instrutores de Lutas e Estagiários de Educação Física;
- ✓ Eventos esportivos do 2º quadrimestre;
- ✓ Saldo de compensação de horas dos colaboradores;
- ✓ "Tô de Férias" de julho/2024;
- ✓ Reunião de modalidades do dia 09/08/2024;
- ✓ Troca de horário de atuação dos Coordenadores Regionais e de Modalidade, para realização de visitas as Unidades Esportivas;
- ✓ Relatório quadrimestral dos Coordenadores de Modalidade;
- ✓ Ação de avaliação de desempenho dos colaboradores;
- ✓ Relatório mensal de agosto (fechamento do quadrimestre);
- ✓ Atualização de informações referente ao Projeto Asma;
- ✓ Definição de data, horário e local da próxima reunião/capacitação dos colaboradores da Equipe Administrativa das Unidades Esportivas;
- ✓ Férias dos colaboradores da Equipe Administrativa das Unidades Esportivas;
- ✓ Tabulação da pesquisa de satisfação do 2º quadrimestre de 2024.



2.3. PRESTAÇÃO DE CONTAS FINANCEIRA MENSAL DOS RECURSOS APLICADOS NO MÊS ANTERIOR

No que se refere a prestação de contas financeira mensal, dos recursos do Contrato de Gestão 258-23, aplicados no mês anterior, o São José Desportivo elabora relatório específico, sendo este protocolado mensalmente na Secretaria de Esporte e Qualidade de Vida. Após análise do conteúdo, por parte da Secretaria de Finanças, a mesma eventualmente solicita esclarecimentos adicionais.

Vale salientar que este serviço é executado de forma contínua.

2.4. EXAMES PERIÓDICOS DA MEDICINA DO TRABALHO

O São José Desportivo, tendo como base a Consolidação das Leis do Trabalho (CLT), no que diz respeito ao exame médico periódico, relativo à medicina do trabalho, como compulsório, realiza o referido procedimento junto a todos os colaboradores. Esta ação é controlada pelo Departamento de Recursos Humanos que confecciona relatório de execução dos exames (a disposição para consulta), bem como a atualização anual do Programa de Prevenção de Riscos Ambientais (PPRA), Programa de Controle Médico de Saúde Ocupacional (PCMSO) e do Atestado de Saúde Ocupacional (ASO).

Os exames periódicos exigidos, em cumprimento a legislação trabalhista, referente ao ano de 2024, estão previstos para acontecer entre os meses de setembro e outubro.

2.5. RELATÓRIOS SUPORTE DE FOLHA DE PAGAMENTO

Visando controlar verbas trabalhistas e de benefícios, conferir/validar documentos da contabilidade trabalhista/fiscal e formalizar contratações de pessoal nas diferentes formas, incluindo prestadores de serviço pessoa física, são elaborados relatórios de apoio/suporte de folha de pagamento, com seus respectivos encargos sociais e trabalhistas, além da geração de guias de recolhimento de encargos fiscais, trabalhistas e previdenciários.

Vale salientar que estes serviços são executados de forma contínua.



2.6. DOCUMENTAÇÃO TRABALHISTA, FISCAL E PREVIDENCIÁRIA E DE IMPOSTO DE RENDA

Planilhas de cálculo e relatórios de apoio a área trabalhista/fiscal são confeccionados visando prestar esclarecimentos à assessoria jurídica trabalhista/fiscal, contábil e auditoria independente.

Dentre as diferentes planilhas e relatórios gerados, referente a esta ação, estão os documentos relacionados a folha de pagamento, balancetes e balanço patrimonial.

Vale salientar que este serviço é executado de forma contínua.

2.7. LEGALIDADE E LEGITIMIDADE DOS ATOS E FATOS ADMINISTRATIVOS

Tendo como base as ações e atividades apresentadas no Plano de Trabalho que rege o Contrato de Gestão 258-23 e, visando comprovar legalidade e legitimidade dos atos e fatos administrativos do São José Desportivo, anualmente a organização social passa por auditoria independente. Essa auditoria emite parecer que é apresentado aos Conselheiros Fiscais e Administrativos, que por sua vez emitem seus pareceres.

Vale salientar que, os pareceres supracitados são publicados em imprensa local e no site da organização (<http://www.sjdesportivo.com.br/docs-transp/>).

2.8. BALANÇO PATRIMONIAL ANUAL

Em conformidade com a legislação fiscal, o São José Desportivo, através da Auditoria Independente, elabora o Balanço Patrimonial Anual. O referido documento é publicado na imprensa local e divulgado no site da organização (<http://www.sjdesportivo.com.br/docs-transp/>), observando a lei de transparência.

2.9. ESCLARECIMENTOS AOS ÓRGÃOS COMPETENTES

Visando prestar esclarecimentos ao Tribunal de Contas do Estado de São Paulo, Comissão de Avaliação do Contrato de Gestão 258-23 e aos órgãos municipais, estaduais e federais de fiscalização, o São José Desportivo elabora, quando solicitado/notificado, relatórios/respostas complementares as informações já apresentadas aos órgãos supracitados.



Vale salientar que estes serviços são executados de forma contínua.

2.10. IMPLEMENTAR MECANISMO DE CONTROLE QUE POSSIBILITEM O ACOMPANHAMENTO DAS METAS DE CADA PROGRAMA

Regularmente, entre maio e agosto de 2024, os Coordenadores Regionais, de Modalidade e Administrativos do São José Desportivo realizaram visitas as Unidades Esportivas visando implementar mecanismos de controle, ações corretivas e preventivas a cada programa. Esta ação possibilita o acompanhamento das metas definidas no Plano de Trabalho.

No referido período, os Coordenadores Regionais deram continuidade na ação de visitas técnicas específicas as Unidades Esportivas, com o objetivo de observar e avaliar tópicos relacionados a conteúdos administrativos (quadro de modalidades, quadro de funcionários, arquivos, folha de frequência, fichas de inscrição, folha de ponto e plano de aula), limpeza e conservação das Unidades Esportivas (salas administrativa, de professores, de ginástica e lutas, de armazenamento de materiais de limpeza e esportivo, quadra, piscina, banheiros e vestiários) e tópicos relacionados a cada colaborador (postura profissional, uso de uniforme, crachá e equipamentos de proteção individual), utilizando planilha específica.

A visita técnica as Unidades Esportivas visa identificar pontos que possam ser melhorados (dentre os tópicos supracitados) e contribuir para o bom andamento das atividades dos colaboradores do São José Desportivo e dos alunos/municípes do local.

Segue relação de Unidades Esportivas que passaram pela referida ação.

Área Verde II	Centro Esportivo Jardim da Granja
Centro Comunitário Alto da Ponte	Centro Esportivo Palmeiras de São José
Centro Comunitário Jardim Morumbi	Centro Esportivo Vale do Sol
Centro Comunitário Vila Industrial	Centro Esportivo Vila Letônia
Centro da Juventude	Centro Esportivo Vila Maria
Centro de Convivência Jardim das Indústrias	Centro Poliesportivo Altos de Santana
Centro Esportivo Casa do Jovem	Centro Poliesportivo Campo dos Alemães
Centro Esportivo Vila Tatetuba	Centro Poliesportivo Eugênio de Melo
Centro Esportivo Galo Branco	Centro Poliesportivo Jardim Cerejeiras



Centro Poliesportivo João do Pulo
Centro Poliesportivo São Judas Tadeu
Centro Poliesportivo Vila Tesouro
Ginásio de Esportes Cidade Jardim
Ginásio de Esportes Delmar Buffulin
Ginásio de Esportes Novo Horizonte
Ginásio Poliesportivo Dom Pedro I
Parque Ecológico Sérgio Sobral de
Oliveira
Salão Paroquial Nova Michigan
Salão Vista Verde

Piscina Jardim da Granja
Piscina Jardim Satélite
Piscina Parque Industrial
Praça de Esportes Pedro Otávio
Quadra de Esportes Jardim Motorama
Salão Comunitário Parque Interlagos
Salão Comunitário Residencial Cambuí
Salão Comunitário Residencial União



Apresentamos a seguir a planilha utilizada para visita técnica, informações e gráficos gerados, com base nos dados tabulados da referida ação.

**SÃO JOSÉ DESPORTIVO
VISITA TÉCNICA - UNIDADES ESPORTIVAS**

Nome(s): _____

Local: _____

Dia: ____/____/____ Horário: _____ Região: _____

Administrativo

Avaliação	ATENDE	ATENDE PARCIALMENTE	NÃO ATENDE	Observação
Quadro de Modalidades (externo)				
Quadro de Funcionários (interno)				
Arquivo (sinalizado / organizado)				
Folha de Frequência (turmas)				
Ficha de Inscrição (alunos)				
Folha de Ponto (funcionários)				
Plano de Aula (atualizados)				

Avaliação Geral: _____

Limpeza e Conservação

Avaliação	ATENDE	ATENDE PARCIALMENTE	NÃO ATENDE	Observação
Salas: Administrativo / Professores				
Salas: Ginástica / Lutas				
Salas: Limpeza / Material Esportivo				
Pista (caminhada, bike e/ou skate)				
Pátio / ATI / Áreas Externas				
Quadra / Campo / Piscina				
Banheiros / Vestiários				
Limpeza / Conservação Geral				

Avaliação Geral: _____

Funcionários

Avaliação	ATENDE	ATENDE PARCIALMENTE	NÃO ATENDE	Observação
Uniforme				
Crachá				
EPI (bota / luva)				
Postura Profissional				

Avaliação Geral: _____

No que diz respeito as visitas técnicas realizadas nas Unidades Esportivas, os tópicos relacionados a cada quadro avaliado apresentaram números expressivos



avaliados como item atendido, conforme gráficos que segue. Vale salientar que, durante esta ação dos Coordenadores Regionais, os mesmos pontuaram aos colaboradores do São José Desportivo e da empresa prestadora de serviço (Milclean) os tópicos que necessitam de ajustes, visando a busca constante pela excelência no trabalho executado.

Gráfico 1. Visita Técnica: itens do quadro “Administrativo”.

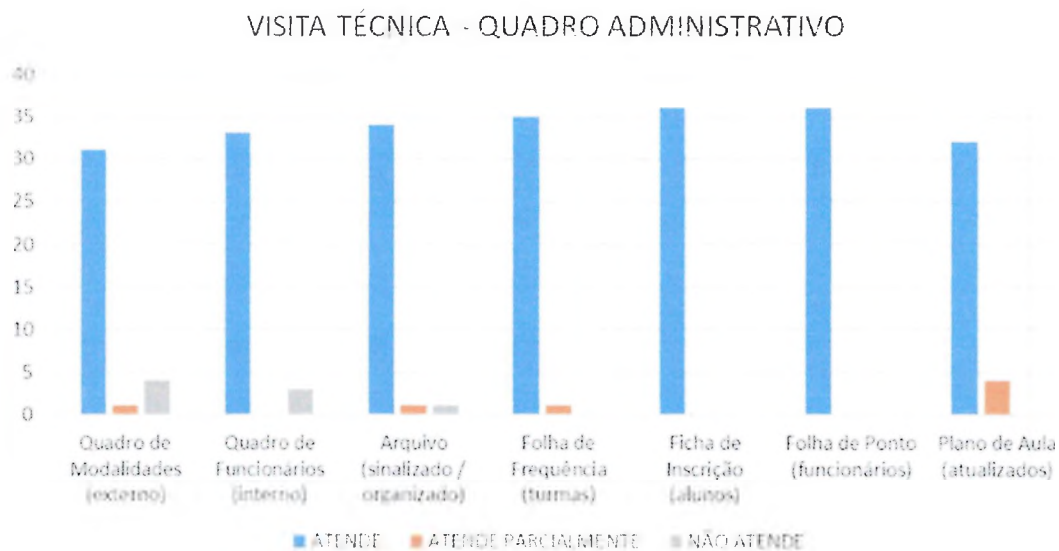


Gráfico 2. Visita Técnica: itens do quadro “Limpeza e Conservação”.

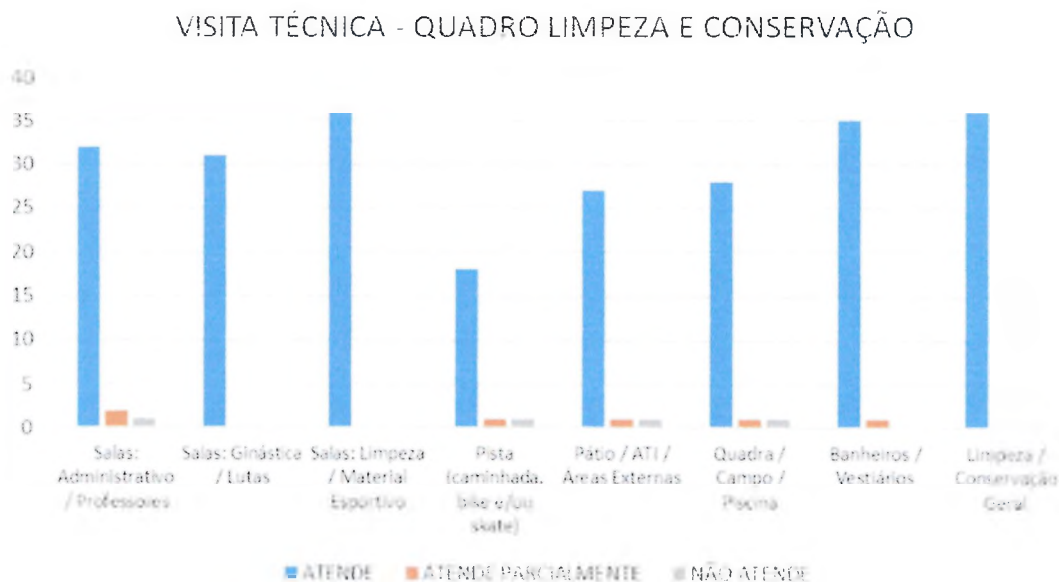
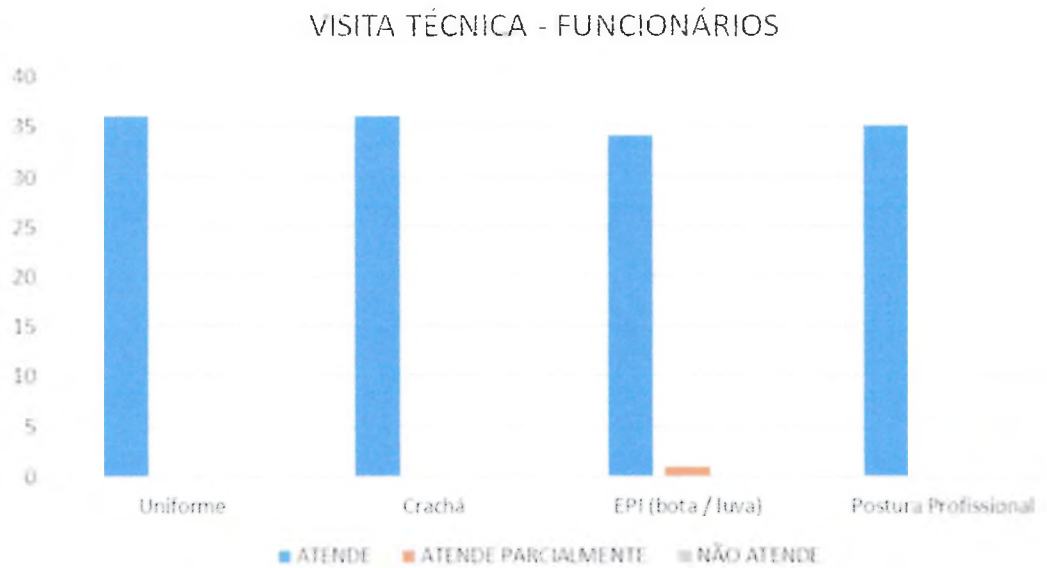



Gráfico 3. Visita Técnica: itens do quadro “Funcionários”.



2.11. SUPORTE A ASSESSORIA JURÍDICA

Relatórios, cálculos e esclarecimentos são disponibilizados a assessoria jurídica, sempre que necessário, visando dar o suporte necessário no âmbito dos direitos administrativos, civil e trabalhista.

Vale salientar que este serviço é executado de forma contínua.

2.12. CONSULTORIA JURÍDICA E ELABORAÇÃO DE DOCUMENTOS

Visando atender a consultoria jurídica no cumprimento das obrigações societárias e dar suporte na elaboração de documentos, o São José Desportivo confecciona e publica (em jornal de grande circulação e site da organização social) todas as atas de reuniões do Conselho de Administração, do Conselho Fiscal e Assembleias, além de abrir atos convocatórios, emitir relatórios e contratos com prestadores de serviços e realizar registros diversos que atendam as necessidades legais.

Vale salientar que este serviço é executado de forma contínua.

2.13. PROVISÃO DE PAGAMENTO DE VERBAS RESCISÓRIAS E TRABALHISTAS

Através de relatório contábil, o São José Desportivo comprova a constituição da provisão para pagamento de verbas rescisórias e trabalhistas.



Vale salientar que, estes serviços são executados de forma contínua.

2.14. REGULAMENTO DE COMPRAS E DE CONTRATAÇÃO DE PESSOAL E PLANOS DE CARGO E SALÁRIO

Visando assegurar maior eficiência das atividades e transparência administrativa, os procedimentos internos de Regulamento de Compras e Contratação de pessoal são revisados regularmente, sendo demonstrado no site do São José Desportivo no endereço www.sjdesportivo.com.br/transparencia, de modo a atender as exigências da lei.

O Plano de Cargos e Salários dos colaboradores do São José Desportivo foi atualizado atendendo as exigências do presente Contrato de Gestão, com valores de vencimento compatíveis com o equilíbrio interno e aos níveis de remuneração do mercado, estando disponibilizado para consulta no site supracitado.

2.15. INTEGRAÇÃO DE NOVOS COLABORADORES

Os colaboradores do São José Desportivo, que passaram a compor a equipe de trabalho, no período de abrangência deste relatório, participaram de integração junto ao Departamento de Recursos Humanos. Na referida ação, os novos colaboradores obtiveram informações referente aos seus direitos e deveres para com a organização social, receberam o uniforme, assinaram o Termo de Ciência do Regimento Interno e sanaram todas as dúvidas.

Ainda no que se refere a integração de novos colaboradores, nas funções da Equipe Administrativa, Profissionais de Educação Física, Instrutores de Lutas e Estagiários de Educação Física, os mesmos participaram de uma segunda integração, junto ao Coordenador de Modalidade correspondente a sua área de atuação ou Coordenador Administrativo do São José Desportivo e representantes da equipe técnica da Secretaria de Esporte e Qualidade de Vida, já na Unidade Esportiva de atuação. Nessa segunda integração foram abordados tópicos como postura profissional, registro de ponto, aplicativo São José Viva, relatório mensal, entre outros.

O relatório individual de integração dos novos colaboradores compõe o prontuário dos mesmos e estão à disposição junto ao Departamento de Recursos Humanos do São José Desportivo.



2.16. AVALIAÇÃO DE DESEMPENHO DOS COLABORADORES

Durante o mês de agosto, os Coordenadores Regionais do São José Desportivo, junto aos coordenadores das Unidades Esportivas, iniciaram a ação de Avaliação de Desempenho dos Profissionais de Educação Física, Instrutores de Lutas, Psicólogos, Fisioterapeutas, Equipe Administrativa, Estagiários de Educação Física e Auxiliares de Serviços Gerais do São José Desportivo. As informações referente a esta ação estão previstas para serem apresentadas no relatório do próximo quadrimestre.

Segue planilha utilizada para Avaliação de Desempenho dos colaboradores.

SÃO JOSÉ DESPORTIVO
AVALIAÇÃO DE DESEMPENHO

Nome do Coordenador(a) da Unidade Esportiva _____

Unidade Esportiva _____

Nome do Colaborador(a) _____ Função _____

ITENS	ATENDE	ATENDE PARCIALMENTE	NÃO ATENDE
Assiduidade			
Pontualidade			
Uso de Uniforme / EPI / Material de Segurança			
Capacidade de Fazer Issues			
Trabalho em Grupo			
Cooperação com Supervisores			
Proatividade			
Conhecimento das Diretrizes da Empresa			
Atendimento ao Público			

ITENS	ATENDE	ATENDE PARCIALMENTE	NÃO ATENDE
Conhecimento Técnico Aplicado			
Facilidade na Entrega de Documentos			
Qualidade e Exatidão das Informações			
Comprometimento e Uso do São José Vivo			
Cooperação em Eventos			

Observações Pontuais

Assinatura do Coordenador Regional _____

Assinatura do Coordenador Geral _____

Data _____



2.17. CRACHÁS, UNIFORMES E EQUIPAMENTO DE PROTEÇÃO INDIVIDUAL DOS COLABORADORES

O Departamento de Recursos Humanos do São José Desportivo é responsável por disponibilizar a todos colaboradores itens como crachá de identificação, uniformes e, havendo a necessidade (dependendo da área de atuação), os Equipamentos de Proteção Individual (EPI). No ato da assinatura do contrato do profissional, o mesmo assina um documento próprio referente a retirada dos itens supracitados e recebe as orientações de como proceder para as reposições necessárias.

Vale salientar que este serviço é executado de forma contínua e o departamento em questão possui todos os documentos de comprovação de entrega dos itens aos colaboradores, que estão à disposição para consulta.

2.18. DIVULGAÇÃO/ATUALIZAÇÃO DAS INFORMAÇÕES DOS EVENTOS ESPORTIVOS

As atividades esportivas, de lazer e eventos de cada mês são divulgadas/atualizadas periodicamente e estão disponíveis no site do São José Desportivo para consulta (<http://www.sjdesportivo.com.br/agenda>).

Este relatório apresentará, mais adiante, informações específicas referente aos eventos esportivos que ocorreram no período de abrangência deste relatório, bem como algumas fotografias dos eventos, que também são divulgadas em nossas redes sociais.

Vale salientar que esta ação é executada de forma contínua.

2.19. CONSOLIDAR DADOS DE ATENDIMENTO AO MUNÍCIPE NAS UNIDADES ESPORTIVAS E ACADEMIAS AO AR LIVRE

Planilhas/relatórios de controle interno são regularmente atualizadas para acompanhar os dados de atendimento de cada mês, por profissional, modalidade, unidade e região. O relatório quadrimestral de atendimento é elaborado com base nestes dados e o quantitativo desta ação será apresentado mais adiante.

Em linhas gerais, no período de abrangência deste relatório (de maio a agosto de 2024), os números de atendimentos aos munícipes apresentaram tendência de crescimento na maioria das metas do Plano de Trabalho que rege o Contrato de



Gestão 258-23, evidenciando a consolidação dos serviços prestados nas diferentes frentes.

2.20. ESTUDOS DE ADEQUAÇÃO DO PLANO DE TRABALHO DO CONTRATO DE GESTÃO

Regularmente, os representantes do São José Desportivo e Secretaria de Esporte e Qualidade de Vida (Comissão de Avaliação do Contrato de Gestão) promovem encontros para discussão de propostas de adequação do Plano de Trabalho que rege o Contrato de Gestão 258-23, visando a busca constante pela excelência do trabalho prestado aos alunos e munícipes. As referidas adequações passam por ações que necessitam, ou não, de aditamento contratual.

2.21. CONTROLE INDIVIDUALIZADO DE PESSOAL TERCEIRIZADO CONTRATADO

Com a finalidade de acompanhar a prestação de serviço de pessoal terceirizado, o São José Desportivo mantém relatório/controlado individualizado desses profissionais. Esta ação permite que, nas prestações de contas mensais, estejam inseridos os valores despendidos na referida prestação de serviço.

Vale salientar que este serviço é executado de forma contínua.

2.22. CONTROLE DE BENS IMOBILIZADOS ADQUIRIDOS

Todos os bens immobilizados adquiridos com recursos do Contrato de Gestão 258-23 são registrados em planilha controle do São José Desportivo. No ato da aquisição do bem, um documento oficial é confeccionado e protocolado junto ao setor de Gestão de Contratos da Secretaria de Esporte e Qualidade de Vida, dando ciência da aquisição do item e solicitando que seja realizado o processo de patrimonização.

Vale salientar que, todos os recursos utilizados para aquisição de itens immobilizados são comprovados em prestação de contas mensal.

2.23. PLANO DE AULA/PROTOCOLO DE ATENDIMENTO

Considerando o planejamento como elemento indispensável ao bom andamento das atividades, foi elaborado o caderno de Plano de Aula/Protocolo de



Atendimento. Este material visa a melhor organização e controle do conteúdo desenvolvido, nas diferentes modalidades, pelos Profissionais de Educação Física, Instrutores de Lutas, Psicólogos e Fisioterapeutas.

Um ponto que merece destaque sobre o Plano de Aula/Protocolo de Atendimento diz respeito a ser uma ferramenta que minimiza o problema de aulas improvisadas, o que é extremamente prejudicial a qualidade do trabalho, visando coibir atividades que sejam desenvolvidas sem o devido critério e/ou de forma desorganizada.

Durante o período correspondente a este relatório, este material foi observado pela coordenação regional e de modalidade da São José Desportivo e pelos coordenadores das Unidades Esportivas, visando acompanhar o planejamento e execução do trabalho dos profissionais, observando as metodologias de treinamento que foram utilizadas em cada modalidade.

Bons planejamentos passam por itens como atualização periódica, clareza, objetividade, conhecimento técnico, busca por diferentes referências e articulação entre teoria e prática, alinhados a utilização de boas metodologias na aplicação do conteúdo.

Vale salientar que, este material identifica possíveis dúvidas na área do treinamento e das diretrizes para capacitações pontuais e diretivas, visando a normatização e aprimoramento do trabalho.

O caderno de Plano de Aula/Protocolo de Atendimento de 2024 foi atualizado, impresso e entregue aos Profissionais de Educação Física, Instrutores de Lutas, Psicólogos e Fisioterapeutas na primeira reunião geral/capacitação do ano (10/01/2024 no auditório do Centro de Formação do Educador - CEFE). Os colaboradores das funções supracitadas, que iniciaram os trabalhos após a referida reunião/capacitação, receberam seus respectivos cadernos, com as devidas orientações de como proceder para com relação ao planejamento das atividades, em seu primeiro dia de atuação, do Coordenador Regional ou de Modalidade do São José Desportivo.



PROGRAMA 1**META 02 – MATERIAIS, MANUTENÇÃO E ZELADORIA
PATRIMONIAL**

A meta Materiais, Manutenção e Zeladoria Patrimonial, do Programa 1, traz informações referente a manutenção preventiva e corretiva realizada nas Unidades Centrais Centro Poliesportivo Altos de Santana, Centro Poliesportivo Campo dos Alemães e Centro Poliesportivo Jardim Cerejeiras.

Esta meta visa oferecer condições para atendimento com qualidade, aos munícipes que frequentam as Unidades Centrais, nos quesitos supracitados.



3. AÇÕES E ATIVIDADES

PROGRAMA 1 META 02 – MATERIAIS, MANUTENÇÃO E ZELADORIA PATRIMONIAL

Considerando o cronograma mensal do Plano de Trabalho, bem como a prestação de contas no segundo quadrimestre (Contrato de Gestão 258-23), período de 01/05/2024 a 31/08/2024, foram desenvolvidas as seguintes ações e atividades no período.

3.1. IDENTIFICAR, PLANEJAR E COORDENAR A EXECUÇÃO DA MANUTENÇÃO GERAL E PREDIAL A SER IMPLANTADA NAS UNIDADES CENTRAIS PERMISSIONADAS

Para o cumprimento dessa ação, foram executadas as seguintes atividades gerais entre 01/05/2024 e 31/08/2024, nas Unidades Esportivas Centrais Permissionadas, pela Equipe de Manutenção do São José Desportivo.

Vale salientar que, seguindo o Plano de Trabalho que rege o Contrato de Gestão 258-23, quando da contratação de serviço especializado e/ou compra de material para a manutenção das referidas Unidades Esportivas, os valores despendidos são comprovados na prestação de contas mensal apresentada a Secretaria de Esporte e Qualidade de Vida.

Centro Poliesportivo Altos de Santana

Maio

- ✓ Corte de grama;
- ✓ Manutenção da válvula de descarga do banheiro público masculino;
- ✓ Troca do filtro e mangueiras do bebedouro da entrada da unidade;
- ✓ Troca de chuveiros no vestiário masculino da piscina;
- ✓ Pintura do hall de entrada dos banheiros do salão 2;
- ✓ Retirada de vazamento do registro dos banheiros do salão 2;
- ✓ Instalação de trincos e cadeados nas portas da cozinha e sala dos professores, no prédio do palco;
- ✓ Manutenção, reparos e reposição de Paviflex nos salões 1 e 2;
- ✓ Conserto de ventiladores do salão 2;
- ✓ Manutenção de todas as tomadas dos salões.



Junho

- ✓ Corte de grama;
- ✓ Conserto de vazamento nos vestiários da piscina;
- ✓ Substituição de flexível e cano de ligação no banheiro do prédio da administração da unidade;
- ✓ Manutenção geral do quadro de energia do ginásio;
- ✓ Troca de chuveiros e resistências nos vestiários masculino e feminino da piscina;
- ✓ Reparos e pintura das portas dos vestiários masculino, feminino e PcD, do salão 2;
- ✓ Limpeza geral e retirada de aranhas no teto do ginásio (paredes internas e externas e poda das árvores);
- ✓ Retirada de vazamento no registro principal dos banheiros do salão 2;
- ✓ Troca da fechadura da porta do banheiro público PcD;
- ✓ Pintura do prédio do banheiro público.

Julho

- ✓ Corte de grama;
- ✓ Pintura geral externa do salão 1;
- ✓ Manutenção nas fechaduras das portas dos banheiros públicos masculino e feminino;
- ✓ Limpeza geral e manutenção dos trocadores de calor da piscina;
- ✓ Substituição de fechadura da porta do setor administrativo da unidade.

Agosto

- ✓ Corte de grama;
- ✓ Troca de fechadura da porta do banheiro público feminino;
- ✓ Troca de todo encanamento e conserto de todos os bebedouros da pista de caminhada;
- ✓ Substituição de chuveiros dos vestiários masculino e feminino da piscina;
- ✓ Pintura geral externa do salão 2;
- ✓ Substituição de todos os extintores de incêndio da unidade;
- ✓ Substituição de todas as luminárias ornamentais dos postes e refletores;
- ✓ Substituição dos filtros dos bebedouros;



- ✓ Substituição da válvula de descarga do banheiro público feminino.

Centro Poliesportivo Campo dos Alemães

Maio

- ✓ Corte de grama;
- ✓ Troca de tampas de vasos sanitários dos banheiros públicos masculino e feminino;
- ✓ Troca das lâmpadas de Led queimadas, no salão de atividades;
- ✓ Pintura do gradil da entrada do poliesportivo;
- ✓ Substituição de 2 torneiras danificadas no vestiário do campo de futebol;
- ✓ Reparo do forro de PVC (retorcido pelo vento), na sala de ginástica do salão de atividades;
- ✓ Manutenção, reparos e recolocação de Paviflex nos salões 1 e 2 do salão de atividades;
- ✓ Manutenção do bebedouro da entrada da unidade;
- ✓ Troca de sifões nos vestiários do campo de futebol;
- ✓ Conserto do encanamento que passa pelo gramado;
- ✓ Conserto dos ventiladores do salão de atividades;
- ✓ Substituição da fechadura da porta do banheiro público PcD;
- ✓ Manutenção e retirada de buracos das paredes e bordas da pista de skate;
- ✓ Reparos, soldas e pintura das traves da quadra de futsal;
- ✓ Reparos, soldas e pintura das traves do campinho;
- ✓ Manutenção de todas as tomadas dos salões.

Junho

- ✓ Corte de grama;
- ✓ Troca de válvulas do banheiro público masculino;
- ✓ Reinstalação do mictório no banheiro público masculino;
- ✓ Reparo geral das portas, dobradiças e fechadura, do banheiro público PcD;
- ✓ Recolocação de piso antiderrapante na entrada do palco;
- ✓ Pintura geral do salão de atividades;
- ✓ Reparo de buracos nas paredes e piso da pista de skate;
- ✓ Confeção e instalação de uma escada para acesso aos motores e reservatório de água da piscina vertical;



- ✓ Manutenção da porta do banheiro do salão de atividade;
- ✓ Retirada de vazamento do teto da cozinha do palco;
- ✓ Conserto e reforço no brinquedo “gira-gira” do playground;
- ✓ Confeção de uma elevação de concreto, para suporte da caixa d’água, no prédio do palco;
- ✓ Pintura das lixeiras e bancos da pista de caminhada.

Julho

- ✓ Corte de grama;
- ✓ Reforma geral das traves do campinho;
- ✓ Troca da boia da caixa d’água do banheiro público;
- ✓ Substituição do “Timer” do salão de atividades.

Agosto

- ✓ Corte de grama;
- ✓ Solda das traves da quadra de futsal;
- ✓ Substituição de todos os extintores de incêndio da unidade;
- ✓ Substituição da fechadura do banheiro do palco;
- ✓ Conserto, limpeza e reforço da tela de filtragem para retorno de água, da piscina vertical;
- ✓ Substituição de todas as luminárias ornamentais dos postes e refletores;
- ✓ Transferência do ponto de energia dos postes do campo de rugby para o salão de atividades;
- ✓ Pintura da mureta da quadra de futsal;
- ✓ Reparos no portão e na calçada da portaria do Residencial União;
- ✓ Substituição da válvula de descarga do banheiro público feminino;
- ✓ Substituição dos filtros dos bebedouros.

Centro Poliesportivo Jardim Cerejeiras

Mai

- ✓ Corte de grama do campo de futebol;
- ✓ Manutenção, reparos e recolocação de Paviflex nos salões 1 e 2;
- ✓ Conserto de ventiladores dos salões 1 e 2;
- ✓ Recolocação de pedras nas bordas da piscina;
- ✓ Manutenção do motor principal da piscina;



- ✓ Recolocação das barras de alongamento da sala de Ginástica Rítmica do salão 2;
- ✓ Manutenção de todas as tomadas dos salões;
- ✓ Reinstalação do interruptor do ventilador da cozinha;
- ✓ Substituição das tomadas na cozinha.

Junho

- ✓ Corte de grama do campo de futebol;
- ✓ Retirada, manutenção, pintura e recolocação das traves do campinho;
- ✓ Manutenção geral do quadro de energia próximo aos vestiários do campo de futebol;
- ✓ Instalação de torneira no bebedouro da pista de skate;
- ✓ Substituição de chuveiros nos vestiários masculino e feminino da piscina;
- ✓ Limpeza e manutenção dos trocadores de calor;
- ✓ Conserto de vazamento no registro dos chuveiros do vestiário feminino da piscina;
- ✓ Manutenção geral do quadro de energia do salão 2;
- ✓ Retirada dos azulejos e limpeza da parede do vestiário do campo de futebol (time visitante), que estavam totalmente soltos e quebrados;
- ✓ Substituição de válvulas e carrapetas das torneiras e vasos sanitários do vestiário do campo de futebol (time visitante).

Julho

- ✓ Corte de grama;
- ✓ Pintura geral externa do salão 2;
- ✓ Substituição do "timer" do quadro de energia do salão 2;
- ✓ Pintura geral externa do prédio da piscina;
- ✓ Aplicação de silicone para vedação de vazamento de água na pia da cozinha;
- ✓ Instalação de painel informativo na parede do prédio administrativo da unidade;

Agosto

- ✓ Corte de grama;
- ✓ Substituição de todos os extintores de incêndio da unidade;



- ✓ Manutenção e retirada de buracos nas paredes e bordas da pista de skate;
- ✓ Pintura geral da pista de skate;
- ✓ Substituição de todas as luminárias ornamentais dos postes e refletores;
- ✓ Reparo nas telas das linhas de fundo do campo de futebol;
- ✓ Substituição de mourão do alambrado do campo de futebol;
- ✓ Ajustes no mecanismo e recentralização da cadeirinha de acesso da piscina (PcD);
- ✓ Conserto de uma das barras fixas do pátio de exercícios;
- ✓ Conserto das paredes e pintura geral da pista de skate;
- ✓ Pintura das muretas das quadras de basquetebol e futsal;
- ✓ Substituição dos filtros dos bebedouros;
- ✓ Reforma geral da quadra de tênis.

Quadro 1. Resumo das ações entre os meses de maio a agosto de 2024

Unidade Esportiva	Corte Grama	Elétrica	Hidráulica	Pintura	Grade	Vidros	Dedetização
Centro Poliesportivo Jardim Cerejeiras	✓	✓	✓	✓			
Centro Poliesportivo Campo dos Alemães	✓	✓	✓	✓	✓		
Centro Poliesportivo Altos de Santana	✓	✓	✓	✓	✓		

3.2. PROVIDENCIAR MATERIAS DE CONSUMO PARA AS UNIDADES CENTRAIS PERMISSIONADAS

Visando o bom andamento das Unidades Esportivas Centrais Permissionadas, o São José Desportivo é responsável por providenciar a compra de materiais de consumo (higiene pessoal, copa e cozinha, escritório, entre outros) para as referidas unidades.

Todos os recursos despendidos para aquisição dos referidos materiais são comprovados na prestação de contas mensal apresentada a Secretaria de Esporte e Qualidade de Vida.



3.3. LIMPEZA E CONSERVAÇÃO DAS UNIDADES ESPORTIVAS

O serviço de limpeza e conservação das Unidades Esportivas é realizado por colaborador próprio ou de empresa contratada, sendo os recursos direcionados para a contratação deste pessoal apresentados na prestação de contas mensal.

3.4. MANUTENÇÃO E LIMPEZA DAS PISCINAS DAS UNIDADES ESPORTIVAS CENTRAIS PERMISSIONADAS

Visando o bom andamento das atividades nas piscinas das Unidades Esportivas Centrais Permissionadas, o São José Desportivo realiza regularmente os trabalhos de limpeza e manutenção das mesmas. Este trabalho é realizado por colaboradores com conhecimento específico para esta atividade e materiais de consumo próprios como cloro, algicida, limpa borda, clarificantes, redutor de PH, entre outros.

Todos os recursos despendidos para esta ação são apresentados na prestação de contas mensal a Secretaria de Esporte e Qualidade de Vida.

3.5. SERVIÇO DE SEGURANÇA PATRIMONIAL DAS UNIDADES ESPORTIVAS CENTRAIS PERMISSIONADAS

Tendo como base o Plano de Trabalho que rege o Contrato de Gestão 258-23, as Unidades Esportivas Centrais Permissionadas contam com o serviço de segurança patrimonial. Este serviço visa zelar pelo patrimônio físico e a integridade física dos frequentadores das unidades.

Os recursos despendidos para este serviço são apresentados na prestação de contas mensal a Secretaria de Esporte e Qualidade de Vida.

3.6. SERVIÇOS DE MANUTENÇÃO DAS ÁREAS VERDES DAS UNIDADES ESPORTIVAS CENTRAIS PERMISSIONADAS

O São José Desportivo realiza regularmente, através de empresa especializada (contratada via ato convocatório) ou por equipe própria, o serviço de manutenção das áreas verdes das Unidades Esportivas Centrais Permissionadas. Este serviço engloba os trabalhos como corte de grama e retirada de pragas, rastelamento, varrição e remoção dos resíduos, limpeza dos pátios e extermínio de formigas e cupins.



Todos os recursos gastos para esta ação são apresentados na prestação de contas mensal a Secretaria de Esporte e Qualidade de Vida.

3.7. MANUTENÇÃO PERIÓDICA DOS EXTINTORES DE INCÊNDIO DAS UNIDADES ESPORTIVAS CENTRAIS PERMISSIONADAS

O São José Desportivo, tendo como base o Plano de Trabalho que rege o Contrato de Gestão 258-23 e as leis reguladoras, realiza regularmente a manutenção periódica dos extintores de incêndio dispostos nas Unidades Esportivas Centrais Permissionadas, sendo os recursos direcionados para esta ação aprestados na prestação de contas mensal junto a Secretaria de Esporte e Qualidade de Vida.

3.8. INFRAESTRUTURA DE LOCAÇÃO DE IMPRESSORAS PARA AS UNIDADES ESPORTIVAS CENTRAIS PERMISSIONADAS

O São José Desportivo mantém contrato com empresa especializada na prestação de serviço de locação de impressoras para as Unidades Esportivas Permissionadas. Este contrato permite que cada unidade esportiva em questão conte com impressora para as demandas administrativas de trabalho como impressão de relatórios, listas de presença, cartazes informativos, grade de modalidades oferecidas, entre outros.

Todos os recursos gastos para a contratação deste serviço são apresentados na prestação de contas mensal a Secretaria de Esporte e Qualidade de Vida.

3.9. INFRAESTRUTURA DE LOCAÇÃO DE VEÍCULOS

Seguindo o Plano de Trabalho que rege o Contrato de Gestão 258-23 e visando permitir deslocamento dos Coordenadores Regionais do São José Desportivo para acompanhamento e fiscalização das atividades nas Unidades Esportivas Associadas de sua abrangência, o São José Desportivo loca veículos para os referidos coordenadores.

Os recursos despendidos para esta ação são apresentados na prestação de contas mensal a Secretaria de Esporte e Qualidade de Vida.



3.10. AQUISIÇÃO DE CRACHÁS, UNIFORMES E EQUIPAMENTO DE PROTEÇÃO INDIVIDUAL PARA OS COLABORADORES

Mensalmente o Departamento de Recursos Humanos do São José Desportivo realiza levantamento para aquisição de crachás, uniformes e equipamentos de proteção individual para os colaboradores. Os referidos materiais são disponibilizados aos novos colaboradores e como reposição aos colaboradores que já fazem parte do quadro de profissionais, seguindo os padrões estabelecidos. Os recursos despendidos para a aquisição dos itens são apresentados na prestação de contas mensal a Secretaria de Esporte e Qualidade de Vida.

3.11. IDENTIFICAR E PROVIDENCIAR MATERIAIS ESPORTIVOS E PEDAGÓGICOS PARA AS UNIDADES ESPORTIVAS CENTRAIS PERMISSIONADAS

Visando o bom andamento das atividades esportivas nas Unidades Esportivas Centrais Permissionadas, o São José Desportivo é responsável por identificar e providenciar a aquisição e reposição de materiais esportivos e pedagógicos para as referidas unidades. Antes da entrega dos materiais adquiridos para cada local, os mesmos são relacionados em planilha específica de protocolo de entrega, onde o respectivo coordenador assina, dando ciência dos itens recebidos. Vale salientar que, os recursos despendidos para a aquisição dos itens são apresentados na prestação de contas mensal a Secretaria de Esporte e Qualidade de Vida.

3.12. GASTOS INERENTES A COMBUSTÍVEL, POR VEÍCULO, QUILOMETRAGEM, ITINERÁRIO E CONDUTOR

Tendo como base o Plano de Trabalho que rege o Contrato de Gestão 258-23, o São José Desportivo mantém registro, em planilha específica, de gastos referente a combustível, quilometragem rodada e itinerário diário (por veículo locado), com fechamento a cada abastecimento.

Todos os recursos gastos nesta ação são apresentados na prestação de contas a Secretaria de Esporte e Qualidade de Vida.



3.13. APÓLICE DE SEGURO

Durante o período do Contrato de Gestão 258-23, o São José Desportivo mantém apólice de seguro ativa contra acidentes que possam ocorrer durante as atividades desenvolvidas nas Unidades Esportivas.



PROGRAMA 2**OPERACIONALIZAÇÃO DAS UNIDADES CENTRAIS E ASSOCIADAS
E ACADEMIAS AO AR LIVRE DO MUNICÍPIO**

Esse programa visa operacionalizar as atividades esportivas e de lazer nas Unidades Centrais, Associadas e Academias ao Ar Livre do município de São José dos Campos.

As práticas esportivas são realizadas nas Academias ao Ar Livre e nos equipamentos públicos distribuídos em três grandes regiões de atuação:

- ✓ Centro Poliesportivo Altos de Santana e suas Unidades Associadas das regiões Norte/Centro/Oeste;
- ✓ Centro Poliesportivo Campo dos Alemães e suas Unidades Associadas da região Sul;
- ✓ Centro Poliesportivo Jardim Cerejeiras e suas Unidades Associadas da região Leste.

Para alcançar as metas propostas no Plano de Trabalho, foram adotadas algumas Ações de Práticas Esportivas que são ofertadas em todas as regiões da cidade, com ampla participação do munícipe, buscando democratizar o acesso à prática de atividades físicas, esportivas e de lazer às diferentes faixas etárias, demandas culturais e regionais, regiões de vulnerabilidade social, públicos especiais e pessoas com deficiência.



PROGRAMA 2**META 01 – TURMAS REGULARES E EVENTOS**

Como forma de potencializar as práticas de atividades físicas, esportivas e de lazer no respectivo período, foi desenvolvida a ação Turmas Regulares e Eventos, caracterizada pelo atendimento realizado aos munícipes matriculados em atividades físicas em diferentes modalidades nas Unidades Esportivas e pelas Atividades de Recreação nas entidades cadastradas (Programa de Bem Com a Vida), ambas com acompanhamento e orientação de Instrutores e Profissionais de Educação Física.

Nas aulas para Pessoas com Deficiência (PcD), os atendimentos são realizados por equipe multidisciplinar formada por Profissional de Educação Física, Psicólogo, Fisioterapeuta e Estagiários em Educação Física, em atividades terrestres e aquáticas.



4. AÇÕES E ATIVIDADES

PROGRAMA 2 META 01 – TURMAS REGULARES E EVENTOS

A prestação de contas referente a esta meta compreende 14 (quatorze) diferentes frentes de ação no período de 01/05/2024 a 31/08/2024, conforme descrito a seguir.

4.1. NÚMERO DE ALUNOS DAS TURMAS REGULARES

No período de 01/05/2024 a 31/08/2023 um total de 26.944 alunos das turmas regulares frequentaram as aulas no mês de maio, 27.241 em junho, 27.480 em julho e 27.546 em agosto, participaram das atividades esportivas com acompanhamento e orientação profissional, com 1 (uma), 2 (duas) ou 3 (três) aulas semanais e duração de 30 (trinta) minutos a 2 (duas) horas, variando de acordo com a modalidade e o público em questão.

A tabela e gráfico a seguir apresentam o resumo do número de alunos das Turmas Regulares, durante o referido período. Vale salientar que, visando não contabilizar em duplicidade os alunos das Turmas Regulares do Projeto Nadando Primeiro, Projeto de Estimulação a Atividades Físicas para Pessoas com Deficiência e Programa De Bem Com a Vida, os mesmos não estão inseridos nas referidas tabela e gráfico.

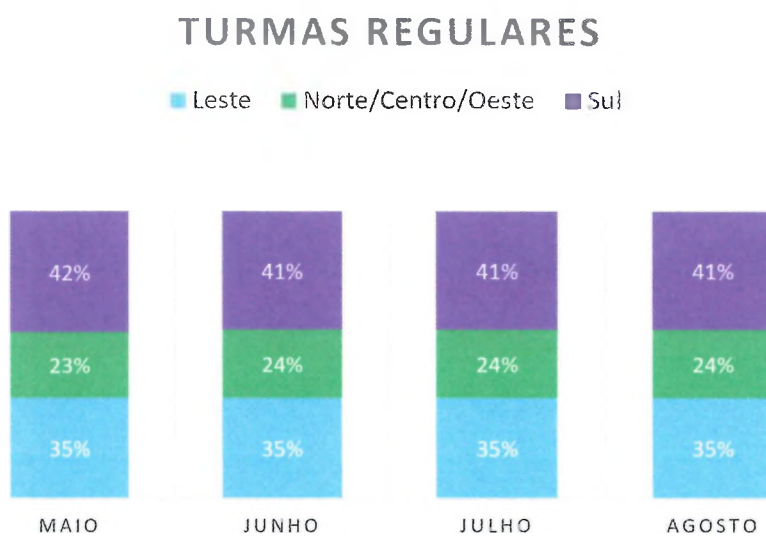
Tabela 1. Número de alunos das Turmas Regulares.

Nº DE ALUNOS NO PERÍODO TURMAS REGULARES				
Região	Maio	Junho	Julho	Agosto
Leste	9.611	9.541	9.567	9.627
Norte/Centro/Oeste	6.184	6.521	6.617	6.620
Sul	11.149	11.179	11.296	11.299
Total	26.944	27.241	27.480	27.546

Durante o referido período, a região com maior número de alunos matriculados foi a Sul, seguida pelas regiões Leste e Norte/Centro/Oeste, respectivamente.



Gráfico 4. Percentual de alunos das Turmas Regulares, por mês nas regiões.



Segundo o Edital de Chamamento Público nº 001/SEQV/2023 e Plano de Trabalho em vigor, no período de 01/05/2024 a 31/08/2024, referente as modalidades esportivas com Turmas Regulares, segue prestação de contas (quantitativa) e distribuição dos números referente aos meses do período, bem como a meta de cada modalidade.



Tabela 2. Número de alunos, por modalidade.

Seq	Modalidade	Capacidade	Meta mensal	Maio		Junho		Julho		Agosto	
				Nº de Alunos	Capacidade x Nº Alunos	Nº de Alunos	Capacidade x Nº Alunos	Nº de Alunos	Capacidade x Nº Alunos	Nº de Alunos	Capacidade x Nº Alunos
1	Ballet	45	36	55	122%	55	122%	56	124%	56	124%
2	Basquetebol	670	536	524	78%	539	80%	546	81%	527	78%
3	Bocha PCD	48	38	53	110%	51	106%	53	110%	53	110%
4	Boxe	370	296	293	79%	268	72%	276	74%	270	73%
5	Boxe Chinês	150	120	88	58%	88	58%	76	50%	82	54%
6	Capoeira	475	380	302	63%	299	62%	309	65%	278	58%
7	Capoeira PCD	10	8	7	70%	7	70%	7	70%	6	60%
8	Condicionamento Físico	410	328	375	91%	335	82%	365	89%	377	92%
9	Corrida / Caminhada	440	352	179	40%	226	51%	214	48%	195	44%
10	Dança	270	216	135	50%	133	49%	144	53%	139	51%
11	Dança PCD	24	19	19	79%	18	75%	18	75%	15	62%
12	Dança de Salão	190	152	127	67%	125	66%	127	67%	127	67%
13	Dança do Ventre	125	100	94	75%	85	68%	86	69%	84	67%
14	Estimulação Global PCD	45	36	43	95%	44	98%	44	98%	44	98%
15	Futebol	2.043	1.634	1.719	84%	1.654	81%	1.697	83%	1.614	79%
16	Futsal	3.049	2.439	2.379	78%	2.442	80%	2.408	79%	2.432	79%
17	Futsal PCD	20	16	0	0%	0	0%	0	0%	0	0%
18	Ginástica	4.460	3.568	3.868	86%	3.951	88%	3.977	89%	4.035	90%
19	Ginástica 3ª idade	865	692	1.053	122%	1.050	121%	1.060	122%	1.096	127%
20	Ginástica Artística	108	86	87	80%	84	77%	84	77%	88	81%
21	Ginástica Funcional PCD	20	16	15	75%	15	75%	15	75%	16	80%
22	Ginástica Rítmica	618	494	407	66%	381	61%	363	58%	368	59%
23	Handebol	75	60	43	57%	55	73%	56	74%	59	78%



Seq	Modalidade	Capacidade	Meta mensal	Maio		Junho		Julho		Agosto	
				Nº de Alunos	Capacidade x Nº Alunos	Nº de Alunos	Capacidade x Nº Alunos	Nº de Alunos	Capacidade x Nº Alunos	Nº de Alunos	Capacidade x Nº Alunos
24	Hidroginástica	2.626	2.100	2.740	104%	2.759	105%	2.782	106%	2.720	103%
25	Hóquei	20	16	13	65%	13	65%	14	70%	14	70%
26	Jazz	1.236	988	943	76%	1.020	82%	1.042	84%	1.040	84%
27	Jiu Jitsu	301	240	210	70%	222	74%	228	76%	219	73%
28	Judô	1.895	1.516	1.372	72%	1.422	75%	1.450	76%	1.553	82%
29	Karatê	190	152	148	78%	106	58%	127	67%	142	75%
30	Natação	6.360	5.088	5.882	92%	5.997	94%	6.044	95%	6.022	94%
31	Nadando Primeiro	1.570	1.256	1.510	96%	1.441	92%	1.404	89%	1.376	87%
32	Natação PCD	154	123	194	126%	150	97%	150	97%	153	99%
33	Mini Jogos	45	36	71	158%	55	122%	73	162%	103	228%
34	Ritmos	1.125	900	1.107	98%	1.152	102%	1.148	101%	1.107	98%
35	Sapateado	93	74	67	72%	67	72%	76	81%	75	80%
36	Taekwondo	1.488	1.190	1.141	76%	1.186	79%	1.196	80%	1.175	79%
37	Taekwondo PCD	10	8	8	80%	8	80%	8	80%	8	80%
38	Tênis de Campo	430	344	380	88%	356	83%	307	71%	420	97%
39	Tênis de Mesa PCD	16	13	12	75%	12	75%	12	75%	10	62%
40	Voleibol	955	764	825	86%	845	88%	877	92%	855	89%
41	Voleibol Adaptado	25	20	55	220%	55	220%	54	216%	54	216%
	TOTAL	33.069	26.455	28.543	86%	28.771	87%	28.973	87%	29.007	88%



4.2. RELATÓRIO TÉCNICO COORDENADORES DE MODALIDADE

Durante o 2º quadrimestre de 2024, os Coordenadores de Modalidade do São José Desportivo acompanharam os trabalhos desenvolvidos pelos Profissionais de Educação Física, Instrutores de Lutas, Psicólogos, Fisioterapeutas e Estagiários de Educação Física. Este acompanhamento permite relacionar as ferramentas de planejamento do caderno pedagógico com os objetivos gerais, específicos e diretrizes definidas entre São José Desportivo e Secretaria de Esporte e Qualidade de Vida.

4.2.1 RELATÓRIO TÉCNICO COORDENAÇÃO DE MODALIDADES AQUÁTICAS

Com objetivo de posicionar a Prefeitura de São José dos Campos/Secretaria de Esporte e Qualidade de Vida das atividades gerenciais desenvolvidas pela Coordenação de Modalidades Aquáticas do São José Desportivo, no período de 01/05/2024 a 31/08/2024, apresentamos as ações desenvolvidas pela Coordenadora Professora Francine Patrícia da Silva, para a execução de serviços de atividades físicas e esportivas, buscando constantemente níveis cada vez mais elevados de excelência nos serviços prestados.

Visitas técnicas nas Unidades Esportivas

As visitas técnicas aconteceram de maneira contínua e rotineira nas Unidades Esportivas. Nesta ação foram vistoriados os cadernos técnicos (com orientação de adequação do conteúdo, quando necessário), houve ainda momentos de diálogo com os professores, onde algumas solicitações e sugestões que pudessem acrescentar e melhorar o desenvolvimento dos trabalhos foram anotadas. Ainda durante as visitas, algumas ações preventivas e corretivas foram lançadas, visando ajustar situações pontuais que estavam acontecendo em algumas Unidades Esportivas que, de acordo com as devolutivas dos coordenadores e professores, foram sanadas.

Integração/Acolhimento dos novos colaboradores

A integração/acolhimento dos novos colaboradores fora realizada nas Unidades Esportivas em que foram destinados a atuar, respeitando desta forma o período e horário de trabalho.



Neste momento apresentamos ao novo colaborador as instalações e o espaço físico da Unidade Esportiva, o coordenador e equipe administrativa do local e o profissional parceiro de borda.

Foram abordados, junto ao novo colaborador, assuntos relacionados ao sistema do APP São José Viva, necessidade das chamadas acontecerem diariamente, ponto eletrônico no local (com atenção nos horários de entrada e saída), confecção e necessidade do relatório mensal e pesquisa de satisfação serem entregues na data solicitada, compromisso de manter o caderno técnico sempre com as aulas programadas, planejadas e atualizadas e que o mesmo é um material da unidade esportiva (podendo o profissional levá-lo para casa na sexta-feira e trazê-lo de volta na segunda-feira), manter sempre a equipe administrativa informados sobre alunos desistentes nas turmas para o sorteio e convocação de novos alunos e necessidade de mantermos nosso atendimento com no mínimo de 80% da capacidade de cada turma.

Segue relação de Profissionais de Educação Física (que atuam com modalidades aquáticas), carga horária e local de atuação, que passaram a compor o quadro de colaboradores no 2º quadrimestre de 2024:

Nome do Colaborador	Local Atuação	Carga Horária
1- Lucas Almeida da Silva	Centro Comunitário Alto da Ponte Centro Poliesportivo Altos de Santana	2ª a 6ª - 13h00 às 16h36 2ª a 6ª - 17h36 às 21h12
2- Marco Antônio dos Santos Júnior	Piscina Parque Industrial	2ª a 6ª - 17h30 às 21h06
3- André Luiz Prado Pereira	Centro Comunitário Jardim Morumbi	2ª a 6ª - 17h30 às 21h06
4- Tiago Claudino Nunes	Centro Poliesportivo Jardim Cerejeiras	2ª a 6ª - 17h30 às 21h06

Demais ações da Coordenação de Modalidades Aquáticas

No período de abrangência deste relatório, a referida Coordenadora de Modalidades Aquáticas esteve envolvida na organização dos eventos de seu grupo de modalidades (que serão apresentados mais a diante neste relatório), participou das reuniões gerais promovidas pelo São José Desportivo, participou de reunião com representantes da



Secretaria de Esporte e Qualidade de Vida, além de promover reunião específica com seu grupo de profissionais.

4.2.2 RELATÓRIO TÉCNICO COORDENAÇÃO DE MODALIDADES DE GINÁSTICA, DANÇA E 3ª IDADE

Com objetivo de posicionar a Prefeitura de São José dos Campos/Secretaria de Esporte e Qualidade de Vida das atividades gerenciais desenvolvidas pela Coordenação de Modalidades de Ginástica, Dança e 3ª Idade do São José Desportivo, no período de 01/05/2024 a 31/08/2024, apresentamos as ações desenvolvidas pela Coordenadora Professora Tatiane Silva Firmino Guimarães, para a execução de serviços de atividades físicas e esportivas, buscando constantemente níveis cada vez mais elevados de excelência nos serviços prestados.

Visitas técnicas nas Unidades Esportivas

As visitas técnicas aconteceram de maneira contínua e rotineira nas Unidades Esportivas. Nesta ação foram vistoriados os cadernos técnicos (com orientação de adequação do conteúdo, quando necessário), houve ainda momentos de diálogo com os professores, onde algumas solicitações e sugestões que pudessem acrescentar e melhorar o desenvolvimento dos trabalhos foram anotadas. Ainda durante as visitas, algumas ações preventivas e corretivas foram lançadas, visando ajustar situações pontuais que estavam acontecendo em algumas Unidades Esportivas que, de acordo com as devolutivas dos coordenadores e professores, foram sanadas.

Integração/Acolhimento dos novos colaboradores

A integração/acolhimento dos novos colaboradores fora realizada nas Unidades Esportivas em que foram destinados a atuar, respeitando desta forma o período e horário de trabalho.

Neste momento apresentamos ao novo colaborador as instalações e o espaço físico da Unidade Esportiva, o coordenador e equipe administrativa do local.

Foram abordados, junto ao novo colaborador, assuntos relacionados ao sistema do APP São José Viva, necessidade das chamadas acontecerem diariamente, ponto eletrônico no local (com atenção nos horários de entrada e saída), confecção e necessidade do relatório mensal e pesquisa de satisfação serem entregues na data solicitada, compromisso de manter o caderno técnico sempre com as aulas



programadas, planejadas e atualizadas e que o mesmo é um material da unidade esportiva (podendo o profissional levá-lo para casa na sexta-feira e trazê-lo de volta na segunda-feira), manter sempre a equipe administrativa informados sobre alunos desistentes nas turmas para o sorteio e convocação de novos alunos e necessidade de mantermos nosso atendimento com no mínimo de 80% da capacidade de cada turma.

Segue relação de Profissionais de Educação Física (que atuam com modalidades de ginástica, dança e 3ª Idade), carga horária e local de atuação, que passaram a compor o quadro de colaboradores no 2º quadrimestre de 2024:

Nome do Colaborador	Local Atuação	Carga Horária
1- Sabrina de Pontes Santos	Salão Residencial São Francisco	2ª / 4ª / 6ª - 07h00 às 10h36 3ª / 5ª - 13h30 às 17h06
2- Renato Paula Takahashi	Centro Esportivo Palmeiras de São José Centro Comunitário Alto da Ponte	2ª / 4ª / 6ª - 17h30 às 21h06 3ª / 5ª - 17h30 às 21h06

Demais ações da Coordenação de Modalidades de Ginástica, Dança e 3ª Idade

No período de abrangência deste relatório, a referida Coordenadora de Modalidades de Ginástica, Dança e 3ª Idade esteve envolvida na organização dos eventos de seu grupo de modalidades (que serão apresentados mais a diante neste relatório), participou das reuniões gerais promovidas pelo São José Desportivo, participou de reunião com representantes da Secretaria de Esporte e Qualidade de Vida, além de promover reunião específica com seu grupo de profissionais.

4.2.3 RELATÓRIO TÉCNICO COORDENAÇÃO DE MODALIDADES DE QUADRA E CAMPO

Com objetivo de posicionar a Prefeitura de São José dos Campos/Secretaria de Esporte e Qualidade de Vida das atividades gerenciais desenvolvidas pela Coordenação de Modalidades de Quadra e Campo do São José Desportivo, no período de 01/05/2024 a 31/08/2024, apresentamos as ações desenvolvidas pela Coordenadora Professora Camila Kelly de Assis Lima, para a execução de serviços de atividades físicas e esportivas, buscando constantemente níveis cada vez mais elevados de excelência nos serviços prestados.



Visitas técnicas nas Unidades Esportivas

As visitas técnicas aconteceram de maneira contínua e rotineira nas Unidades Esportivas. Nesta ação foram vistoriados os cadernos técnicos (com orientação de adequação do conteúdo, quando necessário), houve ainda momentos de diálogo com os professores, onde algumas solicitações e sugestões que pudessem acrescentar e melhorar o desenvolvimento dos trabalhos foram anotadas. Ainda durante as visitas, algumas ações preventivas e corretivas foram lançadas, visando ajustar situações pontuais que estavam acontecendo em algumas Unidades Esportivas que, de acordo com as devolutivas dos coordenadores e professores, foram sanadas.

Integração/Acolhimento dos novos colaboradores

A integração/acolhimento dos novos colaboradores fora realizada nas Unidades Esportivas em que foram destinados a atuar, respeitando desta forma o período e horário de trabalho.

Neste momento apresentamos ao novo colaborador as instalações e o espaço físico da Unidade Esportiva, o coordenador e equipe administrativa do local.

Foram abordados, junto ao novo colaborador, assuntos relacionados ao sistema do APP São José Viva, necessidade das chamadas acontecerem diariamente, ponto eletrônico no local (com atenção nos horários de entrada e saída), confecção e necessidade do relatório mensal e pesquisa de satisfação serem entregues na data solicitada, compromisso de manter o caderno técnico sempre com as aulas programadas, planejadas e atualizadas e que o mesmo é um material da unidade esportiva (podendo o profissional levá-lo para casa na sexta-feira e trazê-lo de volta na segunda-feira), manter sempre a equipe administrativa informados sobre alunos desistentes nas turmas para o sorteio e convocação de novos alunos e necessidade de mantermos nosso atendimento com no mínimo de 80% da capacidade de cada turma.

Segue relação de Profissionais de Educação Física (que atuam com modalidades de quadra e campo), carga horária e local de atuação, que passaram a compor o quadro de colaboradores no 2º quadrimestre de 2024:



Nome do Colaborador	Local Atuação	Carga Horária
1- Mauricio Alves dos Santos Júnior	Centro Comunitário Jardim Morumbi Centro Poliesportivo São Judas Tadeu	2ª a 6ª - 07h30 às 11h06 2ª a 6ª - 13h00 às 16h36
2- Bruno Felipe Inácio de Lima	Ginásio Tânia Maria	2ª / 4ª / 6ª - 07h30 às 11h06
3- Emanuel Francisco de Lima	Centro Comunitário Jardim Morumbi Grêmio Recreativo Jardim das Indústrias	3ª / 5ª - 07h00 às 10h36 2ª / 4ª / 6ª - 07h30 às 11h06
4- Isabela Reis	Centro Esportivo Casa do Jovem	2ª a 6ª - 18h00 às 21h36
5- Vânia de Oliveira	Ginásio Tânia Maria	2ª a 6ª - 13h30 às 17h06
6- Brandon Renan de Almeida	Parque Ecológico Santa Inês	2ª a 6ª - 07h30 às 11h06
7- Liérner Estevam de Macedo	Centro Poliesportivo Campo dos Alemães Centro Poliesportivo São Judas Tadeu Centro Poliesportivo Vila Tesouro Centro Poliesportivo Altos de Santana Centro Poliesportivo Jardim Cerejeiras	2ª / 3ª / 5ª - 13h00 às 16h36 4ª / 6ª - 13h00 às 16h36 2ª - 18h00 às 21h36 3ª / 5ª - 18h00 às 21h36 4ª / 6ª - 18h00 às 21h36
8- Anderson Gonçalves da Silva	Ginásio Cidade Jardim	4ª / 6ª - 07h30 às 11h06

Demais ações da Coordenação de Modalidades de Quadra e Campo

No período de abrangência deste relatório, a referida Coordenadora de Modalidades de Quadra e Campo esteve envolvida na organização dos eventos de seu grupo de modalidades (que serão apresentados mais a diante neste relatório), participou das reuniões gerais promovidas pelo São José Desportivo, participou de reunião com representantes da Secretaria de Esporte e Qualidade de Vida, além de promover reunião específica com seu grupo de profissionais.



4.2.4 RELATÓRIO TÉCNICO COORDENAÇÃO DE MODALIDADES DE LUTAS

Com objetivo de posicionar a Prefeitura de São José dos Campos/Secretaria de Esporte e Qualidade de Vida das atividades gerenciais desenvolvidas pela Coordenação de Modalidades de Lutas do São José Desportivo, no período de 01/05/2024 a 31/08/2024, apresentamos as ações desenvolvidas pelo Coordenador Professor Christian Cruyff da Silva Oliveira, para a execução de serviços de atividades físicas e esportivas, buscando constantemente níveis cada vez mais elevados de excelência nos serviços prestados.

Visitas técnicas nas Unidades Esportivas

As visitas técnicas aconteceram de maneira contínua e rotineira nas Unidades Esportivas. Nesta ação foram vistoriados os cadernos técnicos (com orientação de adequação do conteúdo, quando necessário), houve ainda momentos de diálogo com os professores, onde algumas solicitações e sugestões que pudessem acrescentar e melhorar o desenvolvimento dos trabalhos foram anotadas. Ainda durante as visitas, algumas ações preventivas e corretivas foram lançadas, visando ajustar situações pontuais que estavam acontecendo em algumas Unidades Esportivas que, de acordo com as devolutivas dos coordenadores e professores, foram sanadas.

Integração/Acolhimento dos novos colaboradores

A integração/acolhimento dos novos colaboradores fora realizada nas Unidades Esportivas em que foram destinados a atuar, respeitando desta forma o período e horário de trabalho.

Neste momento apresentamos ao novo colaborador as instalações e o espaço físico da Unidade Esportiva, o coordenador e equipe administrativa do local.

Foram abordados, junto ao novo colaborador, assuntos relacionados ao sistema do APP São José Viva, necessidade das chamadas acontecerem diariamente, ponto eletrônico no local (com atenção nos horários de entrada e saída), confecção e necessidade do relatório mensal e pesquisa de satisfação serem entregues na data solicitada, compromisso de manter o caderno técnico sempre com as aulas programadas, planejadas e atualizadas e que o mesmo é um material da unidade esportiva (podendo o profissional levá-lo para casa na sexta-feira e trazê-lo de volta na segunda-feira), manter sempre a equipe administrativa informados sobre alunos



desistentes nas turmas para o sorteio e convocação de novos alunos e necessidade de mantermos nosso atendimento com no mínimo de 80% da capacidade de cada turma.

Segue informações referente ao Instrutor (que atuam com modalidades de lutas), carga horária e local de atuação, que passou a compor o quadro de colaboradores no 2º quadrimestre de 2024:

Nome do Colaborador	Local Atuação	Carga Horária
1- João Vítor Teixeira	Ginásio Tânia Maria	3ª / 5ª - 18h00 às 21h00
	Salão Residencial São Francisco	2ª / 4ª / 6ª - 18h00 às 21h00

Demais ações da Coordenação de Modalidades de Lutas

No período de abrangência deste relatório, o referido Coordenador de Modalidades de Lutas esteve envolvido na organização dos eventos de seu grupo de modalidades (que serão apresentados mais a diante neste relatório), participou das reuniões gerais promovidas pelo São José Desportivo, participou de reunião com representantes da Secretaria de Esporte e Qualidade de Vida, além de promover reunião específica com seu grupo de profissionais.

4.2.5 RELATÓRIO TÉCNICO COORDENAÇÃO DE MODALIDADES PARA PESSOAS COM DEFICIÊNCIA

Com objetivo de posicionar a Prefeitura de São José dos Campos/Secretaria de Esporte e Qualidade de Vida das atividades gerenciais desenvolvidas pela Coordenação de Modalidades para Pessoas Com Deficiência do São José Desportivo, no período de 01/05/2024 a 31/08/2024, apresentamos as ações desenvolvidas pelo Coordenador Professor Eduardo Marcelo Marques dos Santos, para a execução de serviços de atividades físicas e esportivas, buscando constantemente níveis cada vez mais elevados de excelência nos serviços prestados.

Visitas técnicas nas Unidades Esportivas

As visitas técnicas aconteceram de maneira contínua e rotineira nas Unidades Esportivas que oferecem as modalidades para Pessoas com Deficiência. Nesta ação foram vistoriados os cadernos técnicos (com orientação de adequação do conteúdo, quando necessário), houve ainda momentos de diálogo com os Profissionais de



Educação Física, Psicólogos, Fisioterapeutas e Estagiários de Educação Física, onde algumas solicitações e sugestões que pudessem acrescentar e melhorar o desenvolvimento dos trabalhos foram anotadas. Ainda durante as visitas, algumas ações preventivas e corretivas foram lançadas, visando ajustar situações pontuais que estavam acontecendo em algumas Unidades Esportivas que, de acordo com as devolutivas dos coordenadores e professores, foram sanadas.

Integração/Acolhimento dos novos colaboradores (Estagiários de Educação Física)

A integração/acolhimento de novos colaboradores foi realizada na unidade esportiva em que fora destinado a atuar, respeitando desta forma o período e horário de trabalho.

Neste momento apresentou aos novos colaboradores as instalações e o espaço físico da Unidade Esportiva, o coordenador, o professor e equipe administrativa do local.

Foram abordados, junto aos novos colaboradores, assuntos relacionados a rotina de trabalho, principalmente relacionados a atuação junto aos alunos com deficiência, ponto eletrônico no local (com atenção nos horários de entrada e saída), entre outros.

Segue informações dos Estagiários de Educação Física (que atuam com Modalidades para Pessoas com Deficiência), carga horária e local de atuação, que passaram a compor o quadro de colaboradores no 2º quadrimestre de 2024:

Nome do Colaborador	Local Atuação	Carga Horária
1- Kauê Filipe Sousa Moreira	Centro Poliesportivo Altos de Santana Piscina Parque Industrial Centro Comunitário Vila Industrial	2ª - 07h00 às 11h00 3ª / 5ª - 07h00 às 11h00 4ª / 6ª - 07h00 às 11h00
2- Giovanni Henrique Martins	Centro Poliesportivo João do Pulo Piscina Parque Industrial Centro Comunitário Vila Industrial	2ª - 07h00 às 11h00 3ª / 5ª - 07h00 às 11h00 4ª / 6ª - 07h00 às 11h00
3- Ana Paula Andrade	Centro Comunitário Alto da Ponte Piscina Parque Industrial	2ª - 07h00 às 11h00 3ª / 5ª - 07h00 às 11h00 4ª / 6ª - 07h00 às 11h00



	Centro Comunitário Vila Industrial	
4- Laleska Salles Luques de Oliveira	Centro Comunitário Jardim Morumbi Piscina Parque Industrial Centro Comunitário Vila Industrial	2ª - 13h00 às 17h00 3ª / 5ª - 13h00 às 17h00 4ª / 6ª - 13h00 às 17h00
5- Natan Lucas	Centro Comunitário Jardim Morumbi Centro Poliesportivo Jardim Cerejeiras	2ª - 07h00 às 11h00 3ª a 6ª - 07h00 às 11h00
6- Guilherme Ebner Sodré	Centro Poliesportivo São Judas Tadeu Centro Poliesportivo Jardim Cerejeiras	2ª - 07h00 às 11h00 3ª a 6ª - 13h00 às 17h00
7- Ariadne Vieira Pereira	Centro Poliesportivo Vila Tesouro Centro Poliesportivo Jardim Cerejeiras	2ª - 13h00 às 17h00 3ª a 6ª - 13h00 às 17h00
8- Lucas Moura Novaes	Centro Poliesportivo Eugênio de Melo Centro Poliesportivo Jardim Cerejeiras	2ª - 13h00 às 17h00 3ª a 6ª - 13h00 às 17h00
9- Luiz Felipe de Moraes	Centro Comunitário Vila Industrial Centro Poliesportivo Altos de Santana	3ª / 5ª - 07h30 às 11h30 2ª / 4ª / 6ª - 07h30 às 11h30

Demais ações da Coordenação de Modalidades para Pessoas Com Deficiência

No período de abrangência deste relatório, o referido Coordenador de modalidades para Pessoas com Deficiência esteve envolvido na promoção de capacitação para os Profissionais de Educação Física, Instrutores de Lutas, Psicólogos, Fisioterapeutas e Estagiários de Educação Física, que atuam com modalidades para PcD, foi preletor de uma palestra sobre a importância da prática de exercícios físicos (Projeto Health), participou de reunião e capacitação voltada para o público autista (com os temas Rede de Inclusão do Autismo e Análise do Comportamento Aplicada ao Autismo,



respectivamente), promoveu eventos de seu grupo de modalidades (que serão apresentados mais a diante neste relatório), participou das reuniões gerais promovidas pelo São José Desportivo, participou de reunião com representantes da Secretaria de Esporte e Qualidade de Vida, além de promover reunião específica com seu grupo de profissionais.

4.2.6 RELATÓRIO TÉCNICO COORDENAÇÃO DE RECREAÇÃO E LAZER

Com objetivo de posicionar a Prefeitura de São José dos Campos/Secretaria de Esporte e Qualidade de Vida das atividades gerenciais desenvolvidas pela Coordenação de Recreação e Lazer do São José Desportivo, no período de 01/05/2024 a 30/08/2024, apresentamos as ações desenvolvidas pela Coordenadora Professora Regiane Pires dos Santos, para a execução de serviços de atividades físicas e esportivas, buscando constantemente níveis cada vez mais elevados de excelência nos serviços prestados.

Visitas técnicas nas Entidades Atendidas

As visitas técnicas as entidades que recebem atendimento da equipe da Recreação e Lazer do São José Desportivo aconteceram de maneira contínua e rotineira. Nesta ação pôde ser observado as atividades desenvolvidas com cada grupo de alunos, em cada entidade. Ainda durante as visitas, algumas ações preventivas e corretivas foram lançadas, visando ajustar situações pontuais que estavam acontecendo em algumas entidades que, de acordo com as devolutivas dos representantes das entidades e professores, foram sanadas.

Demais ações da Coordenação de Recreação e Lazer

No período de abrangência deste relatório, a referida coordenadora esteve envolvida na organização e promoção dos programas e eventos da meta Recreação e Lazer, do Plano de Trabalho do Contrato de Gestão 259-23 (que serão apresentados mais a diante neste relatório), participou das reuniões gerais promovidas pelo São José Desportivo, além de promover reunião específica com seu grupo de profissionais.



4.2.7 RELATÓRIO TÉCNICO COORDENAÇÃO DE ACADEMIA AO AR LIVRE E CENTRO DE MEDIDAS E AVALIAÇÃO FÍSICA - CMAF

Com objetivo de posicionar a Prefeitura de São José dos Campos/Secretaria de Esporte e Qualidade de Vida das atividades gerenciais desenvolvidas pela Coordenação de Academias ao Ar Livre e CMAF do São José Desportivo, no período de 01/05/2024 a 31/08/2024, apresentamos as ações desenvolvidas pelo Coordenador Professor Rodney Kotesky, para a execução de serviços de atividades físicas e esportivas, buscando constantemente níveis cada vez mais elevados de excelência nos serviços prestados.

Visitas técnicas nas Academias ao Ar Livre e unidades do Centro de Medidas e Avaliação Física

As visitas técnicas aconteceram de maneira contínua e rotineira nas Academias ao Ar Livre e Unidades do CMAF. No que se refere as Academias ao Ar Livre, durante as visitas técnicas, observa-se que a interação social entre os frequentadores é muito grande e que, a recepção aos munícipes, por parte do Profissional de Educação Física é sempre bastante animada e seguida das orientações necessárias para o início dos exercícios. Outro ponto de grande relevância é a habilidade dos Profissionais de Educação Física de adaptar os treinamentos às necessidades e níveis de condicionamento variados dos participantes. Isso garante que todos possam se beneficiar das atividades, independentemente de sua aptidão física inicial. Já nas Unidades do CMAF, destaca-se a especificidade dos profissionais, que atuam com uma grande variedade de protocolos e equipamentos para mensuração de valência/aptidão física dos avaliados.

Tanto nas Academias ao Ar Livre, quanto nas Unidades do CMAF, durante as visitas técnicas, é observado a necessidade de reciclagem dos colaboradores, nos protocolos de atendimento utilizados para cada público e, havendo necessidade, são realizadas intervenções junto aos profissionais.

Integração/Acolhimento dos novos colaboradores

A integração/acolhimento do novo colaborador fora realizada na Academia ao Ar Livre ou unidade do CMAF em que o profissional foi destinado a atuar, respeitando desta forma o período e horário de trabalho.



Neste momento apresentamos ao novo colaborador as instalações e o espaço físico do local de atuação. Também são abordados, junto ao novo colaborador, assuntos relacionados ao sistema do APP São José Viva, ponto eletrônico no local (com atenção nos horários de entrada e saída), entre outros.

Segue informações do Profissional de Educação Física, carga horária e local de atuação, que passou a compor o quadro de colaboradores no 2º quadrimestre de 2024:

Nome do Colaborador	Local Atuação	Carga Horária
1- Monique Bianca Barreto Almeida	ATI Vila Industrial	2ª a 6ª - 07h00 às 09h00
	ATI Jardim Aquários	3ª a 5ª - 18h00 às 20h00
2- Luziane de Fátima Faria Santos	CMAF Leste	2ª a 6ª - 13h30 às 17h06
3- Messias Rocha Barros	CMAF Norte	2ª a 6ª - 12h50 às 16h26
4- Ricardo Mayela Querido Nubile	CMAF Norte	2ª a 6ª - 13h30 às 17h06

Demais ações da Coordenação de Academias ao Ar Livre e Centro de Medidas e Avaliação Física

No período de abrangência deste relatório, o referido coordenador esteve envolvido na organização dos eventos que contaram com a participação dos profissionais das Academias ao Ar Livre e Centro de Medidas e Avaliação Física, participou das reuniões gerais promovidas pelo São José Desportivo, além de promover reuniões específicas com seu grupo de profissionais.

4.3. PESQUISA DE SATISFAÇÃO TURMAS REGULARES

Esta ação visa avaliar o percentual de satisfação dos munícipes inscritos e/ou frequentadores das modalidades oferecidas pelas Unidades Esportivas do município, considerando os índices "Ótimo" e "Bom" como satisfeitos.

Para a referida pesquisa, realizada de forma on-line a partir do 1º quadrimestre de 2024 (<https://www.sjdesportivo.com.br/satisfacao.html>), foram considerados os seguintes índices para mensurar a percepção de satisfação do usuário avaliado:

- ✓ Ótimo: 9 e 10;
- ✓ Bom: 7 e 8;



- ✓ Regular: 5 e 6;
- ✓ Ruim: 3 e 4;
- ✓ Péssimo: 1 e 2.

Tabela 3. Pesquisa de Satisfação Turmas Regulares.

MODALIDADES Ordem Alfabética		TABULAÇÃO PESQUISA DE SATISFAÇÃO					ÓTIMO + BOM	TOTAL
		ÓTIMO	BOM	REGULAR	RUIM	PÉSSIMO		
1	AULAS E ATIVIDADES	6820	1094	129	24	25	7914	8092
		84%	14%	2%	0%	0%	98%	
2	MATERIAL E EQUIPAMENTOS	3541	3290	1042	131	88	6831	8092
		44%	41%	13%	2%	1%	84%	
3	ESPAÇO E ESTRUTURA	3702	3240	977	121	32	6942	8072
		46%	40%	12%	1%	0%	86%	
4	ATENDIMENTO SECRETARIA	4688	2939	382	47	36	7627	8092
		58%	36%	5%	1%	0%	94%	
5	LIMPEZA E CONSERVAÇÃO	4418	2837	681	82	74	7255	8092
		55%	35%	8%	1%	1%	90%	

Para a Pesquisa de Satisfação foi considerada a seguinte equação:

% de Satisfação dos Usuários = Número de Usuários Satisfeitos ÷ Total de Usuários Respondentes Atendidos no Mês;

A meta “ótimo-bom” a ser atingida deverá ser maior ou igual a 70%.

Os dados da Tabela 3 mostram que a média dos conceitos ótimo + bom, dos itens avaliados, foi de 90%. O menor valor alcançado na soma dos mesmos conceitos foi de 84% (item Material e Equipamentos).

Outros pontos que merecem destaque na pesquisa de satisfação das atividades com Turmas Regulares são os 84% do conceito ótimo para o item Aulas e Atividades e o fato de todos os itens avaliados alcançarem a meta estipulada no conceito ótimo + bom (maior ou igual a de 70%), o que sugere a qualidade do atendimento prestado aos munícipes, resultando em índices consideravelmente altos de satisfação dos alunos.



4.4. AMOSTRAGEM DA PESQUISA DE SATISFAÇÃO – TURMAS REGULARES

Modalidade	Região	AULA E ATIVIDADES	MATERIAIS E EQUIPAMENTOS	ESPAÇO E ESTRUTURA FÍSICA [^]	ATENDIMENTO DA SECRETARIA	LIMPEZA E CONSERVAÇÃO
Natação PCD	SUL	ÓTIMO	ÓTIMO	ÓTIMO	ÓTIMO	BOM
Dança	LESTE	ÓTIMO	ÓTIMO	ÓTIMO	ÓTIMO	ÓTIMO
Ginástica 3ª Idade	SUL	BOM	BOM	BOM	ÓTIMO	ÓTIMO
Hidroginástica	LESTE	ÓTIMO	ÓTIMO	ÓTIMO	ÓTIMO	ÓTIMO
Futebol	SUL	ÓTIMO	ÓTIMO	ÓTIMO	ÓTIMO	ÓTIMO
Natação	LESTE	ÓTIMO	ÓTIMO	ÓTIMO	ÓTIMO	ÓTIMO
Futebol	LESTE	ÓTIMO	ÓTIMO	ÓTIMO	ÓTIMO	ÓTIMO
Futebol	LESTE	ÓTIMO	ÓTIMO	ÓTIMO	ÓTIMO	ÓTIMO
Ginástica	LESTE	ÓTIMO	REGULAR	BOM	ÓTIMO	BOM
Dança	SUL	ÓTIMO	BOM	BOM	ÓTIMO	ÓTIMO
Jazz	NORTE/CENTRO/OESTE	ÓTIMO	BOM	BOM	BOM	BOM
Ginástica	LESTE	ÓTIMO	ÓTIMO	ÓTIMO	ÓTIMO	ÓTIMO
Dança	LESTE	ÓTIMO	ÓTIMO	ÓTIMO	ÓTIMO	ÓTIMO
Ritmos	LESTE	ÓTIMO	ÓTIMO	ÓTIMO	ÓTIMO	ÓTIMO
Hidroginástica	NORTE/CENTRO/OESTE	ÓTIMO	BOM	BOM	BOM	BOM
Judô	NORTE/CENTRO/OESTE	BOM	REGULAR	REGULAR	BOM	REGULAR
Futebol	LESTE	ÓTIMO	BOM	ÓTIMO	BOM	BOM
Judô	NORTE/CENTRO/OESTE	ÓTIMO	ÓTIMO	ÓTIMO	ÓTIMO	ÓTIMO
Ginástica Rítmica	NORTE/CENTRO/OESTE	ÓTIMO	ÓTIMO	ÓTIMO	ÓTIMO	ÓTIMO
Hidroginástica	SUL	ÓTIMO	ÓTIMO	BOM	BOM	BOM
Hidroginástica	SUL	ÓTIMO	BOM	BOM	REGULAR	BOM
Futsal	SUL	ÓTIMO	ÓTIMO	ÓTIMO	ÓTIMO	ÓTIMO
Handebol	SUL	ÓTIMO	BOM	ÓTIMO	ÓTIMO	ÓTIMO
Corrida / Caminhada	SUL	BOM	REGULAR	BOM	BOM	BOM
Corrida / Caminhada	SUL	BOM	BOM	BOM	BOM	BOM
Natação	LESTE	BOM	BOM	BOM	ÓTIMO	ÓTIMO
Judô	NORTE/CENTRO/OESTE	ÓTIMO	ÓTIMO	ÓTIMO	ÓTIMO	ÓTIMO
Dança	LESTE	BOM	ÓTIMO	ÓTIMO	ÓTIMO	ÓTIMO
Ginástica	LESTE	ÓTIMO	ÓTIMO	ÓTIMO	ÓTIMO	ÓTIMO
Ginástica	SUL	BOM	BOM	BOM	ÓTIMO	ÓTIMO
Ginástica	SUL	ÓTIMO	ÓTIMO	ÓTIMO	ÓTIMO	ÓTIMO
Voleibol	NORTE/CENTRO/OESTE	BOM	BOM	REGULAR	BOM	BOM
Futsal	SUL	BOM	BOM	BOM	BOM	BOM
Ginástica	LESTE	ÓTIMO	REGULAR	ÓTIMO	RUIM	REGULAR
Hidroginástica	LESTE	ÓTIMO	BOM	BOM	ÓTIMO	BOM
Ginástica	LESTE	ÓTIMO	BOM	BOM	BOM	BOM
Judô	SUL	ÓTIMO	ÓTIMO	ÓTIMO	ÓTIMO	ÓTIMO
Ginástica	LESTE	ÓTIMO	BOM	REGULAR	REGULAR	REGULAR
Ginástica Rítmica	LESTE	ÓTIMO	ÓTIMO	ÓTIMO	ÓTIMO	ÓTIMO
Hidroginástica	SUL	ÓTIMO	BOM	BOM	ÓTIMO	BOM
Futebol	SUL	BOM	ÓTIMO	BOM	ÓTIMO	BOM
Ginástica	LESTE	ÓTIMO	ÓTIMO	ÓTIMO	ÓTIMO	ÓTIMO
Cond. Físico	SUL	ÓTIMO	BOM	BOM	BOM	BOM
Hidroginástica	SUL	BOM	REGULAR	BOM	BOM	ÓTIMO
Ginástica	SUL	BOM	BOM	BOM	BOM	BOM
Ginástica 3ª Idade	SUL	ÓTIMO	ÓTIMO	BOM	ÓTIMO	ÓTIMO



4.5. PROJETO DE ESTIMULAÇÃO A ATIVIDADES FÍSICAS PARA PESSOAS COM DEFICIÊNCIA

Atividades Esportivas para Pessoas com Deficiência – Região Leste e Norte/Centro/Oeste

Este projeto visa ampliar o atendimento e promover inclusão de pessoas com deficiência na região leste (Centro Comunitário Vila Industrial) e norte/centro/oeste (Centro Poliesportivo Altos de Santana) do município, oferecendo modalidades diferentes das atualmente ofertadas, proporcionando os benefícios decorrentes da prática de atividades físicas, manutenção da saúde, convívio social e melhora da qualidade de vida.

Após início da triagem dos alunos, através de protocolo aplicado por equipe multidisciplinar (Profissional de Educação Física, Fisioterapeuta, Psicólogo e Estagiário de Educação Física), os alunos foram encaminhados para modalidade e turma compatível com o seu perfil.

Segue dados com número de alunos, do projeto em questão, referente aos meses do segundo quadrimestre de 2024, por região.

Tabela 4. Número de alunos de atividades esportivas para pessoas com deficiência, por região.

Nº DE ALUNOS NO PERÍODO				
Região	Maio	Junho	Julho	Agosto
Leste	66	66	66	64
Norte/Centro/Oeste	23	23	23	21
Total	89	89	89	85

4.6. PROJETO DE MASSIFICAÇÃO DA BOCHA ADAPTADA

Este projeto tem como proposta implementar a prática da Bocha Adaptada em 2 (dois) locais na região de abrangência do Centro Poliesportivo Campo dos Alemães (Praça de Esportes Pedro Otávio e Centro Esportivo Palmeiras de São José), oportunizando a modalidade na cidade de São José dos Campos e garantindo assim mais acesso a atividade esportiva, contribuindo para um impacto social que amplie o trabalho atual.

Atualmente o atendimento prestado no município é um dos maiores do Estado de São Paulo, sendo a única cidade do Vale do Paraíba a desenvolver a modalidade com



praticantes em aulas semanais regulares. O atendimento conta com participação de familiares e amigos, tendo uma considerável maximização da inclusão social e desenvolvimento da comunidade. Mesmo não sendo a finalidade do projeto, alunos iniciados nas atividades conquistaram Torneios Paulistas e Brasileiros, sendo destaque no cenário Estadual e Nacional.

O número de alunos, referente ao projeto de Massificação da Bocha Adaptada (período de maio a agosto de 2024), foram apresentados na tabela de Número de alunos, por modalidade (Tabela 2).

4.7. PROJETO ASMA

Atividade física para crianças e adolescentes diagnosticadas com asma – Região Leste, Norte/Centro/Oeste e Sul.

O presente projeto propõe estabelecer um fluxo de encaminhamento e atendimento de crianças e adolescentes (6 a 16 anos) diagnosticadas com a doença crônica supracitada, para as atividades físicas oferecidas nas Unidades Esportivas, sendo complemento para o tratamento terapêutico da doença respiratória.

Os trabalhos são desenvolvidos em parceria com a Secretaria Municipal de Saúde (40 Unidades Básicas de Saúde - UBS e 01 Unidade de Especialidade de Saúde - UES) e Secretaria de Esporte e Qualidade de Vida e os pacientes (alunos) encaminhados pelos pediatras (UBS) ou pneumologistas (UES) para as Unidades Esportivas tem quadro asmático controlado ou parcialmente controlado.

Em 15/02/2019 foram apresentadas as informações iniciais do projeto aos coordenadores das Unidades Esportivas que receberiam os pacientes (alunos). No dia 30/04/2019 uma nova conversa alinhou detalhes referente a formulários, encaminhamentos e a utilização do “Peak Flow Meter” (equipamento utilizado para mensurar a eficácia da função pulmonar dos asmáticos).

Durante reunião/capacitação dos colaboradores do São José Desportivo, que aconteceu no dia 22/08/2023, representantes da Secretaria de Esporte e Qualidade de Vida e da Secretaria de Saúde apresentaram atualizações sobre a doença.

No segundo quadrimestre de 2024, apenas uma Unidades Esportivas registrou matrícula de pacientes/alunos encaminhados pela Secretaria de Saúde, para o projeto em questão, conforme tabela que segue.



Tabela 5. Número de alunos Projeto Asma, por Unidade Esportiva.

Nº DE ALUNOS NO PERÍODO					
Região	Maio	Junho	Julho	Agosto	Total
Centro Comunitário Alto da Ponte	0	0	1	0	1
Total	0	0	1	0	1

4.8. PROJETO CAMINHAR

O projeto consiste na criação e coordenação de grupos de caminhada a partir das Unidades Básicas de Saúde (UBS) e seus respectivos pacientes, porém, o grupo é aberto a qualquer pessoa que queira participar, oferecendo o equipamento (Academia ao Ar Livre) e o Profissional de Educação Física, a fim de proporcionar melhor qualificação da atividade física através da sistematização de um plano de aula específico para os participantes dos grupos, ficando de responsabilidade do agente de saúde reunir o grupo de caminhada na UBS e o acompanhar até a Academia ao Ar Livre previamente referenciada, onde as atividades acontecem de 2 a 3 vezes na semana, com 60 minutos de duração e intensidade leve a moderada.

No período correspondente a este relatório, o projeto aconteceu no Centro Esportivo Rural São Francisco Xavier e Centro Poliesportivo São Judas Tadeu, e realizou 96 atendimentos, divididos mensalmente conforme tabela que segue.

Vale salientar que, no mês de julho, os Profissionais de Educação Física, que atuam no projeto, estiveram em férias, justificando o referido mês não apresentar número de atendimentos.

Tabela 6. Número de atendimentos do Projeto Caminhar na ATI.

Nº DE ATENDIMENTOS NO PERÍODO: PROJETO CAMINHAR NA ATI				
Maio	Junho	Julho	Agosto	Total
34	59	0*	3	96

* Mês sem atendimento devido período de férias dos profissionais que atuam no projeto.

4.9. PROJETO NADANDO PRIMEIRO

O projeto propõe o ensino dos nados crawl e costas para crianças e adolescentes (7 a 14 anos), levá-los a ter autonomia, segurança e confiança no meio líquido, em um



período de 10 meses, certificando os alunos que concluírem o curso com aproveitamento a partir de 70%.

No dia 21/01/2019, em reunião/capacitação dos Profissionais de Educação Física, Instrutores de Lutas, Psicólogos, Fisioterapeutas e Estagiários de Educação Física da São José Desportivo, foi apresentado o projeto que aconteceria entre os meses de fevereiro a junho e de agosto a dezembro, com aulas de 60 minutos, as segundas-feiras (2 turmas por período), disponibilizando aproximadamente 1.600 vagas nas 15 Unidades Esportivas envolvidas (Centro Comunitário Alto da Ponte, Centro Comunitário Jardim Morumbi, Centro Comunitário Vila Industrial, Centro Esportivo Casa do Jovem, Centro Esportivo Vila Letônia, Centro Esportivo Vila Maria, Centro Poliesportivo Altos de Santana, Centro Poliesportivo Eugênio de Melo, Centro Poliesportivo Jardim Cerejeiras, Centro Poliesportivo João do Pulo, Centro Poliesportivo São Judas Tadeu, Centro Poliesportivo Vila Tesouro, Piscina EMEF Maria de Melo, Piscina EMEF Maria Nazareth de Moura Veronese e Piscina EMEF Mercedes Carnevalli Klein) e com sorteios de vagas pelo aplicativo São José Viva.

Entre maio e agosto de 2024, os números de alunos do Projeto Nadando Primeiro (por região), estão divididos conforme apresentado na tabela que segue.

Tabela 7: Número de alunos Projeto Nadando Primeiro, por região.

Nº DE ALUNOS NO PERÍODO PROJETO NADANDO PRIMEIRO				
Região	Maio	Junho	Julho	Agosto
Leste	533	514	513	507
Norte/Centro/Oeste	424	425	418	396
Sul	553	502	473	473
Total	1.510	1.441	1.404	1.376

4.10. PROJETO SJD HEALTH (SAÚDE)

O projeto propõe oferecer o Profissionais de Educação Física e seu conhecimento para orientar os munícipes sobre a importância da prática de atividade física para a busca pela qualidade de vida (melhora das valências físicas, da autoestima, imagem corporal, cognição e saúde mental), reduzindo níveis de ansiedade e estresse.

Os encontros estão previstos para acontecer em Instituições de Ensino, Unidades Esportivas, Unidade Básica de Saúde (UBS), parques, entre outros.



Durante o período de abrangência deste relatório, o São José Desportivo promoveu 3 (três) ações do referido projeto, conforme descritivo que segue.

Data: 21/05/2024 Horário: 09h00

Local: Centro de Atenção Psicossocial Álcool e Drogas (CAPS AD) – Jardim Satélite

Participantes: Pacientes do CAPS AD

Número de Participantes: 27

Preletor: Professor Wesley Henrique de Faria



Data: 23/05/2024 Horário: 09h00

Local: Centro de Atenção Psicossocial Álcool e Drogas (CAPS AD) – Jardim Satélite

Participantes: Pacientes do CAPS AD

Número de Participantes: 31

Preletor: Professor Wesley Henrique de Faria



Data: 03/07/2024 Horário: 14h00

Local: Conselho Municipal da Pessoa com Deficiência – Centro da Juventude

Participantes: Conselheiros municipais, munícipes com deficiência e familiares

Número de Participantes: 42

Preletores: Coordenador Professor Eduardo Marcelo Marques





4.11. EVENTOS

Como forma de incentivar a prática das modalidades desenvolvidas nas respectivas Unidades Esportivas de atividades físicas, esportivas e de lazer, foi desenvolvida a ação Eventos no período em questão.

Os eventos são caracterizados pelo atendimento aos munícipes em atividades físicas em diferentes modalidades esportivas e/ou de lazer abertos para a comunidade local onde estão inseridas as Unidades Esportivas, buscando socializar as práticas e oferecer um espaço para que os alunos vivenciem as habilidades adquiridas nas turmas regulares.

No período de abrangência deste relatório, um total de 20.012 munícipes participaram ou prestigiaram os eventos esportivos e recreativos.

Tabela 8. Público estimado nos Eventos.

PÚBLICO ESTIMADO NO PERÍODO: EVENTOS				
Maio	Junho	Julho *	Agosto	Total
1.901	13.551	0	4.560	20.012

* Mês sem eventos.

4.11.1 JOGOS INTERCENTROS ESPORTIVOS E FESTIVAIS INTERNOS

Eventos destinados aos alunos nas diferentes modalidades praticadas nas Unidades Esportivas. Tem como objetivo a integração e conagraçamento dos alunos regularmente matriculados. Estes torneios, festivais e eventos em geral acontecem de maneira independente para cada modalidade, conforme breve o resumo que segue.



Maio

- ✓ 19/05/2024: Encontro de Alunos da Modalidade Estimulação Global (PcD) – Parque Santos Dumont



- ✓ 25/05/2024: Festival de Futebol Sub-09 – Centro Esportivo Vale do Sol



- ✓ 25/05/2024: Festival de Futebol Sub-15 – Centro Esportivo Vale do Sol



- ✓ 26/05/2024: Roda de Capoeira – Centro da Juventude





Junho

- ✓ 08/06/2024: Festival de Futsal Sub-07 – Centro Poliesportivo Vila Tesouro



- ✓ 08/06/2024: Festival de Futsal Sub-11 – Centro Poliesportivo Vila Tesouro



- ✓ 08/06/2024: Festival de Futsal Sub-07 – Centro Poliesportivo João do Pulo



- ✓ 08/06/2024: Festival de Futsal Sub-11 – Centro Poliesportivo João do Pulo



Handwritten signature in blue ink.

- ✓ 08/06/2024: Festival de Futsal Sub-11 – Centro Esportivo Vale do Sol



- ✓ 09/06/2024: II Etapa Intercentros de Natação – Centro Esportivo Casa do Jovem



- ✓ 09/06/2024: Festival de Tênis de Campo – Parque Ribeirão Vermelho



- ✓ 09/06/2024: Festival de Voleibol Sub-12 Misto – Ginásio Teatrão





- ✓ 09/06/2024: Festival de Voleibol Sub-16 Feminino – Ginásio Teatrão



- ✓ 09/06/2024: Festival de Voleibol Sub-14 Misto – Ginásio Teatrão



- ✓ 09/06/2024: Festival de Voleibol Sub-16 Masculino – Ginásio Teatrão



- ✓ 16/06/2024: Intercentros de Judô – Ginásio Teatrão



[Handwritten signature]

- ✓ 16/06/2024: Festival de Bocha Adaptada – Ginásio Delmar Buffulin



- ✓ 22/06/2024: Exame de Faixa de Karatê – Ginásio Teatrão



- ✓ 29/06/2024: Festival de Futebol Sub-11 – Centro Poliesportivo Jardim Cerejeiras



- ✓ 29/06/2024: Festival de Futebol Sub-13 – Centro Poliesportivo Jardim Cerejeiras





- ✓ 30/06/2024: Exame de Faixa de Taekwondo – Ginásio Teatrão



- ✓ 24/08/2024: Festival de Futsal Sub-09 – Centro Poliesportivo João do Pulo



- ✓ 24/08/2024: Festival de Futsal Sub-09 – Centro Poliesportivo Vila Tesouro



- ✓ 24/08/2024: Festival de Futsal Sub-09 – Centro Esportivo Vale do Sol



- ✓ 24/08/2024: Festival de Futsal Sub-13 – Centro Poliesportivo João do Pulo



Handwritten signature in blue ink.

- ✓ 24/08/2024: Festival de Futsal Sub-13 – Centro Poliesportivo Vila Tesouro



- ✓ 24/08/2024: Festival de Futsal Sub-13 – Centro Esportivo Vale do Sol



- ✓ 25/08/2024: Festival de Natação - Região Leste – Centro Poliesportivo Jardim Cerejeiras



- ✓ 25/08/2024: Torneio Michiharu Sogabe de Judô – Ginásio Teatrão



4.11.2 DIA DO DESAFIO

Evento realizado no dia 29 de maio de 2024, com o objetivo de motivar a população a prática de atividades físicas, seja para melhorar a saúde física como também mental, além de despertar, nos participantes, hábitos diários que permitam uma vida mais ativa e saudável, através da proposta da prática de qualquer tipo de exercício físico, por pelo menos 15 minutos.



Na referida data, 7.591 pessoas, das Unidades Esportivas que segue, participaram das atividades desenvolvidas especificamente para o Dia do Desafio.

Tabela 9. Número de participantes Dia do Desafio, por Unidade Esportiva.

CENTRO DE DESENVOLVIMENTO E APERFEIÇOAMENTO DO DESPORTO		
SÃO JOSÉ DESPORTIVO		
DIA DO DESAFIO 2024		
	UNIDADES ESPORTIVAS	TOTAL
1	AREA VERDE II	132
2	CENTRO COMUNITÁRIO ALTO DA PONTE	357
3	CENTRO COMUNITÁRIO JARDIM MORUMBI	462
4	CENTRO COMUNITÁRIO VILA INDUSTRIAL	274
5	CENTRO CONVIVÊNCIA JARDIM DAS INDÚSTRIAS	32
6	CENTRO ESPORTIVO CASA DO JOVEM	621
7	CENTRO ESPORTIVO JARDIM DA GRANJA	127
8	CENTRO ESPORTIVO PALMEIRAS DE SÃO JOSÉ	148
9	CENTRO ESPORTIVO RURAL SÃO FRANCISCO XAVIER	28
10	CENTRO ESPORTIVO VALE SO SOL	170
11	CENTRO ESPORTIVO VILA LETÔNIA	175
12	CENTRO ESPORTIVO VILA MARIA	120
13	CENTRO ESPORTIVO VILA TATETUBA	76
14	CENTRO ESPRTIVO GALO BRANCO	78
15	CENTRO POLIESPORTIVO ALTOS DE SANTANA	294
16	CENTRO POLIESPORTIVO CAMPO DOS ALEMÃES	80
17	CENTRO POLIESPORTIVO EUGENIO DE MELO	229
18	CENTRO POLIESPORTIVO JARDIM CEREJEIRAS	956
19	CENTRO POLIESPORTIVO JOÃO DO PULO	486
20	CENTRO POLIESPORTIVO SÃO JUDAS TADEU	257
21	CENTRO POLIESPORTIVO VILA TESOURO	347
22	GINÁSIO CIDADE JARDIM	155
23	GINÁSIO DELMAR BUFFULIN	194
24	GINÁSIO NOVO HORIZONTE	207
25	GINÁSIO POLIESPORTIVO DOM PEDRO I	292
26	GRÊMIO RECREATIVO JARDIM DAS INDÚSTRIAS	134
27	OBRA SOCIAL FREI DIONISIO	43
28	PARQUE ECOLÓGICO SERGIO SOBRAL	68
29	PISCINA JARDIM DA GRANJA	214
30	PISCINA JARDIM SATÉLITE	200
31	PISCINA VILA LETÔNIA	28
32	PRAÇA DE ESPORTES PEDRO OTÁVIO	286
33	QUADRA DE ESPORTES JARDIM MOTORAMA	26
34	QUADRA JARDIM PAULISTA	40
35	SALÃO COMUNITÁRIO NOVO HORIZONTE	36
36	SALÃO COMUNITÁRIO PARQUE INTERLAGOS	60
37	SALÃO COMUNITÁRIO REDIDENCIAL UNIÃO	40
38	SALÃO COMUNITÁRIO RESIDENCIAL CAMBUI	10
39	SALÃO PAROQUIAL NOVA MICHIGAN	60
40	SALÃO VISTA VERDE	49
	TOTAL	7591





4.11.3 FITNESS DIA DO DESAFIO

O evento, realizado no Centro da Juventude, no dia 29 de maio de 2024, teve como tema “Se joga no Desafio”, fez parte da programação de atividades do Dia do Desafio do município e contou com a participação dos munícipes que frequentam o local e alunos das modalidades de ginástica e dança, das Unidades Esportivas Centro Comunitário Vila Industrial, Centro Comunitário Alto da Ponte, Centro Comunitário Jardim Morumbi, Centro da Juventude, Centro Esportivo Galo Branco, Centro Esportivo Vale do Sol, Centro Poliesportivo Altos de Santana, Centro Poliesportivo Campo dos Alemães, Centro Poliesportivo Eugênio de Melo, Centro Poliesportivo Jardim Cerejeiras, Centro Poliesportivo São Judas Tadeu, Centro Poliesportivo Vila Tesouro, Parque Alberto Simões, Parque Ecológico Sérgio Sobral, Salão Comunitário Parque Interlagos, Salão Comunitário Residencial Cambuí, Salão Comunitário Residencial União, Salão Paroquial Nova Michigan, Salão Paroquial Novo Horizonte e Salão Vista Verde

26 colaboradores do São José Desportivo atuaram no evento, que teve um público estimado de 300 pessoas.





4.11.4 BAILE DE OUTONO

Evento promovido no dia 14/06/2024, no Centro de Formação do Educador - CEFE (das 19h00 às 21h30), visando à integração entre alunos acima de 18 anos, regularmente matriculados nas Unidades Esportivas, praticantes das modalidades de Ginástica, Dança e Terceira Idade e seus acompanhantes.

Para a organização do baile, 23 colaboradores do São José Desportivo atuaram em diversas funções durante o evento, que teve duração de 2h30min, e contou com uma banda que animou a noite dos 484 participantes, tocando inúmeras músicas de todos os ritmos.

Unidades Esportivas participantes do Baile de Outono: Centro Poliesportivo João do Pulo, Centro Poliesportivo São Judas Tadeu, Centro Poliesportivo Altos de Santana, Centro Esportivo Vale do Sol, Centro Comunitário Vila Industrial, Centro Comunitário Jardim Morumbi, Salão Comunitário Parque Interlagos, Centro Poliesportivo Jardim Cerejeiras, Centro de Convivência Jardim das Indústrias, Centro Poliesportivo Campos dos Alemães, Centro Esportivo Casa do Jovem, Centro Esportivo Jardim da Granja, Centro da Juventude, Ginásio de Esportes Cidade Jardim, Centro Esportivo Vila Maria, Salão Comunitário Residencial Cambuí, Centro Comunitário Alto da Ponte, Ginásio Poliesportivo Dom Pedro, Centro Poliesportivo Eugênio de Melo, Salão Comunitário Residencial União, Salão do Vista Verde, Salão Paroquial Nova Michigan, Parque Ecológico Santa Inês, Centro Poliesportivo Vila Tesouro e Parque Alberto Simões.



4.11.5 DESAFIO ADRENALINA

Evento promovido no dia 04/08/2024 (no Parque da Cidade) visando a integração e o trabalho em equipe entre alunas de 16 a 65 anos, regularmente matriculadas nas Unidades Esportivas, nas modalidades de Ginástica, Dança e Terceira Idade, onde as equipes (compostas por 16 integrantes) percorrem um trajeto de aproximadamente 4 quilômetros, com 8 obstáculos (Corrida do Hércules, Obstáculo Adrenalina, Força



Bruta, Trincheira, Muro das Lamentações, Charada, Meia Tonelada e Labirinto Adrenalina), no menor tempo possível.

No total, 288 alunos (divididos entre 16 equipas femininas e 2 equipas masculinas) passaram pelos obstáculos do desafio, representando as seguintes unidades desportivas: Salão Comunitário Residencial União, Salão do Vista Verde, Salão Comunitário Parque Interlagos, Centro Desportivo Galo Branco, Salão Paroquial Nova Michigan, Centro Comunitário Alto da Ponte, Centro Polidesportivo Vila Tesouro, Parque Ecológico Santa Inês, Centro Desportivo Casa do Jovem, Centro Desportivo Vale do Sol, Centro Comunitário Vila Industrial, Centro Polidesportivo Altos de Santana, Centro Polidesportivo Jardim Cerejeiras, Centro Polidesportivo Campos dos Alemães, Centro Polidesportivo São Judas Tadeu, Centro Polidesportivo João do Pulo, Centro Comunitário Jardim Morumbi e Centro Polidesportivo Eugênio de Melo.



4.12. AGENDAMENTOS

Como forma de democratizar e incentivar as práticas de atividades físicas, desportivas e de lazer no respectivo período, foi desenvolvida a ação Agendamentos.

O agendamento é caracterizado pelo atendimento realizado aos munícipes com a oferta dos equipamentos das Unidades Desportivas e da equipa de apoio do São José Desportivo para os munícipes exercerem as atividades físicas, desportivas e de lazer em horários alternativos, como sábados, domingos e feriados.

Constitui numa rica ação interventiva para a prática saudável de lazer e para adoção de um estilo de vida ativo, além de promover a socialização e convívio em comunidade e a aproximação do munícipe das outras frentes de ação oferecidas nas respectivas Unidades Desportivas.

Durante o período de 01/05/2024 a 31/08/2024 um total de 63.637 munícipes desfrutaram de práticas de atividades físicas, desportivas e recreativas nas Unidades Desportivas em suas horas de lazer. A região Sul apresentou o maior número



acumulado de agendamentos no período em questão, seguido da região Leste e região Norte/Centro/Oeste, respectivamente.

O Gráfico 5 e Tabela 10 apresentam o número de agendamentos mensal, por região.

Gráfico 5. Público mensal estimado do Agendamento, por região.

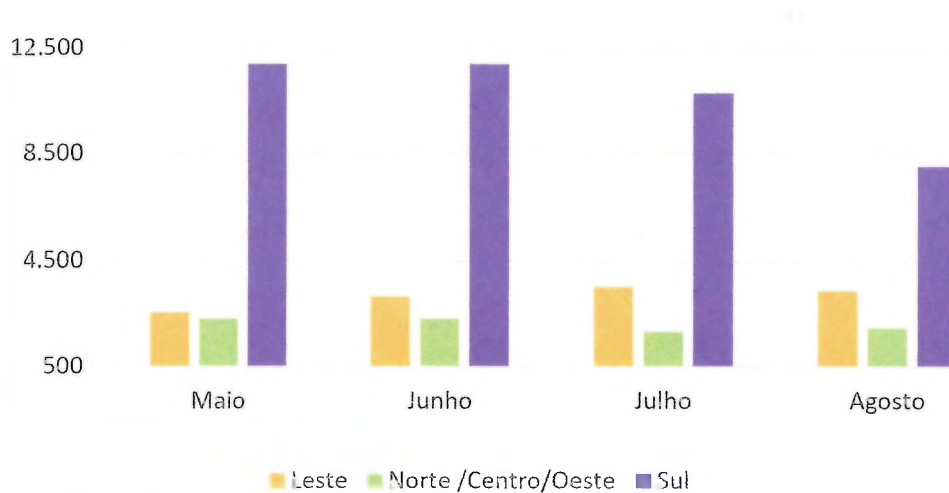


Tabela 10. Público estimado do Agendamento, por região.

PÚBLICO ESTIMADO NO PERÍODO: AGENDAMENTO					
Região	Maio	Junho	Julho	Agosto	Total
Leste	2.547	3.154	3.528	3.376	12.605
Norte/Centro/Oeste	2.311	2.305	1.835	1.960	8.411
Sul	11.888	11.895	10.803	8.035	42.621
Total	16.746	17.354	16.166	13.371	63.637

4.13. PROMOVER CAPACITAÇÃO DE PESSOAL DE EDUCAÇÃO FÍSICA ATRAVÉS DE SIMPÓSIOS, PALESTRAS, SEMINÁRIOS E CURSOS DE CAPACITAÇÃO E TREINAMENTO

Estão previstas capacitações semestrais e pontuais para os Profissionais de Educação Física, Fisioterapeutas, Psicológicos e Estagiários de Educação Física, conforme descrito no Plano de Trabalho que rege o Contrato de Gestão 258-23.

No dia 26/07/2024, no auditório do Centro de Formação do Educador (CEFE), o Sr. Rubens Gomes dos Santos (Enfermeiro da Secretaria de Saúde, Docente da Faculdade Anhanguera e Especialista em Urgência e Emergência) ministrou capacitação em “Como Salvar Uma Vida: Primeiro Atendimento à Parada Cardiorrespiratória”. A referida capacitação, com tema de grande relevância, contou com a participação de 249 colaboradores do São José Desportivo (Profissionais de



Educação Física, Instrutores de Lutas, Psicólogos, Fisioterapeutas e Estagiários de Educação Física), ou seja, 90% dos colaboradores das funções supracitadas, “habilitados” para participarem da referida capacitação, conforme tabela que segue.

Tabela 11. Colaboradores participantes da capacitação.

Nº DE COLABORADORES NA CAPACITAÇÃO			
Função	Nº Total Profissionais	Nº Profissionais Capacitação	Percentual
Profissional Ed. Física / Instrutores Lutas	228	204	89%
Fisioterapeuta	3	3	100%
Psicólogo	3	3	100%
Estagiário Ed. Física	43	39	90%
Total	277	249	90%

Segue relação de outras capacitações que ocorreram junto com as reuniões de modalidade, no período de abrangência deste relatório.

17/05/2024: Capacitação dos profissionais que atuam com modalidades de Quadra e Campo

Tema: Clínica de Hóquei

Local: Centro Poliesportivo Vila Tesouro

21/08/2024: Capacitação dos profissionais que atuam com a modalidade de Judô

Tema: Regras específicas dos próximos eventos

Local: Centro Poliesportivo João do Pulo

25/08/2024: Capacitação dos profissionais que atuam com a modalidade de karatê

Tema: Desenvolvimento técnico dos instrutores


Local: Ginásio Teatrão



4.14. PROMOVER CAPACITAÇÃO DOS PROFISSIONAIS ENVOLVIDOS NO ATENDIMENTO A PESSOA COM DEFICIÊNCIA

No dia 25/06/2024, o Professor Mestre Luís Veneziani ministrou capacitação em “Motricidade: Uma Ferramenta de Inclusão Social” para os Profissionais de Educação Física, Psicólogos, Fisioterapeutas e Estagiários de Educação Física, do São José Desportivo, que atuam com modalidades e programas para Pessoas com Deficiência.

A referida capacitação, com tema de suma importância, abordou assuntos como a interação entre os seres humanos com o meio em que vivem, o ensino e aprendizado dos alunos através do movimento, o desenvolvimento humano como resultado de estímulos e experiências vivenciadas, entre outros, contou com a participação de 54 profissionais das funções supracitadas, ou seja, 90% dos colaboradores “habilitados” para participarem da referida capacitação.



PROGRAMA 2**META 02 – CIDADE EM MOVIMENTO – ACADEMIAS AO AR LIVRE**

A meta Cidade em Movimento – Academias ao Ar Livre visa ofertar atividades físicas orientadas por Profissional de Educação Física, nas Academias ao Ar Livre em todas as regiões do município, com intuito de incentivar e orientar a prática esportiva de forma correta, divulgar as informações necessárias sobre o uso correto dos equipamentos e as melhores formas de alongamento. A Academia ao Ar Livre é composta por 10 (dez) equipamentos de ginástica instalados (alongador, esqui, multi-exercitador, pressão de pernas, remada sentado, rotação dupla diagonal, rotação vertical, simulador de caminhada, simulador de cavalgada e surf), estendendo o atendimento as Pessoas com Deficiência (PcD) nos locais adaptados em mais 4 (quatro) aparelhos (supino, alongador, voador peitoral / dorsal e rotação dupla vertical), estimulando a adoção de hábitos saudáveis e o convívio social.



5. AÇÕES E ATIVIDADES

PROGRAMA 2 META 02 – CIDADE EM MOVIMENTO – ACADEMIAS AO AR LIVRE

Segue ações que ocorreram no período de 01/05/2024 a 31/08/2024, referente a esta meta.

5.1. NÚMERO DE ATENDIMENTOS DAS ACADEMIAS AO AR LIVRE

Durante o período de abrangência deste relatório, o São José Desportivo gerenciou as Academias ao Ar Livre distribuídas no município de São José dos Campos, onde foram oferecidas práticas de atividades físicas orientadas por Profissionais de Educação Física para os munícipes, totalizando 86.744 atendimentos.

Vale salientar que, a grande maioria dos Profissionais de Educação Física que atuam nas Academias ao Ar Livre, estiveram em período de férias no mês de julho, justificando o referido mês apresentar número menor de atendimentos.

O gráfico e as tabelas a seguir apresentam o resumo dos atendimentos realizados nas Academias ao Ar Livre, durante o segundo quadrimestre.

Gráfico 6. Número de atendimentos, por mês, das Academias ao Ar Livre, por região.

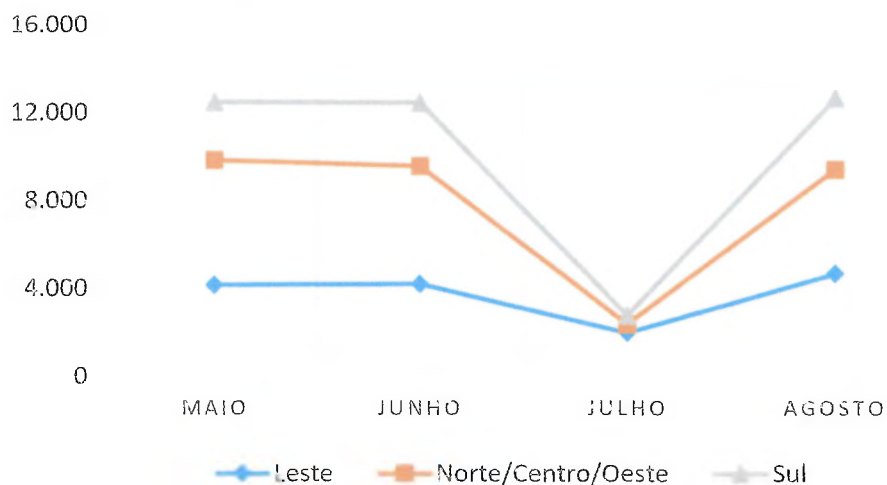


Tabela 12. Número de atendimentos das Academias ao Ar Livre.

Seq	Modalidade	Meta mensal	Maio		Junho		Julho		Agosto		TOTAL
			Nº de Atend.	Meta x Atend.	Nº de Atend.	Meta x Atend.	Nº de Atend.	Meta x Atend.	Nº de Atend.	Meta x Atend.	
1	Academia ao Ar Livre	24.000	26.470	110%	26.228	109%	7.263	30%	26.783	111%	86.744



Tabela 13. Número de atendimentos das Academias ao Ar Livre, por região.

Nº DE ATENDIMENTOS NO PERÍODO: ACADEMIAS AO AR LIVRE					
Região	Maio	Junho	Julho	Agosto	Total
Leste	4.150	4.212	2.043	4.690	15.095
Norte/Centro/Oeste	9.848	9.580	2.417	9.434	31.279
Sul	12.472	12.436	2.803	12.659	40.370
Total	26.470	26.228	7.263	26.783	86.744

5.2. PESQUISA DE SATISFAÇÃO ACADEMIAS AO AR LIVRE

Esta ação visa avaliar o percentual de satisfação dos munícipes frequentadores das Academias ao Ar Livre, considerando os índices “Ótimo” e “Bom” como satisfeitos.

Para a referida pesquisa, realizada de forma on-line a partir do 1º quadrimestre de 2024 (<https://www.sjdesportivo.com.br/satisfacao.html>), foram considerados os seguintes índices para mensurar a percepção de satisfação do usuário avaliado:

- ✓ Ótimo: 9 e 10;
- ✓ Bom: 7 e 8;
- ✓ Regular: 5 e 6;
- ✓ Ruim: 3 e 4;
- ✓ Péssimo: 1 e 2.

Tabela 14. Pesquisa de Satisfação Academias ao Ar Livre.

MODALIDADES Ordem Alfabética	TABULAÇÃO PESQUISA DE SATISFAÇÃO					ÓTIMO + BOM	TOTAL
	ÓTIMO	BOM	REGULAR	RUIM	PÉSSIMO		
1 AULAS E ATIVIDADES	56	5	1	0	0	61	62
	90%	8%	2%	0%	0%	98%	
2 MATERIAL E EQUIPAMENTOS	23	22	17	0	0	45	62
	37%	35%	27%	0%	0%	73%	
3 ESPAÇO E ESTRUTURA	23	26	12	1	0	49	62
	37%	42%	19%	2%	0%	79%	
4 ATENDIMENTO SECRETARIA	33	26	3	0	0	59	62
	53%	42%	5%	0%	0%	95%	
5 LIMPEZA E CONSERVAÇÃO	19	25	16	2	0	44	62
	31%	40%	26%	3%	0%	71%	

Para a Pesquisa de Satisfação foi considerada a seguinte equação:

% de Satisfação dos Usuários = Número de Usuários Satisfeitos ÷ Total de Usuários Respondentes Atendidos no Mês;



A meta "ótimo-bom" a ser atingida deverá ser maior ou igual a 70%.

Os dados da Tabela 14 mostram que a média dos conceitos ótimo + bom, dos itens avaliados, foi de 83%. O menor valor alcançado na soma dos mesmos conceitos foi de 71% (item Limpeza e Conservação).

Outros pontos que merecem destaque na pesquisa de satisfação das atividades das Academias ao Ar Livre são os 90% do conceito ótimo para o item Aulas e Atividades e o fato de todos os itens avaliados alcançarem a meta estipulada no conceito ótimo + bom (maior ou igual a de 70%), o que sugere a qualidade do atendimento prestado aos munícipes, resultando em índices consideravelmente altos de satisfação dos usuários avaliados.



5.3. AMOSTRAGEM DA PESQUISA DE SATISFAÇÃO – ACADEMIAS AO AR LIVRE

Modalidade	Região	AULA E ATIVIDADES	MATERIAIS E EQUIPAMENTOS	ESPAÇO E ESTRUTURA FÍSICA ^A	ATENDIMENTO DA SECRETARIA	LIMPEZA E CONSERVAÇÃO
Academia ao Ar Livre	LESTE	ÓTIMO	BOM	ÓTIMO	ÓTIMO	ÓTIMO
Academia ao Ar Livre	LESTE	ÓTIMO	ÓTIMO	ÓTIMO	ÓTIMO	ÓTIMO
Academia ao Ar Livre	LESTE	ÓTIMO	REGULAR	REGULAR	REGULAR	REGULAR
Academia ao Ar Livre	SUL	ÓTIMO	REGULAR	BOM	ÓTIMO	ÓTIMO
Academia ao Ar Livre	LESTE	ÓTIMO	BOM	BOM	BOM	BOM
Academia ao Ar Livre	SUL	ÓTIMO	BOM	BOM	ÓTIMO	BOM
Academia ao Ar Livre	SUL	ÓTIMO	ÓTIMO	ÓTIMO	ÓTIMO	ÓTIMO
Academia ao Ar Livre	SUL	ÓTIMO	REGULAR	REGULAR	ÓTIMO	REGULAR
Academia ao Ar Livre	SUL	ÓTIMO	REGULAR	ÓTIMO	ÓTIMO	ÓTIMO
Academia ao Ar Livre	SUL	ÓTIMO	ÓTIMO	ÓTIMO	ÓTIMO	ÓTIMO
Academia ao Ar Livre	LESTE	ÓTIMO	ÓTIMO	BOM	BOM	BOM
Academia ao Ar Livre	LESTE	ÓTIMO	BOM	BOM	BOM	REGULAR
Academia ao Ar Livre	LESTE	ÓTIMO	ÓTIMO	ÓTIMO	BOM	ÓTIMO
Academia ao Ar Livre	SUL	BOM	BOM	BOM	BOM	BOM
Academia ao Ar Livre	LESTE	ÓTIMO	ÓTIMO	ÓTIMO	ÓTIMO	ÓTIMO
Academia ao Ar Livre	SUL	ÓTIMO	ÓTIMO	ÓTIMO	ÓTIMO	ÓTIMO
Academia ao Ar Livre	SUL	ÓTIMO	ÓTIMO	ÓTIMO	ÓTIMO	ÓTIMO
Academia ao Ar Livre	SUL	ÓTIMO	REGULAR	REGULAR	ÓTIMO	REGULAR
Academia ao Ar Livre	SUL	BOM	REGULAR	ÓTIMO	ÓTIMO	BOM
Academia ao Ar Livre	LESTE	ÓTIMO	BOM	BOM	ÓTIMO	BOM
Academia ao Ar Livre	SUL	ÓTIMO	ÓTIMO	ÓTIMO	BOM	ÓTIMO
Academia ao Ar Livre	NORTE/CENTRO/OESTE	ÓTIMO	BOM	BOM	BOM	BOM
Academia ao Ar Livre	NORTE/CENTRO/OESTE	ÓTIMO	ÓTIMO	ÓTIMO	ÓTIMO	ÓTIMO
Academia ao Ar Livre	NORTE/CENTRO/OESTE	ÓTIMO	ÓTIMO	ÓTIMO	ÓTIMO	ÓTIMO
Academia ao Ar Livre	SUL	ÓTIMO	REGULAR	REGULAR	BOM	REGULAR
Academia ao Ar Livre	SUL	ÓTIMO	ÓTIMO	ÓTIMO	BOM	BOM
Academia ao Ar Livre	SUL	ÓTIMO	BOM	BOM	BOM	REGULAR
Academia ao Ar Livre	SUL	ÓTIMO	BOM	BOM	BOM	BOM
Academia ao Ar Livre	SUL	ÓTIMO	REGULAR	REGULAR	BOM	REGULAR
Academia ao Ar Livre	NORTE/CENTRO/OESTE	ÓTIMO	ÓTIMO	ÓTIMO	ÓTIMO	ÓTIMO
Academia ao Ar Livre	SUL	ÓTIMO	BOM	BOM	BOM	REGULAR
Academia ao Ar Livre	SUL	ÓTIMO	REGULAR	BOM	REGULAR	RUIM
Academia ao Ar Livre	SUL	ÓTIMO	BOM	ÓTIMO	ÓTIMO	ÓTIMO



PROGRAMA 2

META 03 – CENTRO DE MEDIDAS E AVALIAÇÃO FÍSICA

A meta Centro de Medidas e Avaliação Física consiste em realizar avaliação física, por Profissionais de Educação Física. Através dela, é possível reunir elementos para fundamentar a decisão sobre o método, tipo de exercício e demais procedimentos a serem adotados para a prescrição de exercícios físicos e desportivos. Faz parte desta avaliação a análise da composição corporal, tais como: peso, estatura, medidas, diâmetros ósseos, dobras cutâneas, cálculo de índice de Massa Corporal (IMC), índice de Adiposidade Corporal (IAC), Relação Cintura Estatura (RCE), Risco Cardíaco, apresentação dos valores antropométricos em tetra-compartimental (Massa Muscular, Massa Óssea, Massa Residual e Massa Gorda) e percentual de gordura. Também é analisado a avaliação postural para verificar possíveis desequilíbrios estruturais nos planos sagital e frontal.

Para grupos de ginástica, também será realizado avaliação funcional de prancha ventral para análise de força dos músculos do core (paravertebrais e estabilizadores). Aplicar testes cardiorrespiratórios para análise do Volume Máximo de Oxigênio ($Vo_{2máx.}$), verificar analisadores fisiológicos e testes neuromusculares, avaliando resistência abdominal, resistência membros superiores, testes de flexibilidade, testes de agilidade e força de preensão palmar.

Para atletas são aplicados testes de acordo com a faixa etária tais como: avaliação maturacional, Pico de Velocidade de Crescimento (PVC), testes de cinética, cinemática, potência, envergaduras e impulsões e mais testes conforme a especificidade da modalidade.

Há a possibilidade de reteste através de agendamento de municipais, grupos de Ginástica, Dança e Terceira Idade, equipes do Programa Atleta Cidadão e atletas que representam a cidade em diferentes competições.



6. AÇÕES E ATIVIDADES

PROGRAMA 2 META 03 – CENTRO DE MEDIDAS E AVALIAÇÃO FÍSICA

Considerando o Plano de Trabalho que rege o Contrato de Gestão 258-23, apresentamos as ações realizadas no período de 01/05/2024 a 31/08/2024, na meta Centro de Medidas e Avaliação Física.

6.1. NÚMERO DE ATENDIMENTOS DO CENTRO DE MEDIDAS E AVALIAÇÃO FÍSICA

No período de 01/05/2024 a 31/08/2024 o CMAF realizou 3.870 avaliações físicas nas 3 (três) unidades (duas unidades de abrangência da região Norte/Centro/Oeste e uma unidade de abrangência da região Sul).

As tabelas a seguir apresentam os números absolutos mensais do período e total de atendimentos realizados nas 3 (três) unidades do CMAF.

O gráfico 7 apresenta a divisão percentual total do período por unidade, onde nota-se que o CMAF Sul apresentou um total de 47% dos atendimentos, o CMAF Leste atendeu 32% da demanda e o CMAF Norte foi responsável por 21% dos atendimentos.

Vale salientar que, os Profissionais de Educação Física que atuam nas unidades do Centro de Medidas e Avaliação Física, estiveram em período de férias no mês de julho, justificando o referido mês apresentar número menor de atendimentos.

Tabela 15. Número de atendimentos do CMAF.

Seq	Modalidade	Meta mensal	Maio		Junho		Julho		Agosto		TOTAL
			N° de Atend.	Meta x Atend.	N° de Atend.	Meta x Atend.	N° de Atend.	Meta x Atend.	N° de Atend.	Meta x Atend.	
1	CMAF	1.000	1.055	105%	1.430	143%	166	16%	1.219	122%	3.870

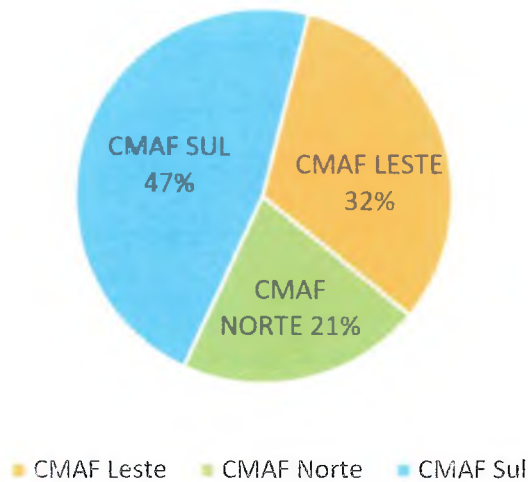
Tabela 16. Número de atendimentos do CMAF, por unidade.

Nº DE ATENDIMENTOS NO PERÍODO: CMAF					
Local	Maio	Junho	Julho	Agosto	Total
CMAF Leste	382	377	17	457	1.233
CMAF Norte	250	344	16	225	835
CMAF Sul	423	709	133	537	1.802
Total	1.055	1.430	166	1.219	3.870



Gráfico 7. Percentual do número de atendimentos total do período, por unidade.

Percentual por Unidade



6.2. ATENDIMENTOS REALIZADOS PELO CENTRO DE MEDIDAS E AVALIAÇÃO FÍSICA – TURMAS REGULARES

Entre os meses de maio e agosto de 2024, as três unidades do Centro de Medidas e Avaliação Física - CMAF realizaram 882 avaliações físicas em alunos regularmente matriculados nas modalidades esportivas oferecidas nas Unidades Esportivas do município. Os alunos atendidos no referido período são da modalidade ginástica do Centro Poliesportivo Altos de Santana, Centro Esportivo Casa do Jovem, Centro Comunitário Alto da Ponte, Centro Poliesportivo Vila Tesouro, Centro Comunitário Vila Industrial, Salão Vista Verde, Centro Poliesportivo São Judas Tadeu, Centro Poliesportivo Eugênio de Melo, Centro Esportivo Galo Branco, Parque Ecológico Santa Inês, Centro Poliesportivo Jardim Cerejeiras, Salão Paroquial Nova Michigan, Salão Comunitário Jardim Paulista, Ginásio Cidade Jardim, Salão Comunitário Residencial Cambuí, Salão Paroquial Novo Horizonte, Ginásio Cidade Jardim, Centro da Juventude, Ginásio Dom Pedro I, Centro Comunitário Jardim Morumbi, Centro Esportivo Vale do Sol, Centro Poliesportivo Campo dos Alemães, Salão Residencial União, Salão Parque Interlagos, Centro de Convivência Jardim das Indústrias, Centro Poliesportivo João do Pulo e Praça de Esportes Pedro Otávio, além de alunos das modalidades de taekwondo (Centro da Juventude), karatê (Parque Ecológico Santa Inês e Quadra de Esportes Jardim Motorama) e voleibol (Ginásio Cidade Jardim).

Os referidos alunos das turmas regulares, avaliados pelo CMAF no 2º quadrimestre de 2024, estão divididos mensalmente conforme a tabela a seguir.



Tabela 17. Número de atendimentos do CMAF em alunos de Turmas Regulares, por mês.

NÚMERO DE ATENDIMENTOS CMAF – TURMAS REGULARES				
Maio	Junho	Julho	Agosto	Total
447	272	20	143	882

Com base nos dados coletados durante a avaliação física, apresentamos informações tabuladas referente as valências físicas vinculadas a avaliação antropométrica, cardiorrespiratória e neuromuscular, separadas por gênero.

Avaliação física dos alunos adultos

Índice de Massa Corporal (IMC)

Com base nos resultados calculados, os avaliados foram classificados nas seguintes categorias: Baixo Peso, Normal, Sobrepeso, Obesidade I, II e III.

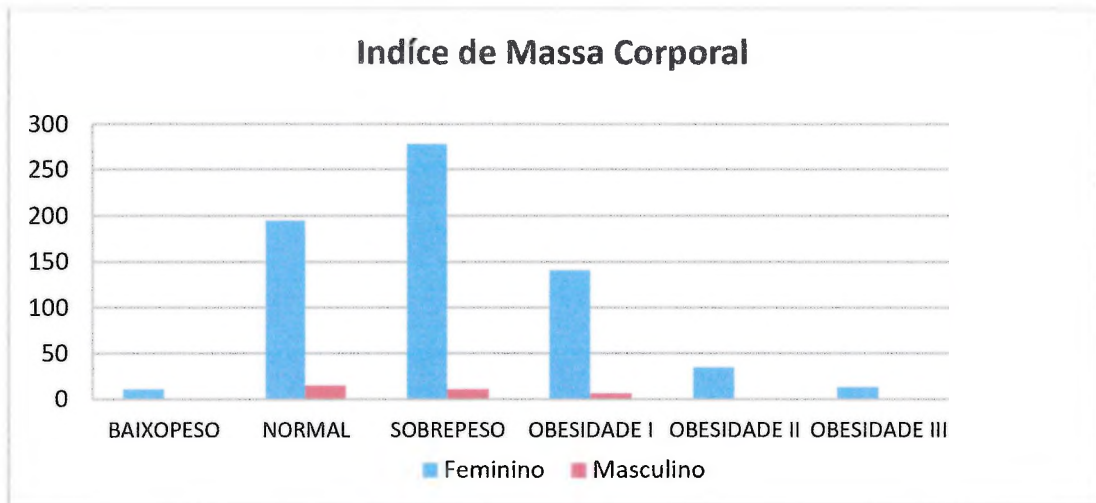
Segundo a Organização Mundial da Saúde - OMS, o resultado do IMC pode variar de acordo com a idade e gênero. No entanto, geralmente, um IMC grupo adulto é classificado como: abaixo de 18,5 indica baixo peso, IMC entre 18,5 a 24,9 é considerado normal, IMC de 25,0 a 29,9 indica sobrepeso, IMC acima de 30,0 a 34,9 é considerado obesidade I, IMC 35,0 a 39,9 é considerado obesidade II e IMC acima de 40,0 é considerado obesidade III. É importante notar que o IMC não leva em consideração a distribuição de gordura corporal.

Tabela 18. Número de alunos adultos das Turmas Regulares e respectiva classificação de IMC, por gênero.

IMC	Feminino	Masculino
BAIXO PESO	11	0
NORMAL	195	15
SOBREPESO	278	11
OBESIDADE I	141	6
OBESIDADE II	35	0
OBESIDADE III	13	0
Total	673	32



Gráfico 8. Classificação de IMC de alunos adultos das Turmas Regulares, por gênero.



Índice de Adiposidade Corporal (IAC)

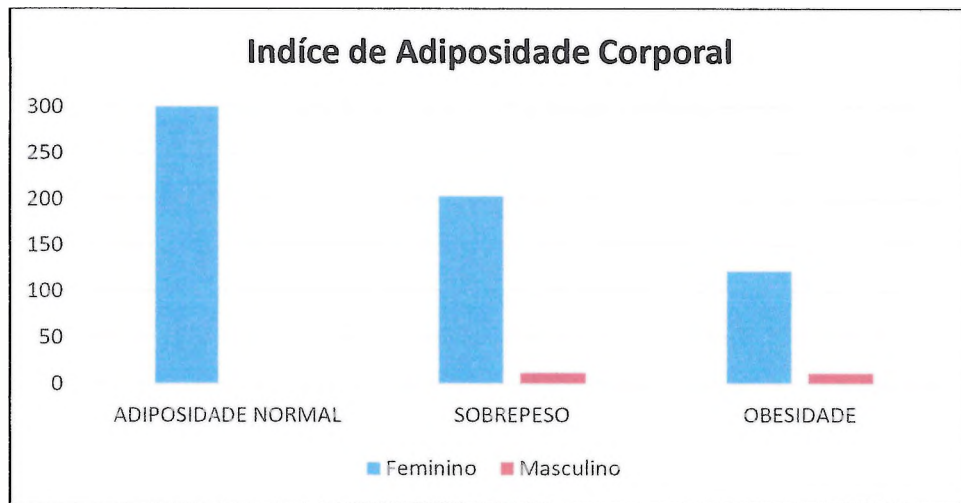
IAC é um método utilizado para medir e avaliar a adiposidade em adultos. Para o cálculo desse índice são utilizadas medidas antropométricas, como circunferência do quadril e altura.

Tabela 19. Número de alunos adultos das Turmas Regulares e respectiva classificação de IAC, por gênero.

IAC	Feminino	Masculino
ADIPOSIDADE NORMAL	348	1
SOBREPESO	203	12
OBESIDADE	122	11
Total	673	24

Handwritten signature in blue ink.

Gráfico 9. Classificação de IAC de alunos adultos das Turmas Regulares, por gênero.



Risco Cardíaco

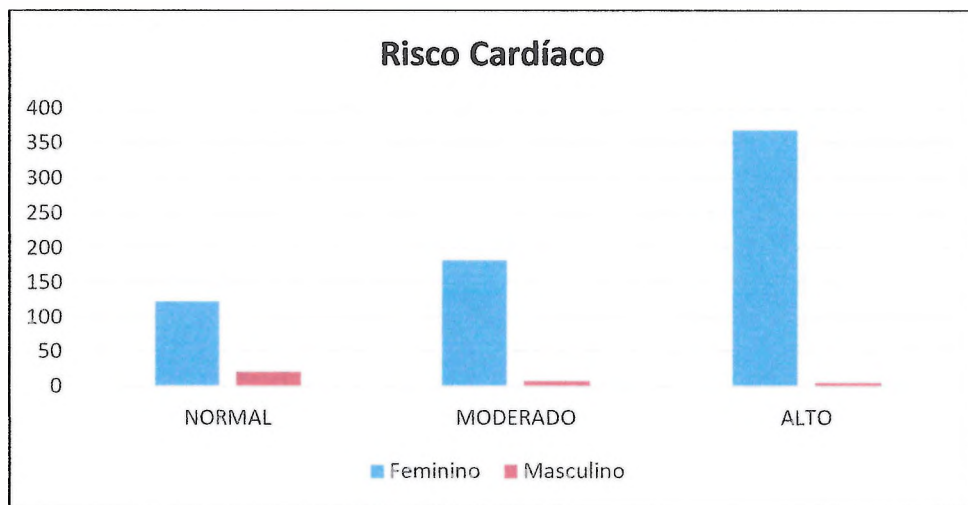
O perímetro do abdome é um indicador importante de risco cardiovascular, pois a gordura visceral, que se acumula na região abdominal, tem sido associada a um maior risco de doenças cardiovasculares, diabetes mellitus e outras condições de saúde.

Tabela 20. Número de alunos adultos das Turmas Regulares e respectiva classificação de Risco Cardíaco, por gênero.

RISCO CARDÍACO	Feminino	Masculino
NORMAL	122	20
MODERADO	182	7
ALTO	369	5
Total	673	32



Gráfico 10. Classificação de Risco Cardíaco de alunos adultos das Turmas Regulares, por gênero.



Percentual de Gordura

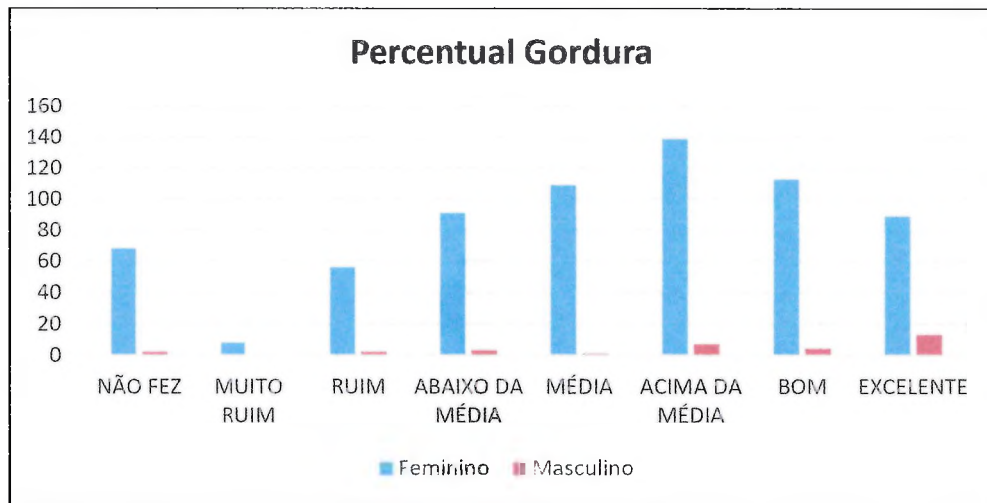
Para obter o percentual de gordura deste grupo utilizou-se o protocolo de Jackson e Pollock (1995). Neste protocolo são mensuradas 4 dobras; tríceps, supra-ílica, abdominal e coxa.

Tabela 21. Número de alunos adultos das Turmas Regulares e respectiva classificação de Percentual de Gordura, por gênero.

% GORDURA	Feminino	Masculino
NÃO FEZ	68	2
MUITO RUIM	8	0
RUIM	56	2
ABAIXO DA MÉDIA	91	3
MÉDIA	109	1
ACIMA DA MÉDIA	139	7
BOM	113	4
EXCELENTE	89	13
Total	673	32



Gráfico 11. Classificação do Percentual de Gordura de alunos adultos das Turmas Regulares, por gênero.



Teste Prancha Ventral

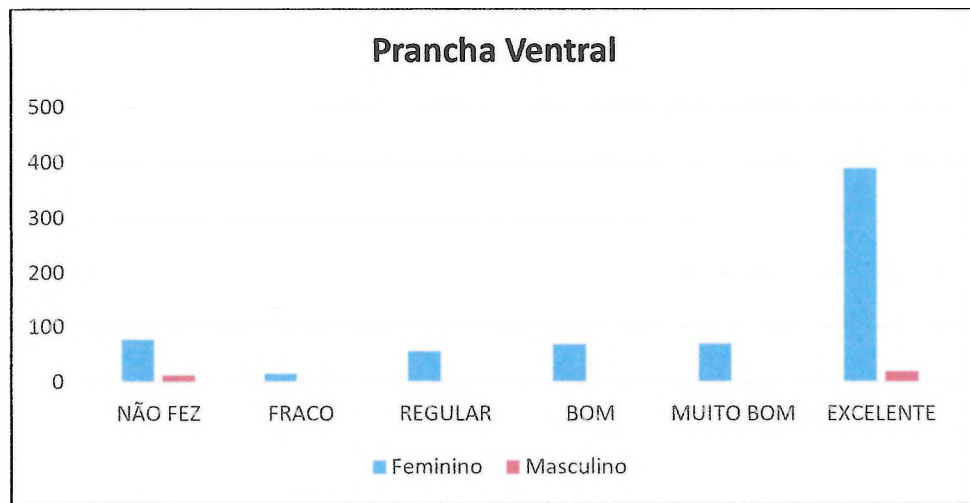
O teste funcional da prancha ventral, também conhecido como teste de prancha abdominal, avalia a capacidade do indivíduo de manter uma posição estática por um determinado tempo. É um teste de aptidão física que avalia a resistência dos músculos abdominais e lombares.

Tabela 22. Número de alunos adultos das Turmas Regulares e respectiva classificação do teste Prancha Ventral, por gênero.

PRANCHA	Feminino	Masculino
NÃO FEZ	77	12
FRACO	15	0
REGULAR	56	0
BOM	68	1
MUITO BOM	69	0
EXCELENTE	388	19
Total	673	32

Handwritten signature in blue ink.

Gráfico 12. Classificação do teste de Prancha Ventral de alunos adultos das Turmas Regulares, por gênero.



Teste de Abdominal

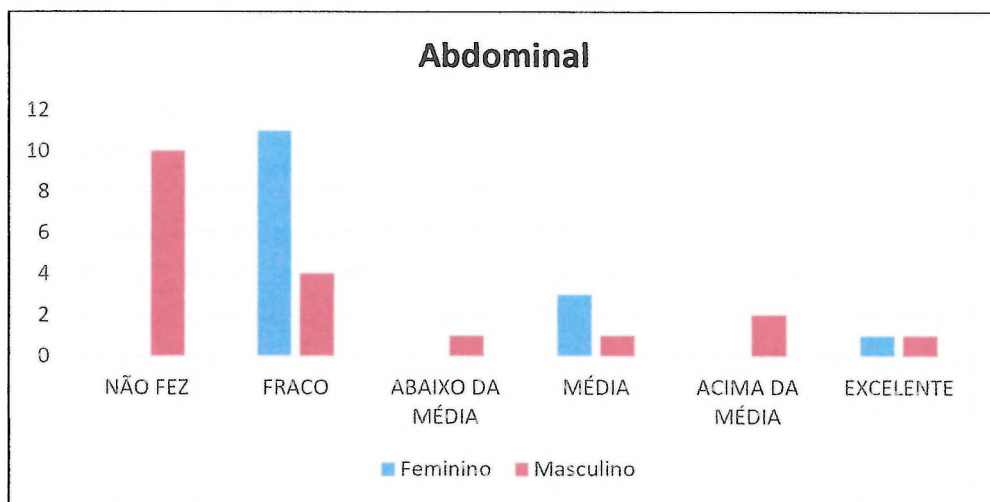
O teste tem como objetivo medir a força e a resistência dos músculos abdominais. Vale salientar que ele foi aplicado apenas nos alunos das turmas regulares de taekwondo e karatê, pois para os alunos dos grupos de ginástica, o mesmo pois foi substituído pelo teste da prancha ventral.

Tabela 23. Número de alunos adultos das Turmas Regulares de taekwondo e karatê e respectiva classificação do teste de Abdominal, por gênero.

ABDOMINAL	Feminino	Masculino
NÃO FEZ	0	10
FRACO	11	4
ABAIXO DA MÉDIA	0	1
MÉDIA	3	1
ACIMA DA MÉDIA	0	2
EXCELENTE	1	1
Total	15	19



Gráfico 13. Classificação do teste de Abdominal de alunos adultos das Turmas Regulares de taekwondo e karatê, por gênero.



Teste Flexão de Cotovelos

Também conhecido como teste de flexão de braços, é um teste que avalia a força e a resistência muscular dos membros superiores, em especial dos músculos do tríceps, peitoral e deltoides. Esse teste foi aplicado nos alunos do sexo masculino dos grupos de Ginástica e nos alunos de ambos de ambos os sexos das modalidades de lutas, justificando os números de avaliações menores do que a de outros testes.

Tabela 24. Número de alunos adultos das Turmas Regulares e respectiva classificação do teste Flexão de Cotovelos, por gênero.

FLEXÃO DE COTOVELOS	Feminino	Masculino
NÃO FEZ	0	5
FRACO	1	7
ABAIXO DA MÉDIA	3	1
MÉDIA	8	3
ACIMA DA MÉDIA	2	6
EXCELENTE	1	10
Total	15	32


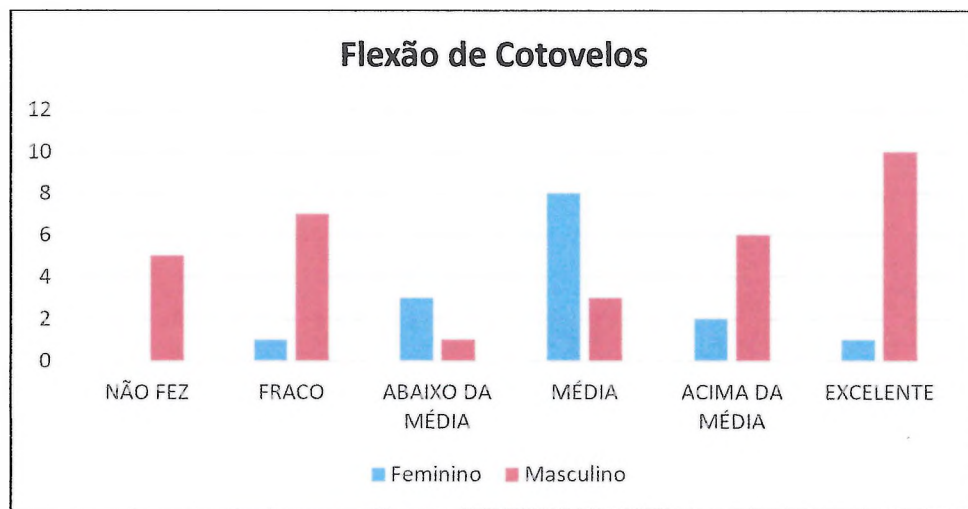


Gráfico 14. Classificação do teste de Flexão de Cotovelos de alunos adultos das Turmas Regulares, por gênero.



Teste VO2 Máximo

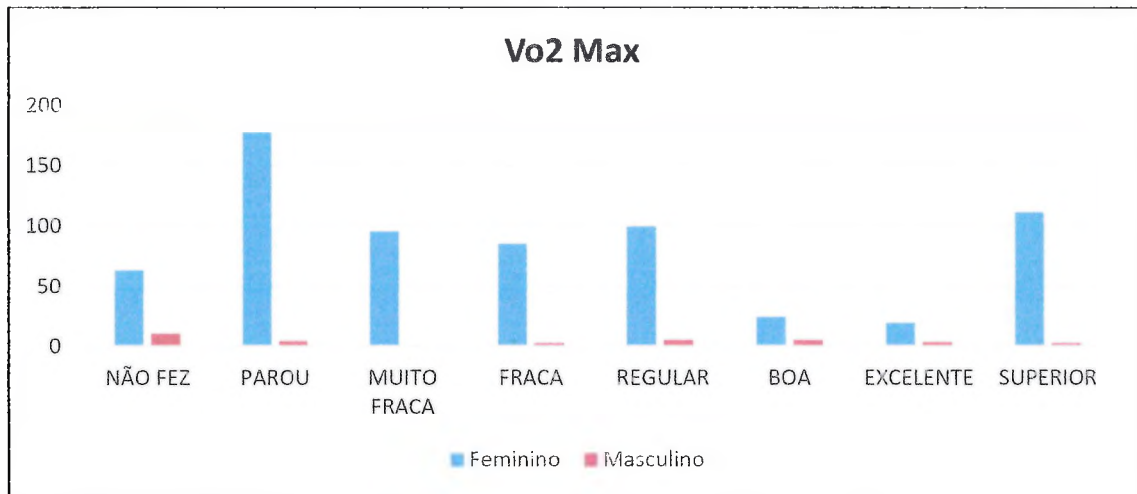
O VO2 máximo é a medida da capacidade máxima de um indivíduo de captar, transportar e utilizar o oxigênio durante o exercício físico. É considerado um indicador importante da aptidão física e da capacidade cardiorrespiratória de um indivíduo.

Tabela 25. Número de alunos adultos das Turmas Regulares e respectiva classificação do teste de VO2 Máximo, por gênero.

VO2 MAX	Feminino	Masculino
NÃO FEZ	63	10
PAROU	177	4
MUITO FRACA	95	1
FRACA	85	2
REGULAR	99	5
BOA	24	5
EXCELENTE	19	3
SUPERIOR	111	2
Total	673	32



Gráfico 15. Classificação do teste de VO2 Máximo de alunos adultos das Turmas Regulares, por gênero.



Teste Flexibilidade

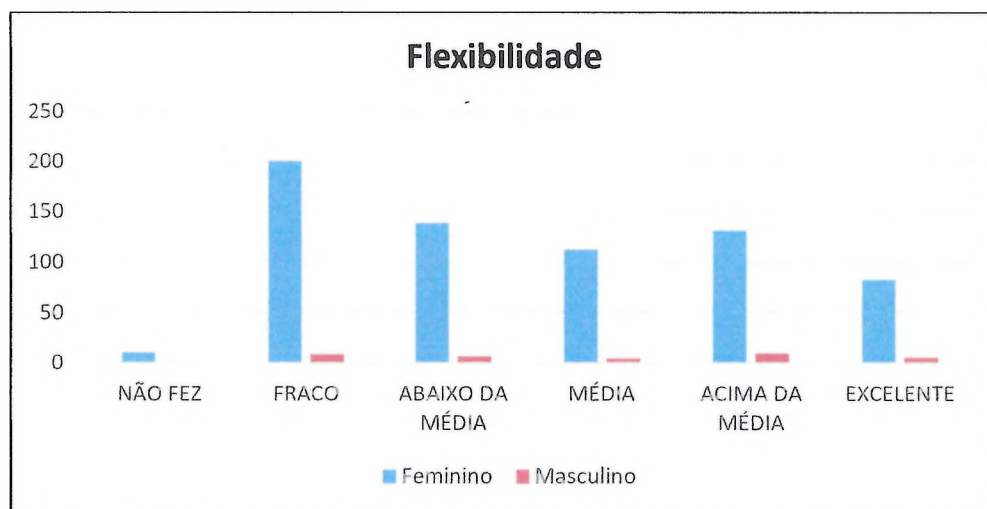
O teste de flexibilidade do banco de Wells é um teste que avalia a flexibilidade da parte posterior das coxas e da região lombar. É frequentemente usado em avaliações físicas e para monitorar a progressão do treinamento de flexibilidade.

Tabela 26. Número de alunos adultos das Turmas Regulares e respectiva classificação do teste de Flexibilidade, por gênero.

FLEXIBILIDADE	Feminino	Masculino
NÃO FEZ	10	0
FRACO	200	8
ABAIXO DA MÉDIA	138	6
MÉDIA	112	4
ACIMA DA MÉDIA	131	9
EXCELENTE	82	5
Total	673	32



Gráfico 16. Classificação do teste de Flexibilidade de alunos adultos das Turmas Regulares, por gênero.



Avaliação física dos alunos da 3ª Idade

Índice de Massa Corporal (IMC)

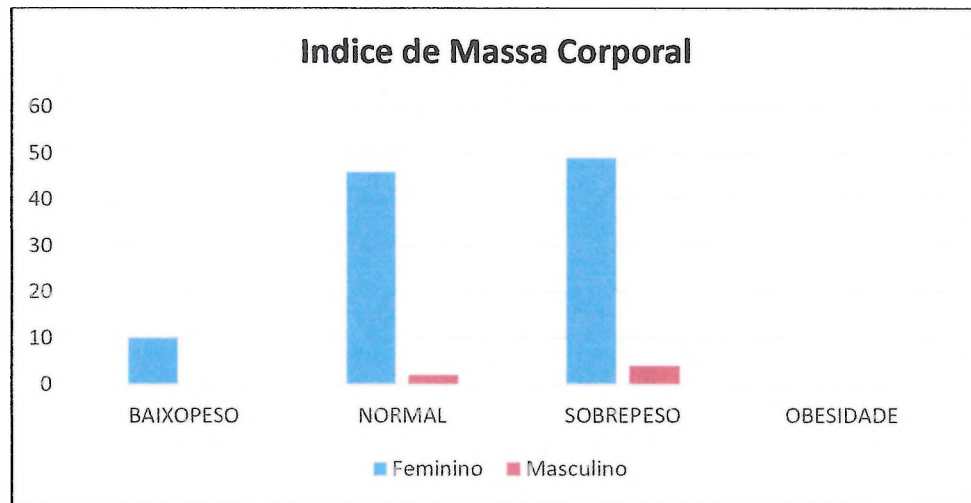
Segundo a Organização Mundial da Saúde - OMS, o resultado do IMC pode variar de acordo com a idade e gênero. Com base nos resultados calculados, os avaliados foram classificados nas seguintes categorias: Baixo Peso, Normal, Sobrepeso, Obesidade. Fonte: IMC (OPAS,2003).

Tabela 27. Número de alunos da 3ª Idade das Turmas Regulares e respectiva classificação de IMC, por gênero.

IMC	Feminino	Masculino
BAIXOPESO	10	0
NORMAL	46	2
SOBREPESO	49	4
OBESIDADE	0	0
Total	105	6

Handwritten signature in blue ink.

Gráfico 17. Classificação de IMC de alunos da 3ª Idade das Turmas Regulares, por gênero.



Risco Cardíaco

O perímetro do abdome é um indicador importante de risco cardiovascular, pois a gordura visceral, que se acumula na região abdominal.

ADULTO / 3ª IDADE			
GÊNERO	NORMAL	MODERADO	ALTO
MASCULINO	≤ 93,9	94,0 - 101,9	≥ 102,0
FEMININO	≤ 79,9	80,0 - 87,9	≥ 88,0

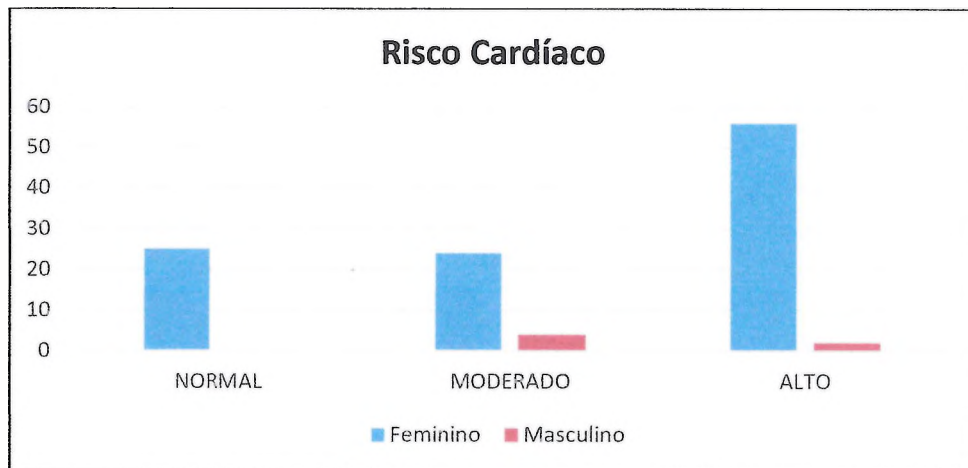
Fonte: OMC, 2000

Tabela 28. Número de alunos da 3ª Idade das Turmas Regulares e respectiva classificação de Risco Cardíaco, por gênero.

RISCO CARDÍACO	Feminino	Masculino
NORMAL	25	0
MODERADO	24	4
ALTO	56	2
Total	105	6



Gráfico 18. Classificação de Risco Cardíaco de alunos da 3ª Idade das Turmas Regulares, por gênero.



Percentual de Gordura

Para obter o percentual de gordura deste grupo utilizou-se o protocolo de Durnin/Wormersley (1974). Neste protocolo são mensuradas 4 dobras; subescapular, tríceps, bíceps, suprailíaca.

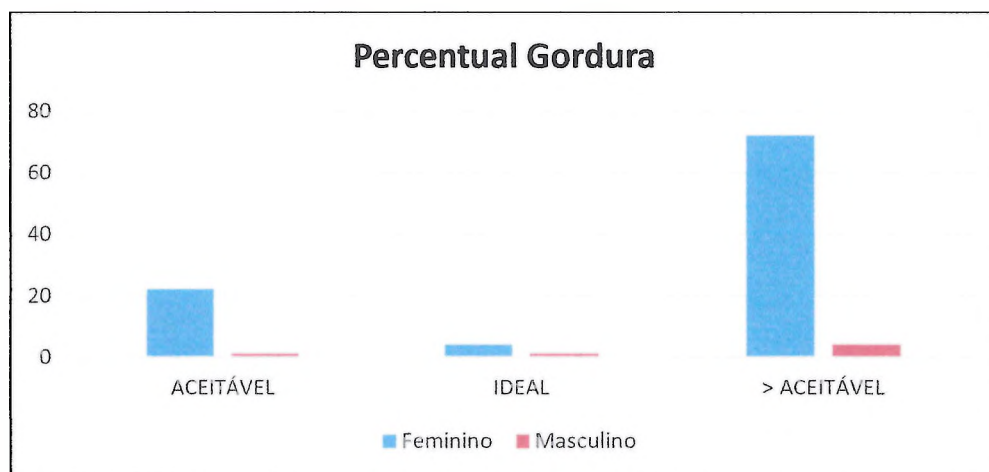
Fem.	Masc.
Aceitável <= 27,7	Aceitável <= 20,5
Ideal <= 22,5	Ideal <= 16,5

Tabela 29. Número de alunos da 3ª Idade das Turmas Regulares e respectiva classificação de Percentual de Gordura, por gênero.

PERCENTUAL GORDURA	Feminino	Masculino
ACEITÁVEL	22	1
IDEAL	4	1
> ACEITÁVEL	72	4
Total	98	6



Gráfico 19. Classificação do Percentual de Gordura de alunos da 3ª Idade das Turmas Regulares, por gênero.



Teste Capacidade Respiratória

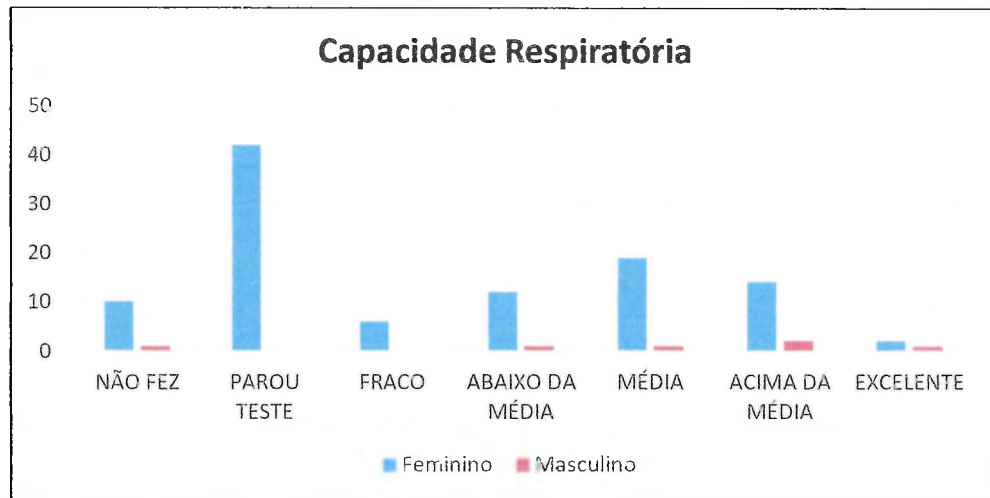
É a quantidade máxima de ar que uma pessoa pode inspirar ou expirar durante uma respiração completa. É medida através de um conjunto de parâmetros respiratórios que incluem a capacidade vital, a capacidade pulmonar total e o volume de ar corrente.

Tabela 30. Número de alunos da 3ª Idade das Turmas Regulares e respectiva classificação do teste de Capacidade Respiratória, por gênero.

CAPACIDADE RESPIRATÓRIA	Feminino	Masculino
NÃO FEZ	10	1
PAROU TESTE	42	0
FRACO	6	0
ABAIXO DA MÉDIA	12	1
MÉDIA	19	1
ACIMA DA MÉDIA	14	2
EXCELENTE	2	1
Total	105	6



Gráfico 20. Classificação do teste de Capacidade Respiratória de alunos da 3ª Idade das Turmas Regulares, por gênero.



Teste Abdominal

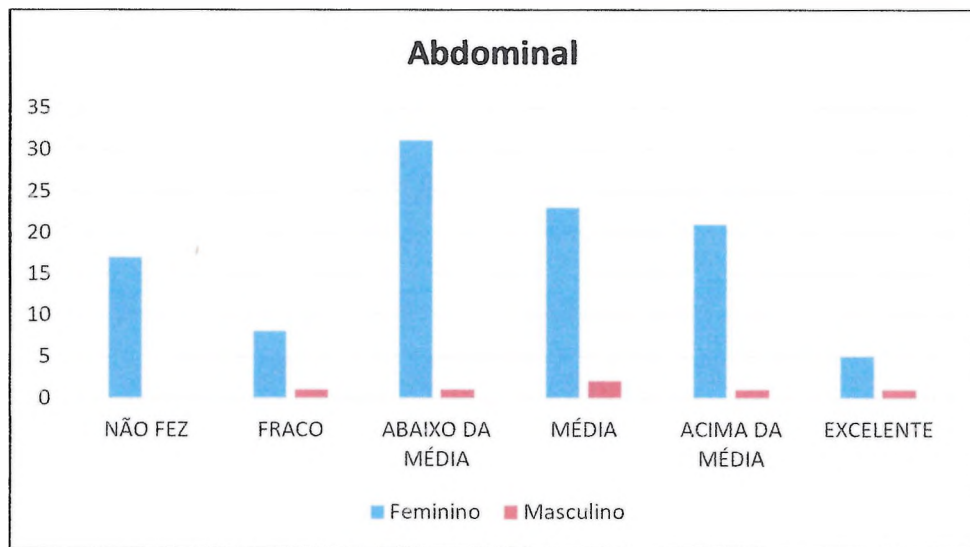
Tem como objetivo medir a força e a resistência dos músculos abdominais.

Tabela 31. Número de alunos da 3ª Idade das Turmas Regulares e respectiva classificação do teste de Abdominal, por gênero.

ABDOMINAL	Feminino	Masculino
NÃO FEZ	17	0
FRACO	8	1
ABAIXO DA MÉDIA	31	1
MÉDIA	23	2
ACIMA DA MÉDIA	21	1
EXCELENTE	5	1
Total	105	6



Gráfico 21. Classificação do teste de Abdominal de alunos da 3ª Idade das Turmas Regulares, por gênero.



Teste Dinamometria

É um método de avaliação da força muscular que mede a quantidade máxima de força que um indivíduo pode gerar em um movimento específico. Essa avaliação no CMAF é voltada especificamente para grupo da terceira idade.

Tabela 32. Número de alunos da 3ª Idade das Turmas Regulares e respectiva classificação do teste de Dinamometria, feminino.

DINAMOMETRIA	DIREITA	ESQUERDA
NÃO FEZ	2	2
FRACO	18	28
ABAIXO DA MÉDIA	31	31
MÉDIA	21	23
ACIMA DA MÉDIA	21	15
EXCELENTE	12	6
Total	105	105



Gráfico 22. Classificação do teste de Dinamometria de alunos da 3ª Idade das Turmas Regulares, feminino.

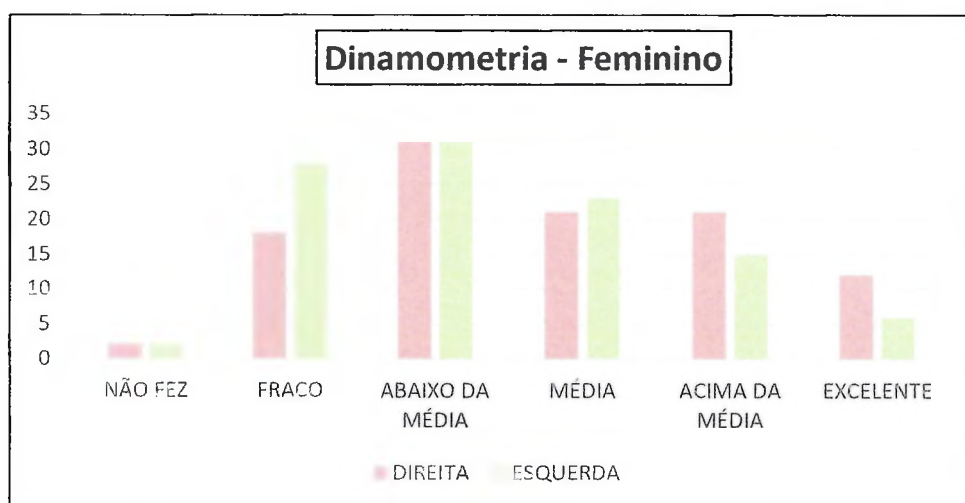
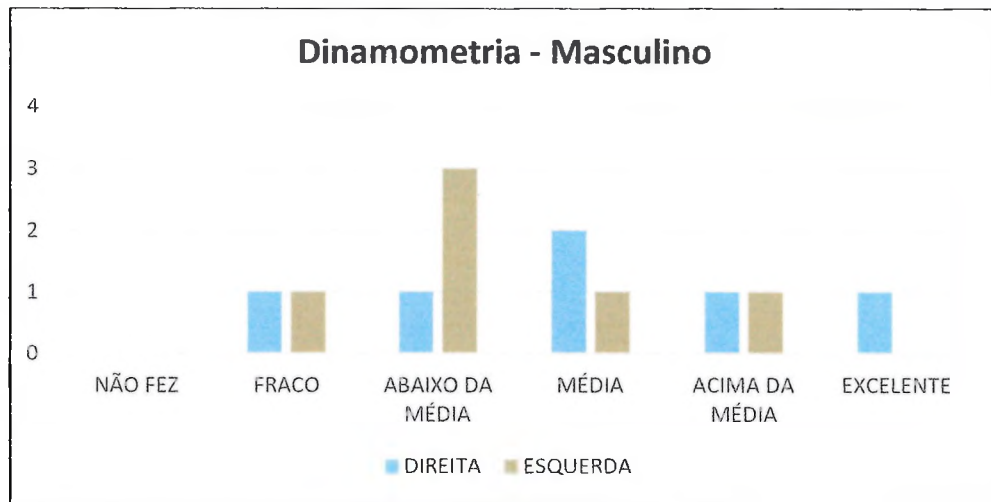


Tabela 33. Número de alunos da 3ª Idade das Turmas Regulares e respectiva classificação do teste de Dinamometria, masculino.

DINAMOMETRIA	DIREITA	ESQUERDA
NÃO FEZ	0	0
FRACO	1	1
ABAIXO DA MÉDIA	1	3
MÉDIA	2	1
ACIMA DA MÉDIA	1	1
EXCELENTE	1	0
Total	6	6



Gráfico 23. Classificação do teste de Dinamometria de alunos da 3ª Idade das Turmas Regulares, masculino.



Teste Rosca Direta

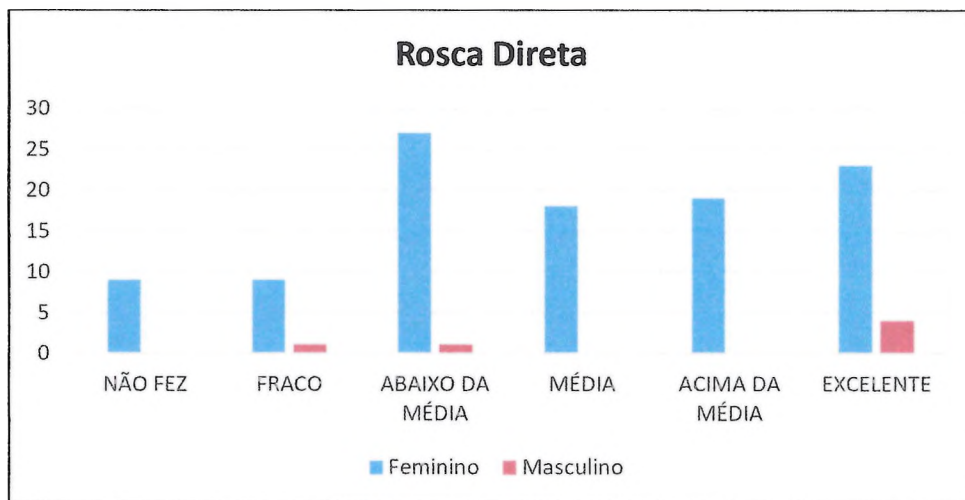
O teste de rosca direta é um teste utilizado para avaliar a força dos músculos do braço, especialmente o bíceps braquial. Esse teste foi realizado somente para o grupo da 3ª Idade.

Tabela 34. Número de alunos da 3ª Idade das Turmas Regulares e respectiva classificação do teste de Rosca Direta, por gênero.

ROSCA DIRETA	Feminino	Masculino
NÃO FEZ	9	0
FRACO	9	1
ABAIXO DA MÉDIA	27	1
MÉDIA	18	0
ACIMA DA MÉDIA	19	0
EXCELENTE	23	4
Total	105	6

Handwritten signature in blue ink.

Gráfico 24. Classificação do teste de Rosca Direta de alunos da 3ª Idade das Turmas Regulares, por gênero.



Teste de Flexibilidade

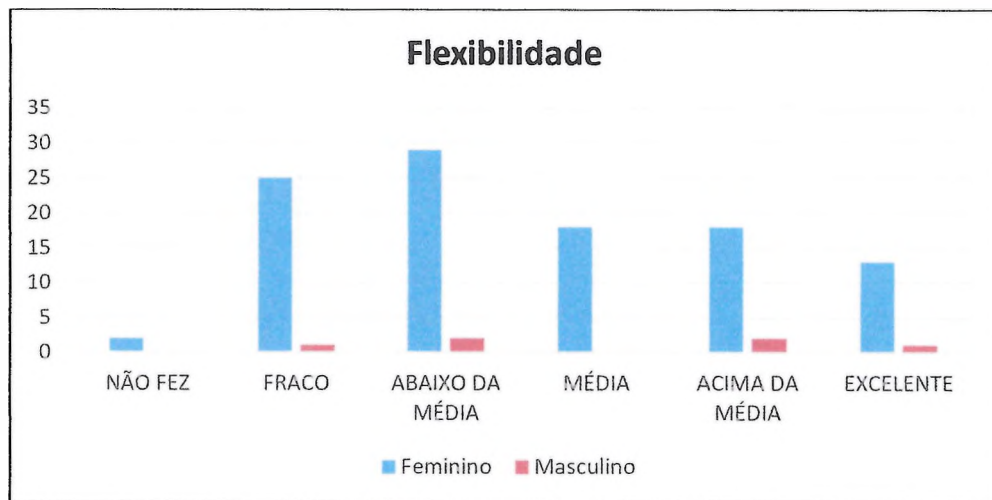
O teste de flexibilidade do banco de Wells é um teste que avalia a flexibilidade da parte posterior das coxas e da região lombar.

Tabela 35. Número de alunos da 3ª Idade das Turmas Regulares e respectiva classificação do teste de Flexibilidade, por gênero.

FLEXIBILIDADE	Feminino	Masculino
NÃO FEZ	2	0
FRACO	25	1
ABAIXO DA MÉDIA	29	2
MÉDIA	18	0
ACIMA DA MÉDIA	18	2
EXCELENTE	13	1
Total	105	6



Gráfico 25. Classificação do teste de Flexibilidade de alunos da 3ª Idade das Turmas Regulares, por gênero.



Avaliação física dos alunos infantis

Índice de Massa Corporal (IMC)

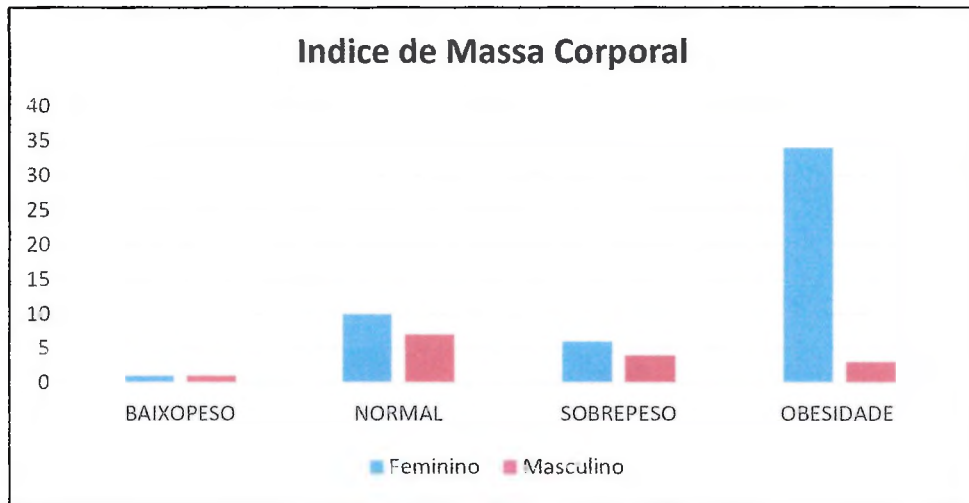
A classificação da estatura infantil é feita por meio do cálculo do Índice de Massa Corporal (IMC) da criança. O IMC é uma medida que relaciona o peso e a altura do indivíduo e é amplamente utilizado para avaliar o estado nutricional de crianças.

Tabela 36. Número de alunos Infantis das Turmas Regulares e respectiva classificação de IMC, por gênero.

IMC	Feminino	Masculino
BAIXOPESO	1	1
NORMAL	10	7
SOBREPESO	6	4
OBESIDADE	34	3
Total	51	15



Gráfico 26. Classificação de IMC de alunos Infantis das Turmas Regulares, por gênero.



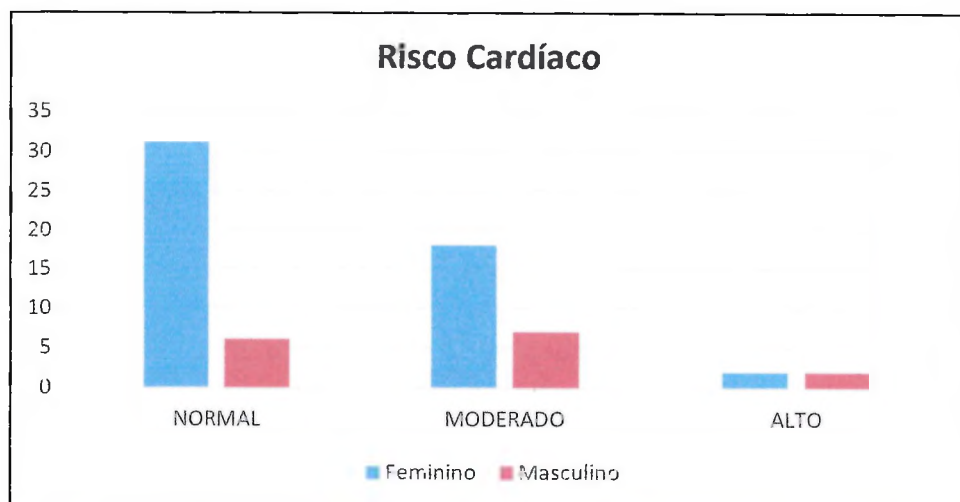
Risco Cardíaco

O perímetro do abdome é um indicador importante de risco cardiovascular.

Tabela 37. Número de alunos Infantis das Turmas Regulares e respectiva classificação de Risco Cardíaco, por gênero.

RISCO CARDÍACO	Feminino	Masculino
NORMAL	31	6
MODERADO	18	7
ALTO	2	2
Total	51	15

Gráfico 27. Classificação de Risco Cardíaco de alunos Infantis das Turmas Regulares, por gênero.



Handwritten signature

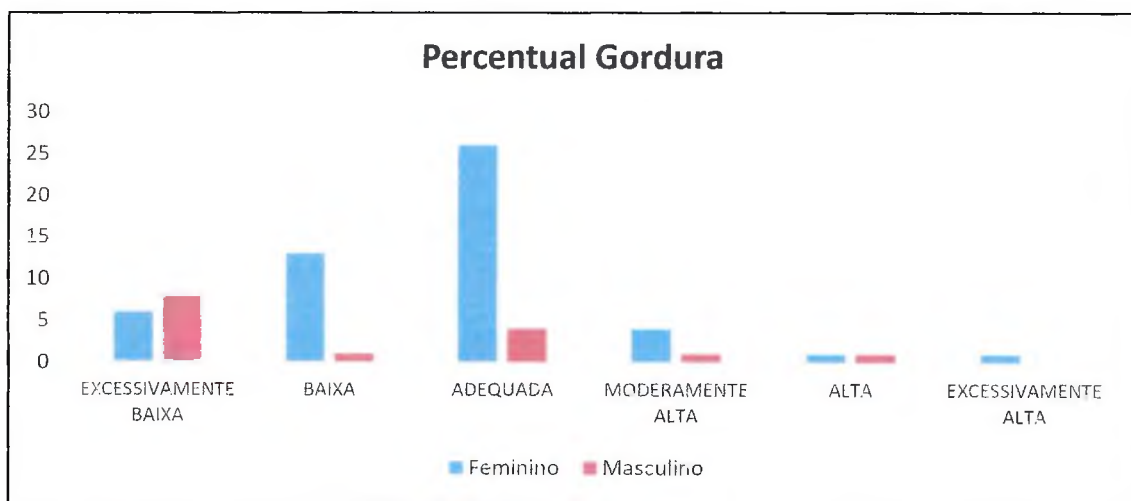
Percentual de Gordura

Para obter o percentual de gordura deste grupo utilizou-se o protocolo de Jackson e Pollock (1984). Neste protocolo são mensuradas 7 dobras; subescapular, tríceps, peitoral, média-axilar, suprailíaca, abdome e coxa.

Tabela 38. Número de alunos Infantís das Turmas Regulares e respectiva classificação de Percentual de Gordura, por gênero.

%G CONCEITO	Feminino	Masculino
EXCESSIVAMENTE BAIXA	6	8
BAIXA	13	1
ADEQUADA	26	4
MODERAMENTE ALTA	4	1
ALTA	1	1
EXCESSIVAMENTE ALTA	1	0
Total	51	15

Gráfico 28. Classificação do Percentual de Gordura de alunos Infantís das Turmas Regulares, por gênero.



Relação Cintura/Estatura

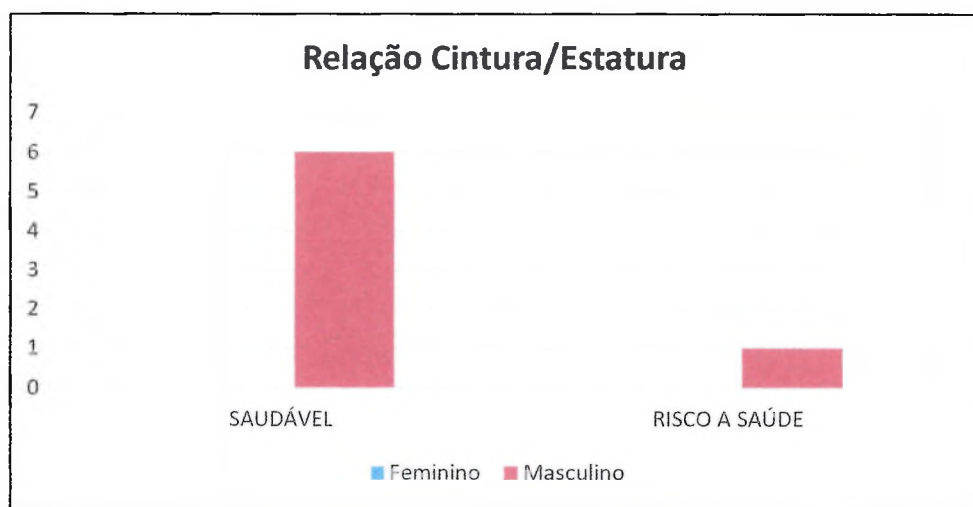
A relação cintura-estatura é calculada dividindo o valor da circunferência da cintura (medida na altura do umbigo) pelo valor da estatura da criança. O resultado deve ser menor do que 0,5 para indicar um baixo risco de doenças cardiovasculares e metabólicas.



Tabela 39. Número de alunos Infantis das Turmas Regulares e respectiva classificação de Relação Cintura/Estatura, por gênero.

RELAÇÃO CINT./ESTAT.	Feminino	Masculino
SAUDÁVEL	0	6
RISCO A SAÚDE	0	1
Total	0	7

Gráfico 29. Classificação da Relação Cintura/Estatura de alunos Infantis das Turmas Regulares, por gênero.



Teste de Flexibilidade

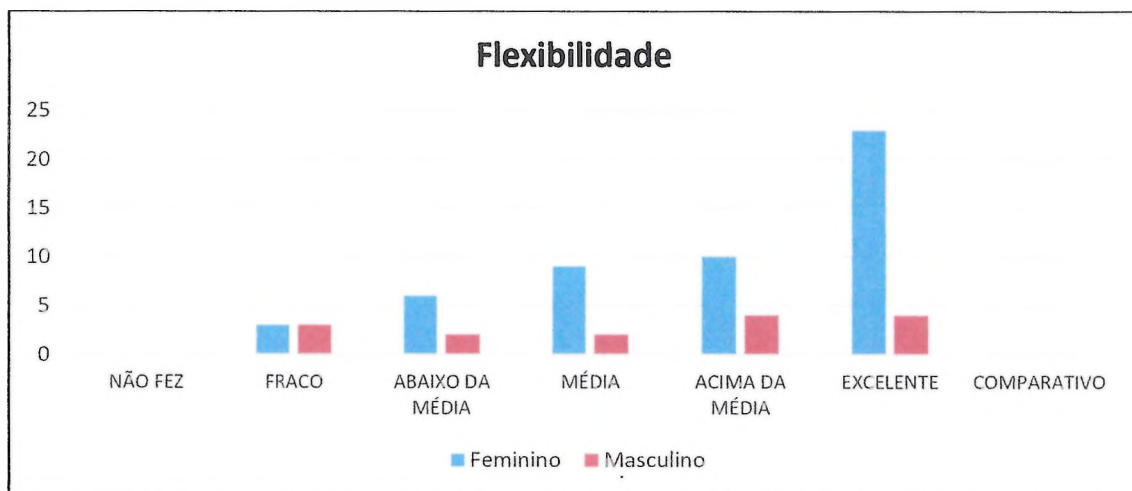
O teste de flexibilidade do banco de Wells é um teste que avalia a flexibilidade da parte posterior das coxas e da região lombar.

Tabela 40. Número de alunos Infantis das Turmas Regulares e respectiva classificação do teste de Flexibilidade, por gênero.

FLEXIBILIDADE	Feminino	Masculino
NÃO FEZ	0	0
FRACO	3	3
ABAIXO DA MÉDIA	6	2
MÉDIA	9	2
ACIMA DA MÉDIA	10	4
EXCELENTE	23	4
COMPARATIVO	0	0
Total	51	15



Gráfico 30. Classificação do teste de Flexibilidade de alunos Infantis das Turmas Regulares, por gênero.



6.3. PESQUISA DE SATISFAÇÃO CENTRO DE MEDIDAS E AVALIAÇÃO FÍSICA

Esta ação visa avaliar o percentual de satisfação dos munícipes frequentadores das unidades do Centro de Medidas e Avaliação Física, considerando os índices “Ótimo” e “Bom” como satisfeitos.

Para a referida pesquisa, realizada de forma on-line a partir do 1º quadrimestre de 2024 (<https://www.sjdesportivo.com.br/satisfacao.html>), foram considerados os seguintes índices para mensurar a percepção de satisfação do usuário avaliado:

- ✓ Ótimo: 9 e 10;
- ✓ Bom: 7 e 8;
- ✓ Regular: 5 e 6;
- ✓ Ruim: 3 e 4;
- ✓ Péssimo: 1 e 2.

[Handwritten signature]

Tabela 41. Pesquisa de Satisfação CMAF.

MODALIDADES Ordem Alfabética	TABULAÇÃO PESQUISA DE SATISFAÇÃO					ÓTIMO + BOM	TOTAL
	ÓTIMO	BOM	REGULAR	RUIM	PÉSSIMO		
1 AULAS E ATIVIDADES	56	8	0	0	0	64	64
	88%	13%	0%	0%	0%	100%	
2 MATERIAL E EQUIPAMENTOS	52	11	1	0	0	63	64
	81%	17%	2%	0%	0%	98%	
3 ESPAÇO E ESTRUTURA	52	10	2	0	0	62	64
	81%	16%	3%	0%	0%	97%	
4 ATENDIMENTO SECRETARIA	57	4	3	0	0	61	64
	89%	6%	5%	0%	0%	95%	
5 LIMPEZA E CONSERVAÇÃO	56	8	0	0	0	64	64
	88%	13%	0%	0%	0%	100%	

Para a Pesquisa de Satisfação foi considerada a seguinte equação:

$\% \text{ de Satisfação dos Usuários} = \frac{\text{Número de Usuários Satisfeitos}}{\text{Total de Usuários Respondentes Atendidos no Mês}}$;

A meta “ótimo-bom” a ser atingida deverá ser maior ou igual a 70%.

Os dados da Tabela 41 mostram que a média dos conceitos ótimo + bom, dos itens avaliados, foi de 98%. O menor valor alcançado na soma dos mesmos conceitos foi de 95% (item Atendimento da Secretaria).

Outros pontos que merecem destaque na pesquisa de satisfação das atividades desenvolvidas nas Unidades do CMAF são os 88% do conceito ótimo para os itens Aulas e Atividades e Limpeza e Conservação e o fato de todos os itens avaliados alcançarem a meta estipulada no conceito ótimo + bom (maior ou igual a de 70%), o que sugere a qualidade do atendimento prestado aos munícipes, resultando em índices consideravelmente altos de satisfação dos usuários avaliados.



PROGRAMA 2**META 04 – ESPORTES RADICAIS**

A meta Esportes Radicais tem como objetivo ofertar atividades esportivas radicais, com segurança e acompanhamento de instrutores em 2 (duas) Unidades Esportivas (Centro da Juventude e Parque Alberto Simões) do município.



7. AÇÕES E ATIVIDADES

PROGRAMA 2 META 04 – ESPORTES RADICAIS

Segue ações que ocorreram no período de 01/05/2024 a 31/08/2024, referente a meta Esportes Radicais

7.1. NÚMERO DE ATENDIMENTOS DOS ESPORTES RADICAIS

No Parque Alberto Simões são ofertados esportes radicais com acompanhamento de instrutores aos sábados, domingos e feriados nas modalidades de arvorismo, parede de escalada, tirolesa, balanço infinito e mountain bike.

No Centro da Juventude a oferta de esportes radicais com acompanhamento de instrutores acontece todos os dias, incluindo sábados, domingos e feriados, nas modalidades de skate, BMX *freestyle*, patins *in line* e *scooter*.

Durante o período de 01/05/2024 a 31/08/2024 foram realizados um total de 44.585 atendimentos nos esportes radicais nesses 2 (dois) locais.

O Gráfico 31 mostra o percentual de atendimentos mensal por unidade e o total do período. O Centro da Juventude absorveu no mínimo 69% dos atendimentos entre os quatro meses analisados e 71% do total de atendimentos no período. Já o Parque Alberto Simões realizou seu maior percentual de atendimento no mês de maio (27%).

Gráfico 31. Percentual de atendimentos mensal e total, por unidade.

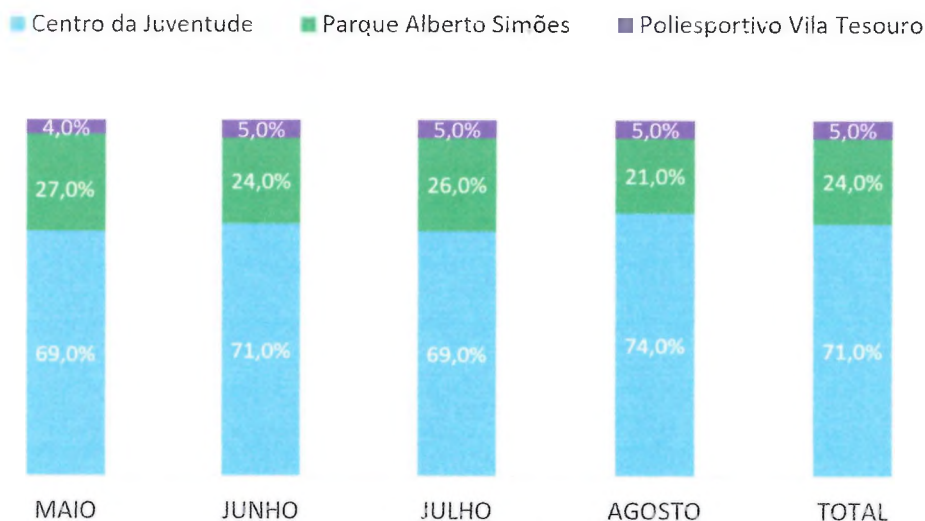




Tabela 42. Número de atendimentos dos Esportes Radicais, por unidade.

Seq	Local	Meta mensal	Maio		Junho		Julho		Agosto		TOTAL
			Nº de Atend.	Meta x Atend.	Nº de Atend.	Meta x Atend.	Nº de Atend.	Meta x Atend.	Nº de Atend.	Meta x Atend.	
1	Centro da Juventude	13.000	7.846	84%	8.457	86%	8.451	89%	8.454	83%	44.585
2	Pq. Alberto Simões		3.111		2.744		3.169		2.353		

A tabela a seguir apresenta o resumo dos atendimentos realizados nos Esportes Radicais, durante o referido período.

Tabela 43. Número de atendimentos dos Esportes Radicais, por modalidade.

Nº DE ATENDIMENTOS NO PERÍODO: ESPORTES RADICAIS						
Local	Modalidade	Maio	Junho	Julho	Agosto	Total
Centro da Juventude	Patins	4.043	4.403	4.388	4.407	17.241
	Skate	3.480	3.727	3.735	3.716	14.658
	Bike	323	327	328	331	1.309
Parque Alberto Simões	Arvorismo	532	445	748	439	2.164
	Parede Escalada	630	559	602	490	2.281
	Tirolesa	937	865	968	832	3.602
	Balanço Infinito	915	772	769	535	2.991
	BMX	97	123	82	57	359
TOTAL		10.957	11.201	11.620	10.807	44.585

7.2. PROJETO SKATE NA CIDADE

O Projeto Skate na Cidade tem como objetivo promover o desenvolvimento de crianças e adolescentes através da prática da modalidade, com orientação e apoio de instrutores. O Skate na Cidade realiza o empréstimo de skates e equipamentos de segurança (capacete, cotoveleira, joelheira e protetor de punho) para crianças e adolescentes de 6 a 17 anos.

Durante o período de 01/05/2024 a 31/08/2024 um total de 2.300 munícipes foram atendidos no projeto, no Poliesportivo Vila Tesouro, conforme tabela que segue.

Tabela 44. Número de atendimentos Projeto Skate na Cidade.

ATENDIMENTOS PROJETO SKATE NA CIDADE				
Maio	Junho	Julho	Agosto	Total
442	612	643	603	2.300



PROGRAMA 2**META 05 – GINÁSTICA LABORAL**

A meta Ginástica Laboral tem como objetivo oferecer aos servidores municipais, atuantes nas mais diversas secretarias, em seu ambiente de trabalho, exercícios de relaxamento, alongamento, respiratórios, posturais, mobilização articular, dinâmica de grupo e automassagem, visando prevenir lesões por esforços repetitivos e correções posturais ergonômicas, realizados por Profissionais de Educação Física.

O trabalho também ajuda na prevenção de Distúrbios Osteomusculares Relacionados ao Trabalho (DORT), como dorsalgias, lombalgias, escolioses posturais, desequilíbrio muscular, tendinites, patologias compressivas nervosas, e ainda diminuir a incidência de vícios de postura e doenças cardiovasculares.



8. AÇÕES E ATIVIDADES

PROGRAMA 2 META 05 – GINÁSTICA LABORAL

Considerando o Plano de Trabalho que rege o Contrato de Gestão 258-23, apresentamos ação realizada na meta Ginástica Laboral.

8.1. NÚMERO DE ATENDIMENTOS DA GINÁSTICA LABORAL

Durante o período de 01/05/2024 a 31/08/2024 foram realizados 3.209 atendimentos entre os funcionários dos seguintes locais:

- ✓ Arquivo Municipal – Parque da Cidade;
- ✓ Câmara Municipal;
- ✓ Paço Municipal;
- ✓ Secretaria de Apoio Jurídico;
- ✓ Secretaria de Esporte e Qualidade de Vida;
- ✓ Secretaria de Educação e Cidadania;
- ✓ Secretaria de Manutenção da Cidade;
- ✓ Secretaria de Proteção ao Cidadão;
- ✓ Secretaria de Mobilidade Urbana;
- ✓ Instituto de Previdência do Servidor Municipal;
- ✓ Secretaria de Saúde.

Tabela 45. Número de atendimentos da Ginástica Laboral.

Seq	Modalidade	Meta mensal	Maio		Junho		Julho		Agosto		TOTAL
			Nº de Atend.	Meta x Atend.	Nº de Atend.	Meta x Atend.	Nº de Atend.	Meta x Atend.	Nº de Atend.	Meta x Atend.	
1	Ginástica Laboral	600	732	122%	859	143%	732	122%	886	147%	3.209



PROGRAMA 2**META 06 – RECREAÇÃO E LAZER**

A meta Recreação e Lazer visa desenvolver a prática esportiva com atividades lúdicas e recreativas em diferentes espaços públicos (unidades esportivas, ginásios, quadras, piscinas, salões, praças públicas) e entidades cadastradas, promovendo programação de atividades adicionais no período de férias.

Outros objetivos buscados pela referida ação estão associados a fomentação do lazer e a prática esportiva através de programas variados para diferentes públicos, locais e faixas etárias, estimulando a participação em eventos esportivos, recreativos e oferecer aos participantes dos diferentes programas, atividades que proporcionem momentos de muita felicidade e descontração, que poderá estimular o interesse por novas atividades e conseqüentemente melhorar a qualidade de vida.



9. AÇÕES E ATIVIDADES

PROGRAMA 2 META 06 – RECREAÇÃO E LAZER

A meta Recreação e Lazer possui diferentes programas/eventos, dentre os quais destacamos 3 (três) realizados pelo São José Desportivo, em parceria com a Divisão de Recreação e Lazer, no período de abrangência deste relatório, conforme descrição que segue.

9.1. PROGRAMA “TÔ DE FÉRIAS”

Atividade de recreação e lazer para crianças e adolescentes no período de férias escolares.

Entre os dias 15 e 19 de julho de 2024, o Programa “Tô de Férias” aconteceu em 3 (três) Unidades Esportivas (Centro Poliesportivo Altos de Santana, Centro Poliesportivo Campo dos Alemães e Centro Poliesportivo Jardim Cerejeiras), além de 4 (quatro) asilos (Lar São Vicente de Paulo, Vó Laura, Recanto São João de Deus - Pio XII e Santo Antônio), que receberam o programa de forma itinerante.

Segue breve resumo de atendimentos do programa.

Tabela 46: Número de atendimentos Programa “Tô de Férias” (Unidades Esportivas)

NÚMERO DE ATENDIMENTOS: PROGRAMA “TÔ DE FÉRIAS”	
Locais	Atendimentos
Centro Poliesportivo Altos de Santana	680
Centro Poliesportivo Campo dos Alemães	2.060
Centro Poliesportivo Jardim Cerejeiras	1.630
Total	4.370

Tabela 47: Número de atendimentos Programa “Tô de Férias” (Asilos)

Nº DE ATENDIMENTOS NO PERÍODO: PROGRAMA “TÔ DE FÉRIAS”	
Locais	Atendimentos
Asilo Santo Antônio	48
Asilo Recanto São João de Deus	51
Asilo São Vicente de Paulo	55
Asilo Vó Laura	28
Total	182



9.2. PROGRAMA DE BEM COM A VIDA

Atividades de recreação, lazer, exercícios para estimular o raciocínio, a coordenação motora e relacionamento interpessoal para usuários de entidades sociais previamente cadastradas. O trabalho é desenvolvido atualmente por 12 (doze) Profissionais de Educação Física que se dividem entre os períodos manhã e tarde.

Público-alvo: atendimento adaptado para diferentes públicos, tais como pessoas com deficiência física, intelectual, auditiva, visual, moradores de asilos, pacientes de unidades de reabilitação e frequentadores das Casas do Idoso.

Durante o período de 01/05/2024 a 31/08/2024 um total de 2.658 alunos foram atendidos no programa, conforme tabela a seguir.

Tabela 48. Número de alunos do Programa De Bem Com a Vida.

Seq	Programa	Meta mensal	Maio		Junho		Julho		Agosto		TOTAL
			Nº de Atend.	Meta x Atend.	Nº de Atend.	Meta x Atend.	Nº de Atend.	Meta x Atend.	Nº de Atend.	Meta x Atend.	
1	Programa de Bem Com a Vida	500	669	134%	669	134%	665	133%	655	131%	2.658

9.3. PROGRAMA VIVA MELHOR

Prática de atividades diversificadas para todas as faixas etárias, inclusive com ações para realizar em família, buscando proporcionar momentos de prazer e descontração, despertando o interesse por novas aptidões. Programa desenvolvido em espaços públicos como ruas, parques, praças e Centros Esportivos, sempre aos finais de semana.

No período de abrangência deste relatório, o programa ocorreu nos meses de junho e agosto, conforme informações que segue.

Tabela 49: Número de atendimentos Programa Viva Melhor.

Nº DE ATENDIMENTOS: PROGRAMA VIVA MELHOR	
Local	Atendimentos
Centro Poliesportivo São Judas Tadeu	500
Centro Poliesportivo Altos de Santana	330
Total	830



10. PROPOR INTERFACE COM A SECRETARIA MUNICIPAL DE SAÚDE PARA A PRÁTICA ESPORTIVA A DEPENDENTES QUÍMICOS ATENDIDOS NA REDE MUNICIPAL DE SAÚDE

Encaminhada em 31/08/2018 a carta C070/2018/SJD/CG a Secretaria de Saúde propondo uma parceria para realizar um projeto de orientação e intervenção com prática esportiva ao munícipe dependente químico atendido pela Rede Municipal de Saúde.

Após período de trabalho satisfatório do São José Desportivo junto ao CAPS AD (Centro de Atenção Psicossocial - Álcool e Drogas) desde 2018, os trabalhos de 2024 iniciaram no mês de fevereiro, no Ginásio de Esportes Cidade Jardim.

Durante o período de abrangência deste relatório, foram realizados 127 atendimentos aos assistidos do CAPS AD, divididos mensalmente conforme Tabela 50.

Tabela 50. Número de atendimentos referente a Prática Esportiva a Dependentes Químicos Atendidos na Rede Municipal de Saúde.

Nº DE ATENDIMENTOS NO PERÍODO: PRÁTICA ESPORTIVA A DEPENDENTES QUÍMICOS				
Maio	Junho	Julho	Agosto	Total
42	42	16	27	127

11. PARCERIAS SÃO JOSÉ DESPORTIVO E INSTITUIÇÕES DE ENSINO VISANDO O ACESSO A CURSOS DE EXTENSÃO E OUTROS

Firmado o convênio entre o São José Desportivo e 8 (oito) Instituições de Ensino visando descontos que variam de 20% a 50% na mensalidade de cursos Profissionalizantes, Ensino Médio, Técnico, Graduação (Bacharel, Licenciatura e Tecnólogo) e Pós-Graduação a seus funcionários, associados e dependentes, com as instituições que segue.

Centro Universitário UNIBTA

Anhanguera

Escola ITS

Faculdades Bilac

ETEP Faculdades

Universidade Estácio de Sá

UNOPAR

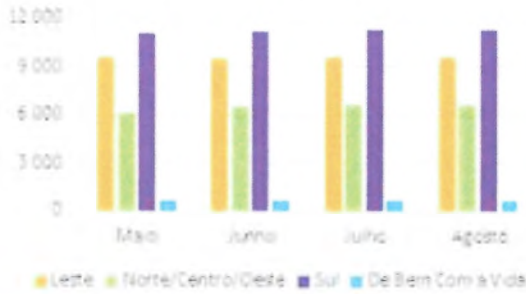
Universidade Paulista – UNIP

Mais informações sobre o regulamento das parcerias e descontos ofertados podem ser consultadas no Termo de Convênio ou site <http://www.sjdesportivo.com.br/convenios>.




12. PAINEL GRÁFICO GERAL DO PERÍODO

Turmas Regulares

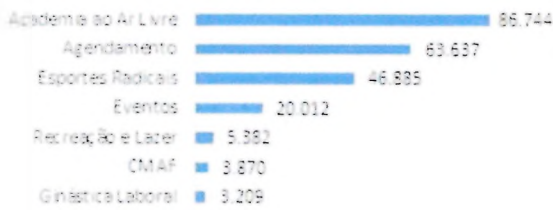


Academia ao Ar Livre

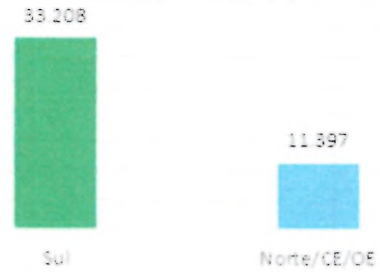


Total de Atendimentos 229.739

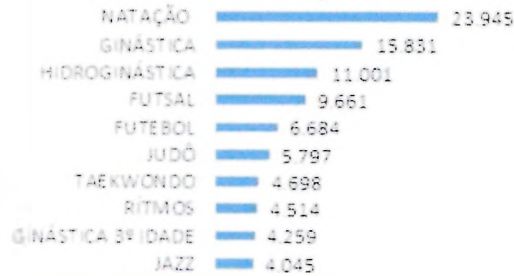
Total de Atendimentos




Esportes Radicais




Top 10 - Turmas Regulares



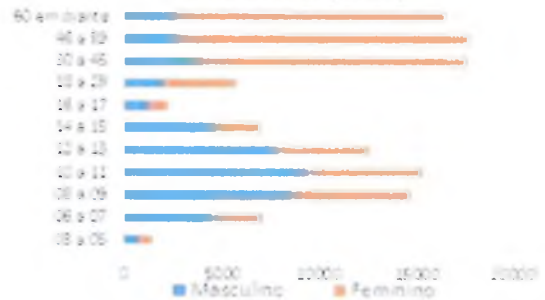
Meta x Alunos



Meta x Atendimentos



Perfil Etário e Gênero




[Handwritten signature]

13. PAINEL GRÁFICO COMPARATIVO (TOP 5) DO NÚMERO DE ALUNOS NO PERÍODO (POR MODALIDADE E UNIDADE ESPORTIVA)

Top 5 Modalidades
Turmas Regulares - Maio



Top 5 Modalidades
Turmas Regulares - Junho



Top 5 Modalidades
Turmas Regulares - Julho



Top 5 Modalidades
Turmas Regulares - Agosto



Top 5 - Unidades Esportivas Região Norte/Centro/Oeste - Maio



Top 5 - Unidades Esportivas Região Norte/Centro/Oeste - Junho



Top 5 - Unidades Esportivas Região Norte/Centro/Oeste - Julho




Top 5 - Unidades Esportivas Região Norte/Centro/Oeste - Agosto




Top 5 - Unidades Esportivas Região Leste - Maio




Top 5 - Unidades Esportivas Região Leste - Junho




Top 5 - Unidades Esportivas Região Leste - Julho




Top 5 - Unidades Esportivas Região Leste - Agosto



Top 5 - Unidades Esportivas Região Sul - Maio



Top 5 - Unidades Esportivas Região Sul - Junho



Top 5 - Unidades Esportivas Região Sul - Julho



Top 5 - Unidades Esportivas Região Sul - Agosto



Handwritten signature and date: 20/08/2023

14. CONSIDERAÇÕES FINAIS

No período correspondente a este relatório, no que se refere a Turmas Regulares (Tabela 2), 28.543 alunos frequentaram as aulas nas Unidades Esportivas no mês de maio, 28.771 em junho, 28.973 em julho e 29.007 em agosto. Os números supracitados mostram que, na maioria das modalidades, houve estabilidade/crescimento no número de alunos, e que, a meta mensal total de atendimento (26.455) foi superada nos 4 meses.

Outro ponto, referente aos números apresentados na Tabela 2, corresponde a meta mensal de cada modalidade, ela foi alcançada em 18 (dezoito) modalidades no mês de maio, 20 (vinte) modalidades em junho e julho e 21 (vinte e uma) modalidades em agosto.

No que se refere as modalidades com meta mensal de atendimento, a Ginástica Laboral alcançou a mesma em todos os meses do quadrimestre e o Centro de Medidas e Avaliação Física (CMAF) e Academia ao Ar Livre alcançaram nos meses de maio, junho e agosto.

No período de 01/05/2024 a 31/08/2023 foram efetuadas interlocuções entre a equipe de Coordenação e Assessoria do São José Desportivo com a Secretaria de Esporte e Qualidade de Vida quanto às atividades das Unidades Esportivas, Academias ao Ar Livre, Centro de Medidas e Avaliação Física – CMAF e Divisão de Recreação e Lazer no município de São José dos Campos.

Durante o referido período, os coordenadores regionais, administrativos e de modalidade realizaram visitas as unidades esportivas visando orientar os profissionais quanto aos aspectos quantitativos e qualitativos para o cumprimento das metas e a eficácia na atuação, aplicativo São José Viva, próximos eventos, entre outros, objetivo este buscado também nas reuniões de modalidades e geral, que aconteceram conforme segue.

Reunião de Modalidades de Lutas (Capoeira)

Data: 17/05/2024

Local: Centro Poliesportivo Campo dos Alemães

Reunião de Modalidades de Lutas (Judô)

Data: 21/05/2024



Local: Centro Poliesportivo João do Pulo

Reunião Geral

Data: 28/06/2024

Local: Centro de Formação do Educador (CEFE)

Reunião de Modalidades Academia ao Ar Livre

Data: 02/08/2024

Local: Centro da Juventude

Reunião de Modalidades de Lutas, Quadra e Campo, Aquáticas, PcD e Ginástica, Dança e 3ª Idade (com representantes da SEQV)

Data: 09/08/2024

Local: Centro da Juventude

Reunião de Modalidades de Ginástica, Dança e 3ª Idade

Data: 14/08/2024

Local: Centro Poliesportivo Eugênio de Melo

Reunião de Modalidades Aquáticas

Datas: 15/08/2024

Local: Centro Esportivo Casa do Jovem

Reunião de Modalidades PcD

Datas: 15/08/2024

Local: Centro Comunitário Vila Industrial

A gestão, operacionalização e intervenções necessárias para os ajustes dos processos serão implementadas pela equipe de trabalho, considerando a necessidade de constante atualização e aprimoramento, bem como o atendimento as diretrizes da Secretaria de Esporte e Qualidade de Vida.

No que se refere a Pesquisa de Satisfação, todos os itens avaliados nas metas Turmas Regulares, Academias ao Ar Livre e Centro de Medidas e Avaliação Física (CMAF) alcançaram a meta estipulada. Em linhas gerais, os respondentes atendidos




indicam alta satisfação, o que evidencia o atendimento de qualidade prestado no período em questão.

Destacamos ainda que, no mês de agosto, atendendo solicitação da Secretaria de Esporte e Qualidade de Vida, as Unidades Esportivas Ginásio Tânia Maria e Salão Comunitário Residencial São Francisco, passaram a oferecer aulas de Futsal, Ginástica (Adulto e 3ª idade), Judô, Pilates e Voleibol.

No quesito manutenção, entre os meses de maio e agosto de 2024, inúmeras melhorias foram realizadas pela equipe de manutenção do São José Desportivo, nas unidades esportivas permissionadas.

São José dos Campos, 13 de setembro de 2024.



Centro de Desenvolvimento e Aperfeiçoamento do Desporto
CNPJ: 14.380.152/0001-71

RELATÓRIO FINANCEIRO

CONTRATO DE GESTÃO Nº 258/23



são José
desportivo

2º QUADRIMESTRE
ANO 2024

**DEMONSTRATIVO INTEGRAL DAS RECEITAS E DESPESAS
CONTRATO DE GESTÃO**



CONTRATANTE: PREFEITURA MUNICIPAL DE SÃO JOSE DOS CAMPOS
CONTRATADA: CENTRO DE DESENVOLVIMENTO E APERFEIÇOAMENTO DO DESPORTO - SÃO JOSÉ DESPORTIVO
CNPJ: 14.380.152/0001-71
ENDEREÇO e CEP: AV.TÍVOLI, 128 - VILA BETANIA - SÃO JOSE DOS CAMPOS
RESPONSÁVEL(IS) PELA ORGANIZAÇÃO SOCIAL: DALVI ROSA MOREIRA E JANETE S.XAVIER DE ABREU
CPF: 019.315.758-60 E 026.237.038-76

OBJETO DO CONTRATO DE GESTÃO: ADMINISTRAÇÃO, GERENCIAMENTO E OPERACIONALIZAÇÃO DAS ATIVIDADES ESPORTIVAS E DE LAZER DESENVOLVIDAS NAS UNIDADES CENTRAIS CORRESPONDENTES AO CENTRO POLIESPORTIVO ALTOS DE SANTANA, CENTRO POLIESPORTIVO CAMPO DOS ALEMAES E AO CENTRO POLIESPORTIVO DO JARDIM CEREJEIRAS E DAS UNIDADES A CADA UM DELES ASSOCIADAS E ATIVIDADES CORRELATAS DE MANUTENÇÃO NAS UNIDADES CENTRAIS PERMISSIONADAS E DE SERVIÇO DE APOIO NAS UNIDADES ASSOCIADAS.

EXERCÍCIO: 2024
ORIGEM DOS RECURSOS (1): MUNICIPAL

DOCUMENTO	DATA	VIGÊNCIA	VALOR - R\$
CONTRATO DE GESTÃO Nº258/2023	15/03/2023	16/03/2023 a 15/03/2025	47.811.366,68

DEMONSTRATIVO DOS RECURSOS DISPONÍVEIS NO EXERCÍCIO

DATA PREVISTA PARA O REPASSE (2)	VALORES PREVISTOS (R\$)	DATA DO REPASSE	NUMERO DO DOCUMENTO DE CRÉDITO	VALORES REPASSADOS (R\$)
jan/24	2.094.014,70	15/01/2024	1	2.094.014,70
fev/24	2.095.617,09	02/02/2024	1	2.095.617,09
mar/24	2.059.080,70	01/03/2024	1	2.059.080,70
abr/24	1.981.652,83	09/04/2024	1	1.981.652,83
mai/24	1.950.359,98	06/05/2024	1	1.950.359,98
jun/24	1.846.995,24	06/06/2024	1	1.846.995,24
jul/24	1.885.377,08	01/07/2024	1	1.885.377,08
ago/24	1.793.294,86	05/08/2024	1	1.793.294,86
set/24	1.819.546,41			
out/24	1.796.086,91			
nov/24	1.916.284,35			
dez/24	1.876.441,83			
(A) REPASSES PÚBLICOS NO EXERCÍCIO				15.706.392,48
(B) RECEITAS COM APLICAÇÕES FINANCEIRAS DOS REPASSES PÚBLICOS NO EXERCÍCIO				136.005,24
(C) OUTRAS RECEITAS DECORRENTES DA EXECUÇÃO DO AJUSTE (3)				0,00
(D) TOTAL DE RECURSOS PÚBLICOS (A + B + C)				15.842.397,72
(E) RECURSOS PRÓPRIOS DA ORGANIZAÇÃO SOCIAL				0,00
(F) TOTAL DE RECURSOS DISPONÍVEIS NO EXERCÍCIO (D + E)				15.842.397,72

DEMONSTRATIVO DOS GASTOS INCORRIDOS NO EXERCICIO


CATEGORIA OU FINALIDADE DA DESPESA (8)		(G) TOTAL DE DESPESAS PAGAS NESTE EXERCÍCIO (R\$)
Pessoal e Encargos/ Vencimentos e Salários / Provisionamento de verbas rescisórias e passivos judiciais de natureza cível, previdenciária ou	1	10.923.912,14
Contratos de Terceiros / Prestação de Serviços de Terceiros Pessoa Juridica	2	4.507.538,09
Contratos de Terceiros / Prestação de Serviços de Terceiros Pessoa Fisica	3	5.893,58
Manutenção dos Serviços / Material de Consumo	4	262.722,25
Manutenção dos Serviços / Despesas com Locomoções e viagens	5	156.766,69
Investimento / Equipamento e Material Permanente	6	2.759,90
TOTAL		15.859.592,65

DEMONSTRATIVO DO SALDO FINANCEIRO DO EXERCICIO

(H) SALDO DO EXERCICIO ANTERIOR	1.748.354,63
(I) VALOR DEVOLVIDO AO ÓRGÃO PÚBLICO REFERENTE EXERCICIO ANTERIOR	0,00
(J) TOTAL DE RECURSOS DISPONÍVEL NO EXERCÍCIO (F + H -I)	17.590.752,35
(K) DESPESAS PAGAS NO EXERCÍCIO (G)	15.859.592,65
(L) VALOR PARA APLICAÇÃO NOS MESES SEGUINTE (J - K)	1.731.159,70

COMPOSIÇÃO DO SALDO EM 31

31/08/2024

1.715.737,52
Observação:


RESUMO GERAL - PLANO ORÇAMENTARIO E DE CUSTEIO
REALIZADO 2º QUADRIMESTRE 2024

Item	Categorias Econômicas / Natureza das Despesas	ORÇADO 2º QUAD	REALIZADO 2º QUADRIMESTRE 2024				REALIZADO 2º QUAD
			MAIO	JUNHO	JULHO	AGOSTO	
1	Pessoal e Encargos/ Vencimentos e Salários / Provisionamento de verbas rescisórias e passivos judiciais de natureza cível, previdenciária ou trabalhista	4.956.130	1.404.913	1.338.440	1.404.842	1.380.787	5.528.981
2	Contratos de Terceiros / Prestação de Serviços de Terceiros Pessoa Juridica	2.362.326	686.918	561.419	669.953	561.610	2.479.900
3	Contratos de Terceiros / Prestação de Serviços de Terceiros Pessoa Fisica	4.903	-	-	1.028	-	1.028
4	Manutenção dos Serviços / Material de Consumo	79.920	70.601	17.652	11.299	47.626	147.177
5	Manutenção dos Serviços / Despesas com Locomoções e viagens	72.749	22.972	23.359	15.351	16.487	78.169
6	Investimento / Equipamento e Material Permanente	-	700	-	-	-	700
Total		7.476.027	2.186.103	1.940.870	2.102.472	2.006.510	8.235.955



Item	Categorias Econômicas / Natureza das Despesas	Descrição	mai/24		jun/24	
1	Pessoal e Encargos/ Vencimentos e Salários / Provisionamento de verbas rescisórias e passivos judiciais de natureza cível, previdenciária ou trabalhista	1.1 Salários, Encargos e Provisões	1.166.949	1.232.415	1.104.938	1.178.416
		1.2 Benefícios	155.840	172.498	150.845	160.023
2	Contratos de Terceiros / Prestação de Serviços de Terceiros Pessoa Jurídica	2.1 Outros Custos com Pessoal	7.562	7.361	7.562	9.209
		2.2 Serv. Contabil, Fiscal e Trabalhista / Serv. Auditoria, Serv. Consultoria Jurica e/ou Recursos Humanos	27.859	30.376	27.859	31.338
		2.3 Serv. Graficos e Impressões / Serv. Publicação, Registro e desp. Cartorarias	5.643	-	93	330
		2.4 Serviço Buffet / Kit Lanche	-	-	-	-
		2.5 Serv. Locação Impressora, Maquinas e Equipamentos	1.642	1.365	1.642	1.567
		2.6 Seguros, Impostos e Taxas / Desp Bancarias	3.849	2.737	3.849	10.370
		2.7 Serv. Manutenção de Sistemas / Serv. Divulgação, Comunicação e Midias Sociais	4.627	5.093	4.627	5.093
		2.8 Serviço Suporte Tecnico Informática	1.850	2.113	1.850	888
		2.9 Serviço de Manutenção	33.585	19.485	2.775	26.607
		2.10 Serviço Vigilancia	65.010	72.389	65.010	72.389
		2.11 Serviço de Limpeza e Conservação	438.979	545.757	438.979	403.386
		2.12 Serviço Telefonia, Comunicação e Internet	463	241	463	241
3	Contratos de Terceiros / Prestação de Serviços de Terceiros Pessoa Física	3.1 Contratação de autônomos para serv. eventuais, como por exemplo: guarda vida, monitor, palestrante, serviços administrativos, apoio juridico, manutenção, etc	648	-	648	-
4	Manutenção dos Serviços / Material de Consumo	4.1 Material Escritório/Esportivo/Higiene e Limpeza/Copa e Cozinha/Uniformes / Material de Segurança e Materiais p/ Manutenção	17.668	70.601	17.668	17.652
5	Manutenção dos Serviços / Despesas com Locomoções e viagens	5.1 Serv. Transporte/ Desp. Combustivel/ Estacionamento/ Taxi	8.464	9.449	8.464	9.837
		5.2 Serv. Transporte Ambulancia	-	-	-	-
		5.3 Locação Veiculo - Cat Economico / Utilitario sem Motorista	9.724	13.522	9.724	13.522
6	Investimentos	6.1 Aquisição de Equipamentos e Material Permanente conforme necessidade	-	700	-	-
TOTAL			1.950.360	2.186.103	1.846.995	1.940.870

Item	Categorias Econômicas / Natureza das Despesas	Descrição	jul/24		ago/24	
1	Pessoal e Encargos/ Vencimentos e Salários / Provisionamento de verbas rescisórias e passivos judiciais de natureza cível, previdenciária ou trabalhista	1.1 Salários, Encargos e Provisões	1.042.928	1.268.026	1.042.928	1.219.316
		1.2 Benefícios	145.850	136.815	145.850	161.471
2	Contratos de Terceiros / Prestação de Serviços de Terceiros Pessoa Juridica	2.1 Outros Custos com Pessoal	9.412	8.327	8.950	10.915
		2.2 Serv. Contabil, Fiscal e Trabalhista / Serv. Auditoria, Serv. Consultoria Jurica e/ou Recursos Humanos	27.926	30.908	27.926	32.767
		2.3 Serv. Graficos e Impressões / Serv. Publicação, Registro e desp. Cartorarias	416	-	93	-
		2.4 Serviço Buffet / Kit Lanche	-	-	-	-
		2.5 Serv. Locação Impressora, Maquinas e Equipamentos	1.642	1.365	1.642	1.415
		2.6 Seguros, Impostos e Taxas / Desp Bancarias	10.116	1.258	2.683	2.515
		2.7 Serv. Manutenção de Sistemas / Serv. Divulgação, Comunicação e Midias Sociais	4.627	5.431	4.627	5.435
		2.8 Serviço Suporte Tecnico Informática	1.850	3.075	1.850	995
		2.9 Serviço de Manutenção	93.642	1.201	10.243	31.552
		2.10 Serviço Vigilancia	65.010	72.389	65.010	72.389
		2.11 Serviço de Limpeza e Conservação	438.979	545.757	438.979	403.386
		2.12 Serviço Telefonia, Comunicação e Internet	463	241	463	241
3	Contratos de Terceiros / Prestação de Serviços de Terceiros Pessoa Fisica	3.1 Contratação de autônomos para serv. eventuais, como por exemplo: guarda vida, monitor, palestrante, serviços administrativos, apoio juridico, manutenção, etc	2.035	1.028	1.573	-
4	Manutenção dos Serviços / Material de Consumo	4.1 Material Escritório/Esportivo/Higiene e Limpeza/Copa e Cozinha/Uniformes / Material de Segurança e Materiais p/ Manutenção	22.293	11.299	22.293	47.626
5	Manutenção dos Serviços / Despesas com Locomoções e viagens	5.1 Serv. Transporte/ Desp. Combustivel/ Estacionamento/ Taxi	8.464	8.406	8.464	5.706
		5.2 Serv. Transporte Ambulancia	-	-	-	-
		5.3 Locação Veiculo - Cat Economico / Utilitario sem Motorista	9.724	6.945	9.724	10.781
6	Investimentos	6.1 Aquisição de Equipamentos e Material Permanente conforme necessidade	-	-	-	-
TOTAL			1.885.377	2.102.472	1.793.295	2.006.510



Item	Categorias Econômicas / Natureza das Despesas	Descrição	2º QUADRIMESTRE 2024			
			Total Orçado		Total Realizado	
1	Pessoal e Encargos/ Vencimentos e Salários / Provisionamento de verbas rescisórias e passivos judiciais de natureza cível, previdenciária ou trabalhista	1.1 Salários, Encargos e Provisões	4.357.743	4.956.130	4.898.173	5.528.981
		1.2 Benefícios	598.386		630.808	
2	Contratos de Terceiros / Prestação de Serviços de Terceiros Pessoa Juridica	2.1 Outros Custos com Pessoal	33.486	2.362.326	35.812	2.479.900
		2.2 Serv. Contabil, Fiscal e Trabalhista / Serv. Auditoria, Serv. Consultoria Jurica e/ou Recursos Humanos	111.570		125.390	
		2.3 Serv. Graficos e Impressões / Serv. Publicação, Registro e desp. Cartorarias	6.244		330	
		2.4 Serviço Buffet / Kit Lanche	-		-	
		2.5 Serv. Locação Impressora, Maquinas e Equipamentos	6.568		5.712	
		2.6 Seguros, Impostos e Taxas / Desp Bancarias	20.498		16.881	
		2.7 Serv. Manutenção de Sistemas / Serv. Divulgação, Comunicação e Mídias Sociais	18.510		21.052	
		2.8 Serviço Suporte Tecnico Informática	7.400		7.070	
		2.9 Serviço de Manutenção	140.244		78.845	
		2.10 Serviço Vigilancia	260.040		289.558	
		2.11 Serviço de Limpeza e Conservação	1.755.916		1.898.287	
		2.12 Serviço Telefonia, Comunicação e Internet	1.850		964	
3	Contratos de Terceiros / Prestação de Serviços de Terceiros Pessoa Fisica	3.1 Contratação de autônomos para serv. eventuais, como por exemplo: guarda vida, monitor, palestrante, serviços administrativos, apoio jurídico, manutenção, etc	4.903	4.903	1.028	1.028
4	Manutenção dos Serviços / Material de Consumo	4.1 Material Escritório/Esportivo/Higiene e Limpeza/Copa e Cozinha/Uniformes / Material de Segurança e Materiais p/ Manutenção	79.920	79.920	147.177	147.177
5	Manutenção dos Serviços / Despesas com Locomoções e viagens	5.1 Serv. Transporte/ Desp. Combustivel/ Estacionamento/ Taxi	33.855	72.749	33.399	78.169
		5.2 Serv. Transporte Ambulancia	-		-	
		5.3 Locação Veiculo - Cat Economico / Utilitario sem Motorista	38.894		44.770	
6	Investimentos	6.1 Aquisição de Equipamentos e Material Permanente conforme necessidade	-	-	700	700
TOTAL			7.476.027	7.476.027	8.235.955	8.235.955



META 01 PLANEJAMENTO E GESTÃO

Item	Categorias Econômicas / Natureza das Despesas	ORÇ	REAL	ORÇ	REAL	ORÇ	REAL	ORÇ	REAL	2º QUADRIMESTRE	
		mai/24		jun/24		jul/24		ago/24		Total Orçado	Total Realizado
1	Pessoal e Encargos/ Vencimentos e Salários / Provisionamento de verbas rescisórias e passivos judiciais de natureza cível, previdenciária ou trabalhista	110.130	112.513	110.130	110.027	110.130	102.575	110.130	100.492	440.518	425.608
2	Contratos de Terceiros / Prestação de Serviços de Terceiros Pessoa Juridica	43.981	40.025	38.431	48.425	46.013	41.948	39.885	45.820	168.309	176.219
3	Contratos de Terceiros / Prestação de Serviços de Terceiros Pessoa Física	-	-	-	-	-	-	-	-	-	-
4	Manutenção dos Serviços / Material de Consumo	-	-	-	-	-	-	-	-	-	-
5	Manutenção dos Serviços / Despesas com Locomoções e viagens	46	46	46	46	46	46	46	46	185	-
6	Investimento / Equipamento e Material Permanente	-	-	-	-	-	-	-	-	-	-
Total		154.156	152.538	148.606	158.453	156.189	144.524	150.061	146.312	609.012	601.826



RELATORIO FINANCEIRO



META 02 MATERIAIS, MANUTENÇÃO E ZELADORIA PATRIMONIAL

Item	Categorias Econômicas / Natureza das Despesas	ORÇ		REAL		ORÇ		REAL		2º QUADRIMESTRE	
		mai/24	REAL	jun/24	REAL	jul/24	REAL	ago/24	REAL	Total Orçado	Total Realizado
1	Pessoal e Encargos/ Vencimentos e Salários / Provisionamento de verbas rescisórias e passivos judiciais de natureza cível, previdenciária ou trabalhista	21.540	21.484	21.540	22.927	21.540	21.118	21.540	20.989	86.158	86.519
2	Contratos de Terceiros / Prestação de Serviços de Terceiros Pessoa Juridica	540.383	640.372	509.573	505.285	535.690	620.677	513.098	508.682	2.098.744	2.275.016
3	Contratos de Terceiros / Prestação de Serviços de Terceiros Pessoa Fisica	278	-	278	-	278	278	278	-	1.110	-
4	Manutenção dos Serviços / Material de Consumo	17.668	70.601	17.668	17.466	17.668	11.159	17.668	47.518	70.670	146.743
5	Manutenção dos Serviços / Despesas com Locomoções e viagens	12.129	15.522	12.129	15.865	12.129	8.848	12.129	12.989	48.514	53.224
6	Investimento / Equipamento e Material Permanente	-	700	-	-	-	-	-	-	-	700
Total		591.996	748.679	561.186	561.542	587.303	661.802	564.712	590.178	2.305.196	2.562.202

RELATORIO FINANCEIRO



RESUMO TOTAL PROGRAMA 01 - METAS 01 E 02

Item	Categorias Econômicas / Natureza das Despesas	ORC	REAL	ORC	REAL	ORC	REAL	ORC	REAL	2º QUADRIMESTRE	
		mai/24		jun/24		jul/24		ago/24		Total Orçado	Total Realizado
1	Pessoal e Encargos/ Vencimentos e Salários / Provisionamento de verbas rescisórias e passivos judiciais de natureza cível, previdenciária ou trabalhista	131.669	133.998	131.669	132.954	131.669	123.694	131.669	121.481	526.677	512.126
2	Contratos de Terceiros / Prestação de Serviços de Terceiros Pessoa Juridica	584.363	680.397	548.003	553.710	581.703	662.626	552.983	554.502	2.267.053	2.451.234
3	Contratos de Terceiros / Prestação de Serviços de Terceiros Pessoa Fisica	278	-	278	-	278	-	278	-	1.110	-
4	Manutenção dos Serviços / Material de Consumo	17.668	70.601	17.668	17.466	17.668	11.159	17.668	47.518	70.670	146.743
5	Manutenção dos Serviços / Despesas com Locomoções e viagens	12.175	15.522	12.175	15.865	12.175	8.848	12.175	12.989	48.699	53.224
6	Investimento / Equipamento e Material Permanente	-	700	-	-	-	-	-	-	-	700
Total		746.152	901.217	709.792	719.995	743.492	806.326	714.772	736.490	2.914.208	3.164.029

RELATORIO FINANCEIRO



META 01 TURMA REGULARES

Item	Categorias Econômicas / Natureza das Despesas	ORC	REAL	ORC	REAL	ORC	REAL	ORC	REAL	2º QUADRIMESTRE	
		mai/24		jun/24		jul/24		ago/24		Total Orçado	Total Realizado
1	Pessoal e Encargos/ Vencimentos e Salários / Provisionamento de verbas rescisórias e passivos judiciais de natureza cível, previdenciária ou trabalhista	839.316	932.218	772.311	891.878	705.306	947.329	705.306	925.313	3.022.240	3.696.738
2	Contratos de Terceiros / Prestação de Serviços de Terceiros Pessoa Juridica	5.284	5.333	5.284	6.576	70.959	6.198	5.284	6.049	86.812	24.155
3	Contratos de Terceiros / Prestação de Serviços de Terceiros Pessoa Fisica	278	-	278	-	278	-	278	-	1.110	-
4	Manutenção dos Serviços / Material de Consumo	-	-	-	-	-	-	-	-	-	-
5	Manutenção dos Serviços / Despesas com Locomoções e viagens	-	-	-	-	-	-	-	-	-	-
6	Investimento / Equipamento e Material Permanente	-	-	-	-	-	-	-	-	-	-
Total		844.878	937.551	777.873	898.454	776.543	953.527	710.868	931.362	3.110.161	3.720.893

RELATORIO FINANCEIRO



META 02 ACADEMIA AO AR LIVRE

Item	Categorias Econômicas / Natureza das Despesas	ORC	REAL	ORC	REAL	ORC	REAL	ORC	REAL	2º QUADRIMESTRE	
		mai/24		jun/24		jul/24		ago/24		Total Orçado	Total Realizado
1	Pessoal e Encargos/ Vencimentos e Salários / Provisionamento de verbas rescisórias e passivos judiciais de natureza cível, previdenciária ou trabalhista	113.987	103.852	113.987	97.591	113.987	96.636	113.987	96.459	455.947	394.538
2	Contratos de Terceiros / Prestação de Serviços de Terceiros Pessoa Jurídica	-		-		-		-		-	-
3	Contratos de Terceiros / Prestação de Serviços de Terceiros Pessoa Física	-		-		-		-		-	-
4	Manutenção dos Serviços / Material de Consumo	-		-		-		-		-	-
5	Manutenção dos Serviços / Despesas com Locomoções e viagens	-		-		-		-		-	-
6	Investimento / Equipamento e Material Permanente	-		-		-		-		-	-
Total		113.987	103.852	113.987	97.591	113.987	96.636	113.987	96.459	455.947	394.538

RELATORIO FINANCEIRO



META 03 CMAF

Item	Categorias Econômicas / Natureza das Despesas	ORC	REAL	ORC	REAL	ORC	REAL	ORC	REAL	2º QUADRIMESTRE	
		mai/24		jun/24		jul/24		ago/24		Total Orçado	Total Realizado
1	Pessoal e Encargos/ Vencimentos e Salários / Provisionamento de verbas rescisórias e passivos judiciais de natureza cível, previdenciária ou trabalhista	89.390	90.101	89.390	81.309	89.390	91.952	89.390	89.011	357.561	352.374
2	Contratos de Terceiros / Prestação de Serviços de Terceiros Pessoa Juridica	686	945	686	850	686	850	686	756	2.744	3.400
3	Contratos de Terceiros / Prestação de Serviços de Terceiros Pessoa Fisica	-	-	-	-	-	-	-	-	-	-
4	Manutenção dos Serviços / Material de Consumo	-	-	-	-	-	-	-	-	-	-
5	Manutenção dos Serviços / Despesas com Locomoções e viagens	-	-	-	-	-	-	-	-	-	-
6	Investimento / Equipamento e Material Permanente	-	-	-	-	-	-	-	-	-	-
Total		90.076	91.046	90.076	82.159	90.076	92.802	90.076	89.767	360.305	355.774

RELATORIO FINANCEIRO



META 04 ESPORTE RADICAL

Item	Categorias Econômicas / Natureza das Despesas	ORC	REAL	ORC	REAL	ORC	REAL	ORC	REAL	2º QUADRIMESTRE	
		mai/24		jun/24		jul/24		ago/24		Total Orçado	Total Realizado
1	Pessoal e Encargos/ Vencimentos e Salários / Provisionamento de verbas rescisórias e passivos judiciais de natureza cível, previdenciária ou trabalhista	74.911	85.231	74.911	75.196	74.911	79.930	74.911	90.486	299.645	330.844
2	Contratos de Terceiros / Prestação de Serviços de Terceiros Pessoa Juridica	-	-	-	-	-	-	-	-	-	-
3	Contratos de Terceiros / Prestação de Serviços de Terceiros Pessoa Fisica	93	-	93	-	93	-	93	-	370	-
4	Manutenção dos Serviços / Material de Consumo	-	-	-	-	-	-	-	-	-	-
5	Manutenção dos Serviços / Despesas com Locomoções e viagens	-	-	-	-	-	-	-	-	-	-
6	Investimento / Equipamento e Material Permanente	-	-	-	-	-	-	-	-	-	-
Total		75.004	85.231	75.004	75.196	75.004	79.930	75.004	90.486	300.015	330.844

RELATORIO FINANCEIRO



META 05 GINASTICA LABORAL

Item	Categorias Econômicas / Natureza das Despesas	ORC	REAL	ORC	REAL	ORC	REAL	ORC	REAL	2º QUADRIMESTRE	
		mai/24		jun/24		jul/24		ago/24		Total Orçado	Total Realizado
1	Pessoal e Encargos/ Vencimentos e Salários / Provisionamento de verbas rescisórias e passivos judiciais de natureza cível, previdenciária ou trabalhista	18.793	17.142	18.793	16.943	18.793	17.858	18.793	17.606	75.173	69.550
2	Contratos de Terceiros / Prestação de Serviços de Terceiros Pessoa Juridica	-	-	-	-	-	-	-	-	-	-
3	Contratos de Terceiros / Prestação de Serviços de Terceiros Pessoa Fisica	-	-	-	-	-	-	-	-	-	-
4	Manutenção dos Serviços / Material de Consumo	-	-	-	-	-	-	-	-	-	-
5	Manutenção dos Serviços / Despesas com Locomoções e viagens	-	-	-	-	-	-	-	-	-	-
6	Investimento / Equipamento e Material Permanente	-	-	-	-	-	-	-	-	-	-
Total		18.793	17.142	18.793	16.943	18.793	17.858	18.793	17.606	75.173	69.550

RELATORIO FINANCEIRO



META 06 RECREAÇÃO E LAZER

Item	Categorias Econômicas / Natureza das Despesas	ORC	REAL	ORC	REAL	ORC	REAL	ORC	REAL	2º QUADRIMESTRE	
		mai/24		jun/24		jul/24		ago/24		Total Orçado	Total Realizado
1	Pessoal e Encargos/ Vencimentos e Salários / Provisionamento de verbas rescisórias e passivos judiciais de natureza cível, previdenciária ou trabalhista	54.722	42.371	54.722	42.568	54.722	47.443	54.722	40.431	218.888	172.812
2	Contratos de Terceiros / Prestação de Serviços de Terceiros Pessoa Juridica	736	243	736	283	736	279	3.511	303	5.717	1.110
3	Contratos de Terceiros / Prestação de Serviços de Terceiros Pessoa Fisica	-	-	-	-	1.388	1.028	925	-	2.313	1.028
4	Manutenção dos Serviços / Material de Consumo	-	-	-	186	4.625	140	4.625	108	9.250	434
5	Manutenção dos Serviços / Despesas com Locomoções e viagens	6.013	7.449	6.013	7.495	6.013	6.503	6.013	3.498	24.050	24.944
6	Investimento / Equipamento e Material Permanente	-	-	-	-	-	-	-	-	-	-
Total		61.470	50.064	61.470	50.531	67.483	55.393	69.795	44.341	260.218	200.329

RELATORIO FINANCEIRO



RESUMO TOTAL PROGRAMA 02 - METAS 01 A 06


Item	Categorias Econômicas / Natureza das Despesas	ORC	REAL	ORC	REAL	ORC	REAL	ORC	REAL	2º QUADRIMESTRE	
		mai/24		jun/24		jul/24		ago/24		Total Orçado	Total Realizado
1	Pessoal e Encargos/ Vencimentos e Salários / Provisionamento de verbas rescisórias e passivos judiciais de natureza cível, previdenciária ou trabalhista	1.191.120	1.270.915	1.124.115	1.205.486	1.057.109	1.281.148	1.057.109	1.259.306	4.429.453	5.016.855
2	Contratos de Terceiros / Prestação de Serviços de Terceiros Pessoa Juridica	6.706	6.521	6.706	7.709	72.381	7.327	9.481	7.108	95.273	28.665
3	Contratos de Terceiros / Prestação de Serviços de Terceiros Pessoa Fisica	370	-	370	-	1.758	1.028	1.295	-	3.793	1.028
4	Manutenção dos Serviços / Material de Consumo	-	-	-	186	4.625	140	4.625	108	9.250	434
5	Manutenção dos Serviços / Despesas com Locomoções e viagens	6.013	7.449	6.013	7.495	6.013	6.503	6.013	3.498	24.050	24.944
6	Investimento / Equipamento e Material Permanente	-	-	-	-	-	-	-	-	-	-
Total		1.204.208	1.284.886	1.137.203	1.220.875	1.141.885	1.296.146	1.078.523	1.270.020	4.561.819	5.071.926

RESUMO POR METAS
2º QUADRIMESTRE 2024

PROGRAMA 01															
Item	Categorias Econômicas / Natureza das Despesas	ORC	REAL	ORC	REAL									TOTAL ORCADO	TOTAL REALIZADO
		META 01		META 02											
1	Pessoal e Encargos/ Vencimentos e Salários / Provisionamento de verbas rescisórias e passivos judiciais de natureza cível, previdenciária ou trabalhista	440.518	425.608	86.158	86.519	-								526.677	512.126
2	Contratos de Terceiros / Prestação de Serviços de Terceiros Pessoa Jurídica	168.309	176.219	2.098.744	2.275.016	-								2.267.053	2.451.234
3	Contratos de Terceiros / Prestação de Serviços de Terceiros Pessoa Física	-	-	1.110	-	-								1.110	-
4	Manutenção dos Serviços / Material de Consumo	-	-	70.670	146.743	-								70.670	146.743
5	Manutenção dos Serviços / Despesas com Locomoções e viagens	185	-	48.514	53.224	-								48.699	53.224
6	Investimento / Equipamento e Material Permanente	-	-	-	700	-								-	700
Total		609.012	601.826	2.305.196	2.562.202	-								2.914.208	3.164.029

PROGRAMA 02															
Item	Categorias Econômicas / Natureza das Despesas	ORC	REAL	ORC	REAL	ORC	REAL	ORC	REAL	ORC	REAL	ORC	REAL	TOTAL ORCADO	TOTAL REALIZADO
		META 01		META 02		META 03		META 04		META 05		META 06			
1	Pessoal e Encargos/ Vencimentos e Salários / Provisionamento de verbas rescisórias e passivos judiciais de natureza cível, previdenciária ou trabalhista	3.022.240	3.696.738	455.947	394.538	357.561	352.374	299.645	330.844	75.173	69.550	218.888	172.812	4.429.453	5.016.855
2	Contratos de Terceiros / Prestação de Serviços de Terceiros Pessoa Jurídica	86.812	24.155	-	-	2.744	3.400	-	-	-	-	5.717	1.110	95.273	28.665
3	Contratos de Terceiros / Prestação de Serviços de Terceiros Pessoa Física	1.110	-	-	-	-	-	370	-	-	-	2.313	1.028	3.793	1.028
4	Manutenção dos Serviços / Material de Consumo	-	-	-	-	-	-	-	-	-	-	9.250	434	9.250	434
5	Manutenção dos Serviços / Despesas com Locomoções e viagens	-	-	-	-	-	-	-	-	-	-	24.050	24.944	24.050	24.944
6	Investimento / Equipamento e Material Permanente	-	-	-	-	-	-	-	-	-	-	-	-	-	-
Total		3.110.161	3.720.893	455.947	394.538	360.305	355.774	300.015	330.844	75.173	69.550	260.218	200.329	4.561.819	5.071.926

Total		3.719.173	4.322.719	2.761.144	2.956.741	360.305	355.774	300.015	330.844	75.173	69.550	260.218	200.329	7.476.027	8.235.955
--------------	--	------------------	------------------	------------------	------------------	----------------	----------------	----------------	----------------	---------------	---------------	----------------	----------------	------------------	------------------



CRONOGRAMA DE DESEMBOLSO - POR PROGRAMA

Programa	Item	Categorias Econômicas / Natureza das Despesas	ORC	REAL	ORC	REAL	ORC	REAL	ORC	REAL	2º QUADRIMESTRE	
			mai/24		jun/24		jul/24		ago/24		TOTAL ORCADO	TOTAL REALIZADO
Programa 01	1	Pessoal e Encargos/ Vencimentos e Salários / Provisionamento de verbas rescisórias e passivos judiciais de natureza cível, previdenciária ou trabalhista	131.669	133.998	131.669	132.954	131.669	123.694	131.669	121.481	526.677	512.126
Programa 02	1	Pessoal e Encargos/ Vencimentos e Salários / Provisionamento de verbas rescisórias e passivos judiciais de natureza cível, previdenciária ou trabalhista	1.191.120	1.270.915	1.124.115	1.205.486	1.057.109	1.281.148	1.057.109	1.259.306	4.429.453	5.016.855
Programa 01	2	Contratos de Terceiros / Prestação de Serviços de Terceiros Pessoa Juridica	584.363	680.397	548.003	553.710	581.703	662.626	552.983	554.502	2.267.053	2.451.234
Programa 02	2	Contratos de Terceiros / Prestação de Serviços de Terceiros Pessoa Juridica	6.706	6.521	6.706	7.709	72.381	7.327	9.481	7.108	95.273	28.665
Programa 01	3	Contratos de Terceiros / Prestação de Serviços de Terceiros Pessoa Fisica	278	-	278	-	278	-	278	-	1.110	-
Programa 02	3	Contratos de Terceiros / Prestação de Serviços de Terceiros Pessoa Fisica	370	-	370	-	1.758	1.028	1.295	-	3.793	1.028
Programa 01	4	Manutenção dos Serviços / Material de Consumo	17.668	70.601	17.668	17.466	17.668	11.159	17.668	47.518	70.670	146.743
Programa 02	4	Manutenção dos Serviços / Material de Consumo	-	-	-	186	4.625	140	4.625	108	9.250	434
Programa 01	5	Manutenção dos Serviços / Despesas com Locomoções e viagens	12.175	15.522	12.175	15.865	12.175	8.848	12.175	12.989	48.699	53.224
Programa 02	5	Manutenção dos Serviços / Despesas com Locomoções e viagens	6.013	7.449	6.013	7.495	6.013	6.503	6.013	3.498	24.050	24.944
Programa 01	6	Investimento / Equipamento e Material Permanente	-	700	-	-	-	-	-	-	-	700
Programa 02	6	Investimento / Equipamento e Material Permanente	-	-	-	-	-	-	-	-	-	-
Total			1.950.360	2.186.103	1.846.995	1.940.870	1.885.377	2.102.472	1.793.295	2.006.510	7.476.027	8.235.955

