

**RELATÓRIO QUADRIMESTRAL DE
ATIVIDADES E ATENDIMENTOS**

CONTRATO DE GESTÃO Nº 258/23

OBJETO

Administração, Gerenciamento e Operacionalização das atividades esportivas e de lazer desenvolvidas nas UNIDADES CENTRAIS correspondentes ao CENTRO POLIESPORTIVO DO ALTOS DE SANTANA, CENTRO POLIESPORTIVO DO CAMPO DOS ALEMÃES e CENTRO POLIESPORTIVO DO JARDIM CEREJEIRAS e das UNIDADES a cada um deles associadas e atividades correlatas de manutenção nas UNIDADES CENTRAIS.

2º QUADRIMESTRE 2025

PERÍODO: 01/05/2025 A 31/08/2025

SUMÁRIO

1. CONSIDERAÇÕES INICIAIS.....	1
PROGRAMA 1 – PLANEJAMENTO, ADMINISTRAÇÃO E GESTÃO DAS ATIVIDADES MEIO	
PROGRAMA 1: META - 01 PLANEJAMENTO E GESTÃO	3
2. AÇÕES E ATIVIDADES PROGRAMA 1: META 01 - PLANEJAMENTO E GESTÃO	4
2.1. PLANEJAR E DEFINIR AÇÕES E PROCEDIMENTOS PARA ELABORAÇÃO DA PRESTAÇÃO DE CONTAS E RELATÓRIOS DE ATIVIDADES	4
2.2. REUNIÃO DE PLANEJAMENTO COM EQUIPE DE COORDENAÇÃO.....	4
2.3. PRESTAÇÃO DE CONTAS FINANCEIRA MENSAL DOS RECURSOS APLICADOS NO MÊS ANTERIOR	6
2.4. EXAMES PERIÓDICOS DA MEDICINA DO TRABALHO.....	7
2.5. RELATÓRIOS SUPORTE DE FOLHA DE PAGAMENTO.....	7
2.6. DOCUMENTAÇÃO TRABALHISTA, FISCAL E PREVIDENCIÁRIA E DE IMPOSTO DE RENDA..	7
2.7. LEGALIDADE E LEGITIMIDADE DOS ATOS E FATOS ADMINISTRATIVOS.....	8
2.8. BALANÇO PATRIMONIAL ANUAL	8
2.9. ESCLARECIMENTOS AOS ORGÃOS COMPETENTES.....	8
2.10. IMPLEMENTAR MECANISMO DE CONTROLE QUE POSSIBILITEM O ACOMPANHAMENTO DAS METAS DE CADA PROGRAMA.....	8
2.11. SUPORTE A ASSESSORIA JURÍDICA	12
2.12. CONSULTORIA JURÍDICA E ELABORAÇÃO DE DOCUMENTOS	12
2.13. PROVISÃO DE PAGAMENTO DE VERBAS RESCISÓRIAS E TRABALHISTAS.....	12
2.14. REGULAMENTO DE COMPRAS E DE CONTRATAÇÃO DE PESSOAL E PLANOS DE CARGO E SALÁRIO	13
2.15. INTEGRAÇÃO DE NOVOS COLABORADORES	13
2.16. AVALIAÇÃO DE DESEMPENHO DOS COLABORADORES.....	14
2.17. CRACHÁS, UNIFORMES E EQUIPAMENTOS DE PROTEÇÃO INDIVIDUAL DOS COLABORADOS	15
2.18. DIVULGAÇÃO/ATUALIZAÇÃO DAS INFORMAÇÕES DOS EVENTOS ESPORTIVOS	15
2.19. CONSOLIDAR DADOS DE ATENDIMENTO AO MUNÍCIPE NAS UNIDADES ESPORTIVAS E ACADEMIAS AO AR LIVRE	15



2.20. ESTUDOS DE ADEQUAÇÃO DO PLANO DE TRABALHO DO CONTRATO DE GESTÃO	16
2.21. CONTROLE INDIVIDUALIZADO DE PESSOAL TERCEIRIZADO CONTRATADO.....	16
2.22. CONTROLE DE BENS IMOBILIZADOS ADQUIRIDOS.....	16
2.23. PLANO DE AULA/PROTOCOLO DE ATENDIMENTO.....	16
PROGRAMA 1: META-02 MATERIAIS, MANUTENÇÃO E ZELADORIA PATRIMONIAL.....	18
3. AÇÕES E ATIVIDADES PROGRAMA 1: META 02 - MATERIAIS, MANUTENÇÃO E	
ZELADORIA PATRIMONIAL.....	19
3.1. IDENTIFICAR, PLANEJAR E COORDENAR A EXECUÇÃO DA MANUTENÇÃO GERAL E	
PREDIAL A SER IMPLANTADA NAS UNIDADES CENTRAIS PERMISSIONADAS	19
3.2. PROVIDENCIAR MATERIAIS DE CONSUMO PARA AS UNIDADES CENTRAIS	
PERMISSIONADAS.....	25
3.3. LIMPEZA E CONSERVAÇÃO DAS UNIDADES ESPORTIVAS.....	26
3.4. MANUTENÇÃO E LIMPEZA DAS PISCINAS DAS UNIDADES ESPORTIVAS CENTRAIS	
PERMISSIONADAS.....	26
3.5. SERVIÇO DE SEGURANÇA PATRIMONIAL DAS UNIDADES ESPORTIVAS CENTRAIS	
PERMISSIONADAS.....	26
3.6. SERVIÇOS DE MANUTENÇÃO DAS ÁREAS VERDES DAS UNIDADES ESPORTIVAS	
CENTRAIS PERMISSIONADAS.....	26
3.7. MANUTENÇÃO PERIÓDICA DOS EXTINTORES DE INCÊNDIO DAS UNIDADES ESPORTIVAS	
CENTRAIS PERMISSIONADAS.....	27
3.8. INFRAESTRUTURA DE LOCAÇÃO DE IMPRESSORAS PARA AS UNIDADES ESPORTIVAS	
CENTRAIS PERMISSIONADAS.....	27
3.9. INFRAESTRUTURA DE LOCAÇÃO DE VEÍCULOS.....	27
3.10. AQUISIÇÃO DE CRACHÁS, UNIFORMES E EQUIPAMENTOS DE PROTEÇÃO INDIVIDUAL	
PARA OS COLABORADORES.....	28
3.11. IDENTIFICAR E PROVIDENCIAR MATERIAIS ESPORTIVOS E PEDAGÓGICOS PARA AS	
UNIDADES ESPORTIVAS CENTRAIS PERMISSIONADAS.....	28
3.12. GASTOS INERENTES A COMBUSTÍVEL, POR VEÍCULO, QUILOMETRAGEM, ITINERÁRIO	
E CONDUTOR.....	28
3.13. APÓLICE DE SEGURO.....	29
PROGRAMA 2 – OPERACIONALIZAÇÃO DAS UNIDADES CENTRAIS E	
ASSOCIADAS E ACADEMIAS AO AR LIVRE DO MUNICIPIO	



PROGRAMA 2: META - 01 TURMAS REGULARES E EVENTOS	31
4. AÇÕES E ATIVIDADES PROGRAMA 2: META 01 - TURMAS REGULARES E EVENTOS	32
4.1. NÚMERO DE ALUNOS DAS TURMAS REGULARES	32
4.2. RELATÓRIO TÉCNICO COORDENADORES DE MODALIDADE.....	36
4.2.1 RELATÓRIO TÉCNICO COORDENAÇÃO DE MODALIDADES AQUÁTICAS.....	36
4.2.2 RELATÓRIO TÉCNICO COORDENAÇÃO DE MODALIDADES DE GINÁSTICA, DANÇA E 3ª	
IDADE.....	38
4.2.3 RELATÓRIO TÉCNICO COORDENAÇÃO DE MODALIDADES DE QUADRA E CAMPO	40
4.2.4 RELATÓRIO TÉCNICO COORDENAÇÃO DE MODALIDADES DE LUTAS	42
4.2.5 RELATÓRIO TÉCNICO COORDENAÇÃO DE MODALIDADES PARA PESSOAS COM	
DEFICIÊNCIA.....	44
4.2.6 RELATÓRIO TÉCNICO COORDENAÇÃO DE RECREAÇÃO E LAZER.....	46
4.2.7 RELATÓRIO TÉCNICO COORDENAÇÃO DE ACADEMIA AO AR LIVRE E CENTRO DE	
MEDIDAS E AVALIAÇÃO FÍSICA - CMAF	47
4.3. PESQUISA DE SATISFAÇÃO TURMAS REGULARES	49
4.4. AMOSTRAGEM DA PESQUISA DE SATISFAÇÃO - TURMAS REGULARES	51
4.5. PROJETO DE ESTIMULAÇÃO A ATIVIDADES FÍSICAS PARA PESSOAS COM DEFICIÊNCIA .	52
4.6. PROJETO DE MASSIFICAÇÃO DA BOCHA ADAPTADA	52
4.7. PROJETO ASMA.....	53
4.8. PROJETO CAMINHAR	54
4.9. PROJETO NADANDO PRIMEIRO	54
4.10. PROJETO SJD HEALTH (SAÚDE).....	55
4.11. EVENTOS	57
4.11.1 JOGOS INTERCENTROS ESPORTIVOS E FESTIVAIS INTERNOS.....	57
4.11.2 DIA DO DESAFIO.....	66
4.11.3 FITNESS DIA DO DESAFIO.....	67
4.11.4 BAILE DE OUTONO	68
4.11.5 DESAFIO ADRENALINA	69
4.12. AGENDAMENTOS.....	70
4.13. PROMOVER CAPACITAÇÃO DE PESSOAL DE EDUCAÇÃO FÍSICA ATRAVÉS DE	
SIMPÓSIOS, PALESTRAS, SEMINÁRIOS, E CURSOS DE CAPACITAÇÃO E TREINAMENTO	71
PROGRAMA 2: META - 02 CIDADE EM MOVIMENTO – ACADEMIAS AO AR LIVRE.....	72



5. AÇÕES E ATIVIDADES PROGRAMA 2: META 02 - CIDADE EM MOVIMENTO – ACADEMIAS AO AR LIVRE	73
5.1. NÚMERO DE ATENDIMENTOS DAS ACADEMIAS AO AR LIVRE.....	73
5.2. PESQUISA DE SATISFAÇÃO ACADEMIAS AO AR LIVRE	74
5.3. AMOSTRAGEM DA PESQUISA DE SATISFAÇÃO - ACADEMIAS AO AR LIVRE.....	76
PROGRAMA 2: META - 03 CENTRO DE MEDIDAS E AVALIAÇÃO FÍSICA.....	77
6. AÇÕES E ATIVIDADES PROGRAMA 2: META 03 - CENTRO DE MEDIDAS E AVALIAÇÃO FÍSICA	78
6.1. NÚMERO DE ATENDIMENTOS DO CENTRO DE MEDIDAS E AVALIAÇÃO FÍSICA	78
6.2. ATENDIMENTO REALIZADO PELO CENTRO DE MEDIDAS E AVALIAÇÃO FÍSICA - TURMAS REGULARES.....	79
6.3. PESQUISA DE SATISFAÇÃO CENTRO DE MEDIDAS E AVALIAÇÃO FÍSICA.....	101
6.4. AMOSTRAGEM DA PESQUISA DE SATISFAÇÃO - CMAF.....	103
PROGRAMA 2: META - 04 ESPORTES RADICAIS.....	104
7. AÇÕES E ATIVIDADES PROGRAMA 2: META 04 - ESPORTES RADICAIS	105
7.1. NÚMERO DE ATENDIMENTOS DOS ESPORTES RADICAIS.....	105
7.2. PROJETO SKATE NA CIDADE.....	106
PROGRAMA 2: META - 05 GINÁSTICA LABORAL.....	107
8. AÇÕES E ATIVIDADES PROGRAMA 2: META 05 – GINÁSTICA LABORAL	108
8.1. NÚMERO DE ATENDIMENTOS DA GINÁSTICA LABORAL.....	108
PROGRAMA 2: META - 06 RECREAÇÃO E LAZER	109
9. AÇÕES E ATIVIDADES PROGRAMA 2: META 06 – RECREAÇÃO E LAZER	110
9.1. PROGRAMA “TÔ DE FÉRIAS”	110
9.2. PROGRAMA DE BEM COM A VIDA.....	111
9.3. PROGRAMA VIVA MELHOR.....	111
9.4. JOGOS DA MELHOR IDADE	112
10. PROPOR INTERFACE COM A SECRETARIA MUNICIPAL DE SAÚDE PARA A PRÁTICA ESPORTIVA A DEPENDENTES QUÍMICOS ATENDIDOS NA REDE MUNICIPAL DE SAÚDE	113
11. PARCERIAS SÃO JOSÉ DESPORTIVO E INSTITUIÇÕES DE ENSINO VISANDO O ACESSO A CURSOS DE EXTENSÃO E OUTROS.....	113
12. PAINEL GRÁFICO GERAL DO PERÍODO.....	114



13. PAINEL GRÁFICO COMPARATIVO (TOP 5) DO NÚMERO DE ALUNOS NO PERÍODO (POR MODALIDADE E UNIDADE ESPORTIVA)	115
14. CONSIDERAÇÕES FINAIS	116



1. CONSIDERAÇÕES INICIAIS

O Centro de Desenvolvimento e Aperfeiçoamento do Desporto tem a satisfação de apresentar seu segundo Relatório Quadrimestral de 2025, referente ao Contrato de Gestão 258-23, período de 01/05/2025 a 31/08/2025, com objetivo de posicionar a Prefeitura de São José dos Campos / Secretaria de Esporte e Qualidade de Vida das atividades gerenciais desenvolvidas para a execução de serviços de atividades físicas e esportivas no município, com a estratégia de buscar constantemente níveis cada vez mais elevados de excelência nos serviços prestados.

Serão realizadas atividades de iniciação e treinamento esportivo, respeitando as características e especificidades neuromotoras e fisiológicas das diferentes faixas etárias e populações atendidas, bem como eventos de integração e lazer, dentre as diferentes modalidades esportivas determinadas a partir das demandas regionais e diretrizes do Edital de Chamamento Público nº 001/SEQV/2023.

O presente documento leva em conta os requisitos que compõem o Plano de Trabalho em vigor, analisado e aprovado à época por uma comissão da contratante, apontando estratégias e implementos realizados para a execução e o cumprimento das metas quantitativas e qualitativas previstas em diferentes frentes de ação.

O conteúdo conta também com o descritivo das ações de Administração, Gerenciamento e Operacionalização das atividades esportivas e de lazer desenvolvidas nas Unidades Centrais (Centro Poliesportivo Altos de Santana, Centro Poliesportivo Campo dos Alemães e Centro Poliesportivo Jardim Cerejeiras) e das unidades a cada um deles associadas e atividades correlatas de manutenção nas Unidades Centrais permissionadas, objeto do Contrato de Gestão nº 258/23.



PROGRAMA 1**PLANEJAMENTO, ADMINISTRAÇÃO E GESTÃO DAS ATIVIDADES
MEIO**

Este programa visa planejar, administrar e gerenciar as atividades meio, executando e propondo ações preventivas e corretivas para assegurar o cumprimento das metas e objetivos estabelecidos, viabilizando a operacionalização das Unidades Centrais e Associadas e das Academias ao Ar Livre.

Os trabalhos são realizados utilizando-se de ferramentas de planejamento e gestão para garantir a integração e funcionalidade das áreas administrativas financeiras, recursos humanos, coordenação, assessorias, comunicação, suprimentos, manutenção, entre outros, consolidando informações das metas existentes, propondo ações preventivas e corretivas e diretrizes para garantir a execução do contrato.



PROGRAMA 1**META 01 – PLANEJAMENTO E GESTÃO**

A meta Planejamento e Gestão, do Programa 1, traz informações referente ao planejamento e execução da Gestão Administrativa do Programa de Operacionalização das Unidades Centrais e Unidades Associadas do Município de São José dos Campos, facilitando o acompanhamento das atividades executadas e tomada de decisão.



2. AÇÕES E ATIVIDADES

PROGRAMA 1 META 01 – PLANEJAMENTO E GESTÃO

Considerando o cronograma mensal do Plano de Trabalho, bem como a prestação de contas no segundo quadrimestre (Contrato de Gestão 258/23), período de 01/05/2025 a 31/08/2025, foram desenvolvidas as seguintes ações e atividades.

2.1. PLANEJAR E DEFINIR AÇÕES E PROCEDIMENTOS PARA ELABORAÇÃO DA PRESTAÇÃO DE CONTAS E RELATÓRIOS DE ATIVIDADES

Foram definidas diretrizes e parâmetros para fins de acompanhar, avaliar e demonstrar os quantitativos de atendimento e cálculo dos custos por atividade e de rateio das despesas. Controles internos que possibilitam identificar as despesas realizadas por unidade e os respectivos rateios por despesa de uso geral foram implementados, possibilitando o maior controle e gestão das atividades.

Interlocuções com a equipe técnica e de gestão de contratos foram realizadas sempre que necessário, para esclarecimentos das dúvidas técnicas e das contas financeiras realizadas no período anterior, com os devidos esclarecimentos e a apresentação de documentação interna, quando solicitado. Procedimentos e ações relacionadas as equipes supracitadas foram revisadas.

Demonstrativos de despesas são regularmente revisados para fins de apuração de custo por atividade, sendo possível demonstrar de forma analítica todos os gastos ocorridos por natureza de despesa e o valor orçado e realizado no período, a partir da implantação do atual sistema de gestão financeira das atividades.

2.2. REUNIÃO DE PLANEJAMENTO COM EQUIPE DE COORDENAÇÃO

Visando propor ações preventivas e corretivas para o alcance das metas estabelecidas, no período de abrangência deste relatório, foram realizadas 4 (quatro) reuniões entre a equipe de Coordenação Geral e Assessoria de Planejamento do São José Desportivo, com os Coordenadores Regionais, de Modalidade e Administrativos, conforme segue:



- 22/05/2025: Centro Poliesportivo Jardim Cerejeiras (participação do Coordenador Geral, Coordenadores Administrativos, Regionais e de Modalidade e Assessor de Planeamento);
- 25/07/2025: Sede São José Desportivo (participação do Coordenador Geral, Coordenadores Regionais e Assessor de Planeamento);
- 07/08/2025: Sede São José Desportivo (participação do Coordenador Geral, Coordenadores Administrativos e Assessor de Planeamento);
- 08/08/2025: Centro Poliesportivo Altos de Santana (participação do Coordenador Geral, Coordenadores de Modalidade e Assessor de Planeamento).

Segue breve resumo dos assuntos abordados nas reuniões:

- ✓ Reunião geral do dia 25/06/2025;
- ✓ Reunião/Capacitação geral do dia 22/07/2025;
- ✓ Período de férias dos colaboradores, em julho de 2025;
- ✓ “Tô de Férias” julho 2025;
- ✓ Reunião/Capacitação da Equipe Administrativa das Unidades Esportivas, do 2º semestre de 2025;
- ✓ Entrega dos relatórios de integração/acolhimento dos novos colaboradores, por parte dos Coordenadores Administrativos e de Modalidade;
- ✓ Tabulação dos dados obtidos nas visitas técnicas as Unidades Esportivas;
- ✓ Número de pesquisas de satisfação preenchidas no 1º quadrimestre de 2025, nas Turmas Regulares, Academias ao Ar Livre e CMAF;
- ✓ Alteração nas metas quantitativas das Turmas Regulares, Academias ao Ar Livre e Esportes Radicais, para o 2º Quadrimestre de 2025;
- ✓ Desmembramento das modalidades vinculadas a ginástica;
- ✓ Dia do Desafio (28/05/2025);
- ✓ Projeto Health;
- ✓ Início da ação Avaliação de Desempenho dos profissionais do São José Desportivo;
- ✓ Orientações para preenchimento da planilha de avaliação de desempenho dos profissionais do São José Desportivo;
- ✓ Revisão/Vistoria dos cadernos de plano de aula dos Profissionais de Educação Física e Instrutores de Lutas;



- ✓ Sugestões para confecção do caderno de plano de aula de 2026, dos Profissionais de Educação Física e Instrutores de Lutas;
- ✓ Relação de materiais esportivos, para as Unidades Esportivas permissionadas;
- ✓ Relação de Auxiliares de Serviços Gerais da Milclean, das Unidades Esportivas;
- ✓ Data de entrega do relatório mensal de agosto, por parte dos Profissionais de Educação Física e Instrutores de Lutas, para os Coordenadores e Equipe Administrativa das Unidades Esportivas;
- ✓ Data de entrega do relatório mensal de agosto, por parte da Equipe Administrativa das Unidades Esportivas, para os Coordenadores Administrativos do São José Desportivo;
- ✓ Rede (nuvem) para postagem dos relatórios mensais;
- ✓ Envio do link da pesquisa de satisfação, referente ao mês de agosto;
- ✓ Tabulação da pesquisa de satisfação, referente aos meses do 2º quadrimestre de 2025;
- ✓ Tabulação do número de pacientes/alunos encaminhados para o Projeto Asma, referente aos meses do 2º quadrimestre de 2025;
- ✓ Continuidade na varredura do aplicativo São José Viva, referente as turmas com vagas e pré inscritos, últimos sorteios/convocações, entre outros;
- ✓ Prazo para entrega do 2º relatório quadrimestral dos Coordenadores de Modalidade (22/08/2025);
- ✓ Prazo para entrega do 2º relatório quadrimestral do CMAF, das Turmas Regulares (22/08/2025);
- ✓ Envio dos relatórios dos eventos que acontecerão na 2ª quinzena de agosto;

2.3. PRESTAÇÃO DE CONTAS FINANCEIRA MENSAL DOS RECURSOS APLICADOS NO MÊS ANTERIOR

No que se refere a prestação de contas financeira mensal, dos recursos do Contrato de Gestão 258-23, aplicados no mês anterior, o São José Desportivo elabora relatório específico, sendo este protocolado mensalmente na Secretaria de Esporte e Qualidade de Vida. Após análise do conteúdo, por parte da Secretaria de Finanças, a mesma eventualmente solicita esclarecimentos adicionais.

Vale salientar que este serviço é executado de forma contínua.



2.4. EXAMES PERIÓDICOS DA MEDICINA DO TRABALHO

O São José Desportivo, tendo como base a Consolidação das Leis do Trabalho (CLT), no que diz respeito ao exame médico periódico, relativo à medicina do trabalho, como compulsório, realiza o referido procedimento junto a todos os colaboradores. Esta ação é controlada pelo Departamento de Recursos Humanos que confecciona relatório de execução dos exames (a disposição para consulta), bem como a atualização anual do Programa de Prevenção de Riscos Ambientais (PPRA), Programa de Controle Médico de Saúde Ocupacional (PCMSO) e do Atestado de Saúde Ocupacional (ASO).

Os exames periódicos exigidos, em cumprimento a legislação trabalhista, referente ao ano de 2025, estão previstos para acontecer entre os meses de setembro e outubro.

2.5. RELATÓRIOS SUPORTE DE FOLHA DE PAGAMENTO

Visando controlar verbas trabalhistas e de benefícios, conferir/validar documentos da contabilidade trabalhista/fiscal e formalizar contratações de pessoal nas diferentes formas, incluindo prestadores de serviço pessoa física, são elaborados relatórios de apoio/suporte de folha de pagamento, com seus respectivos encargos sociais e trabalhistas, além da geração de guias de recolhimento de encargos fiscais, trabalhistas e previdenciários.

Vale salientar que estes serviços são executados de forma contínua.

2.6. DOCUMENTAÇÃO TRABALHISTA, FISCAL E PREVIDENCIÁRIA E DE IMPOSTO DE RENDA

Planilhas de cálculo e relatórios de apoio a área trabalhista/fiscal são confeccionados visando prestar esclarecimentos à assessoria jurídica trabalhista/fiscal, contábil e auditoria independente.

Dentre as diferentes planilhas e relatórios gerados, referente a esta ação, estão os documentos relacionados a folha de pagamento, balancetes e balanço patrimonial.

Vale salientar que este serviço é executado de forma contínua.



2.7. LEGALIDADE E LEGITIMIDADE DOS ATOS E FATOS ADMINISTRATIVOS

Tendo como base as ações e atividades apresentadas no Plano de Trabalho que rege o Contrato de Gestão 258-23 e, visando comprovar legalidade e legitimidade dos atos e fatos administrativos do São José Desportivo, anualmente a organização social passa por auditoria independente. Essa auditoria emite parecer que é apresentado aos Conselheiros Fiscais e Administrativos, que por sua vez emitem seus pareceres.

Vale salientar que, os pareceres supracitados são publicados em imprensa local e no site da organização (<http://www.sjdesportivo.com.br/docs-transp/>).

2.8. BALANÇO PATRIMONIAL ANUAL

Em conformidade com a legislação fiscal, o São José Desportivo, através da Auditoria Independente, elabora o Balanço Patrimonial Anual. O referido documento é publicado na imprensa local e divulgado no site da organização (<http://www.sjdesportivo.com.br/docs-transp/>), observando a lei de transparência.

2.9. ESCLARECIMENTOS AOS ÓRGÃOS COMPETENTES

Visando prestar esclarecimentos ao Tribunal de Contas do Estado de São Paulo, Comissão de Avaliação do Contrato de Gestão 258-23 e aos órgãos municipais, estaduais e federais de fiscalização, o São José Desportivo elabora, quando solicitado/notificado, relatórios/respostas complementares as informações já apresentadas aos órgãos supracitados.

Vale salientar que estes serviços são executados de forma contínua.

2.10. IMPLEMENTAR MECANISMO DE CONTROLE QUE POSSIBILITEM O ACOMPANHAMENTO DAS METAS DE CADA PROGRAMA

Regularmente, entre maio e agosto de 2025, os Coordenadores Regionais, de Modalidade e Administrativos do São José Desportivo realizaram visitas as Unidades Esportivas visando implementar mecanismos de controle, ações corretivas e preventivas a cada programa. Esta ação possibilita o acompanhamento das metas definidas no Plano de Trabalho.



No referido período, os Coordenadores Regionais deram continuidade na ação de visitas técnicas específicas as Unidades Esportivas, com o objetivo de observar e avaliar tópicos relacionados a conteúdos administrativos (quadro de modalidades, quadro de funcionários, arquivos, fichas de inscrição, folha de ponto e plano de aula), limpeza e conservação das Unidades Esportivas (salas administrativa, de professores, de ginástica e lutas, de armazenamento de materiais de limpeza e esportivo, quadra, piscina, banheiros e vestiários) e tópicos relacionados a cada colaborador (postura profissional, uso de uniforme, crachá e equipamentos de proteção individual), utilizando planilha específica.

A visita técnica as Unidades Esportivas visa identificar pontos que possam ser melhorados (dentre os tópicos supracitados) e contribuir para o bom andamento das atividades dos colaboradores do São José Desportivo e dos alunos/municípios do local.

Segue relação de Unidades Esportivas que passaram pela referida ação.

Área Verde II	Centro Poliesportivo São Judas Tadeu
Centro Comunitário Alto da Ponte	Centro Poliesportivo Vila Tesouro
Centro Comunitário Jardim Morumbi	Ginásio de Esportes Cidade Jardim
Centro Comunitário Vila Industrial	Ginásio de Esportes Delmar Buffulin
Centro de Convivência Jardim das Indústrias	Ginásio de Esportes Novo Horizonte
Centro Esportivo Casa do Jovem	Ginásio de Esportes Tânia Maria
Centro Esportivo Vila Tatetuba	Ginásio Poliesportivo Dom Pedro I
Centro Esportivo Galo Branco	Grêmio Recreativo Jardim das Indústrias
Centro Esportivo Jardim da Granja	Parque Ecológico Sérgio Sobral de Oliveira
Centro Esportivo Palmeiras de São José	Piscina Jardim da Granja
Centro Esportivo Vale do Sol	Piscina Jardim Satélite
Centro Esportivo Vila Letônia	Piscina Parque Industrial
Centro Esportivo Vila Maria	Praça de Esportes Pedro Otávio
Centro Poliesportivo Altos de Santana	Quadra de Esportes Jardim Motorama
Centro Poliesportivo Campo dos Alemães	Salão Comunitário Jardim Paulista
Centro Poliesportivo Eugênio de Melo	Salão Comunitário Parque Interlagos
Centro Poliesportivo Jardim Cerejeiras	Salão Comunitário Residencial Cambuí
Centro Poliesportivo João do Pulo	Salão Comunitário Residencial União



Apresentamos a seguir a planilha utilizada para visita técnica, informações e gráficos gerados, com base nos dados tabulados da referida ação.

**SÃO JOSÉ DESPORTIVO
VISITA TÉCNICA - UNIDADES ESPORTIVAS**

Nome(s): _____

Local: _____

Dia: ____/____/____ Horário: _____ Região: _____

Administrativo

Avaliação	ATENDE	ATENDE PARCIALMENTE	NÃO ATENDE	Observação
Quadro de Modalidades (externo)				
Quadro de Funcionários (interno)				
Arquivo (sinalizado / organizado)				
Ficha de Inscrição (alunos)				
Frequência dos Alunos (S.J. Viva)				
Plano de Aula (atualizados)				

Avaliação Geral: _____

Limpeza e Conservação

Avaliação	ATENDE	ATENDE PARCIALMENTE	NÃO ATENDE	Observação
Salas: Administrativo / Professores				
Salas: Ginástica / Lutas				
Salas: Limpeza / Material Esportivo				
Pista (caminhada, bike e/ou skate)				
Pátio / ATI / Áreas Externas				
Quadra / Campo / Piscina				
Banheiros / Vestiários				
Limpeza / Conservação Geral				

Avaliação Geral: _____

Funcionários

Avaliação	ATENDE	ATENDE PARCIALMENTE	NÃO ATENDE	Observação
Uniforme				
Crachá				
EPI (bota / luva)				
Postura Profissional				

Avaliação Geral: _____

No que diz respeito as visitas técnicas realizadas nas Unidades Esportivas, os tópicos relacionados a cada quadro avaliado apresentaram números expressivos



avaliados como item atendido, conforme gráficos que segue. Vale salientar que, durante esta ação dos Coordenadores Regionais, os mesmos pontuaram aos colaboradores do São José Desportivo e da empresa prestadora de serviço (Milclean) os tópicos que necessitam de ajustes, visando a busca constante pela excelência no trabalho executado.

Gráfico 1. Visita Técnica: itens do quadro “Administrativo”.

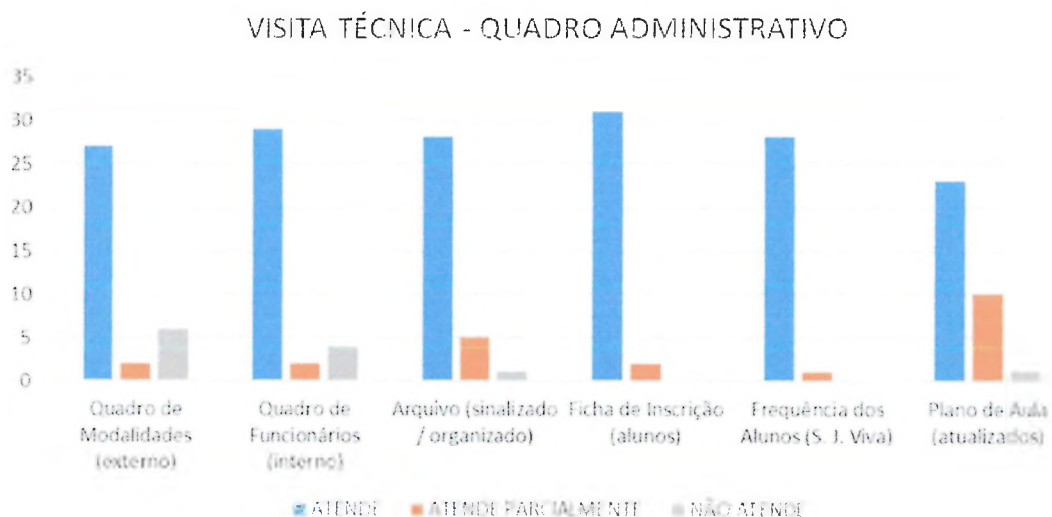


Gráfico 2. Visita Técnica: itens do quadro “Limpeza e Conservação”.

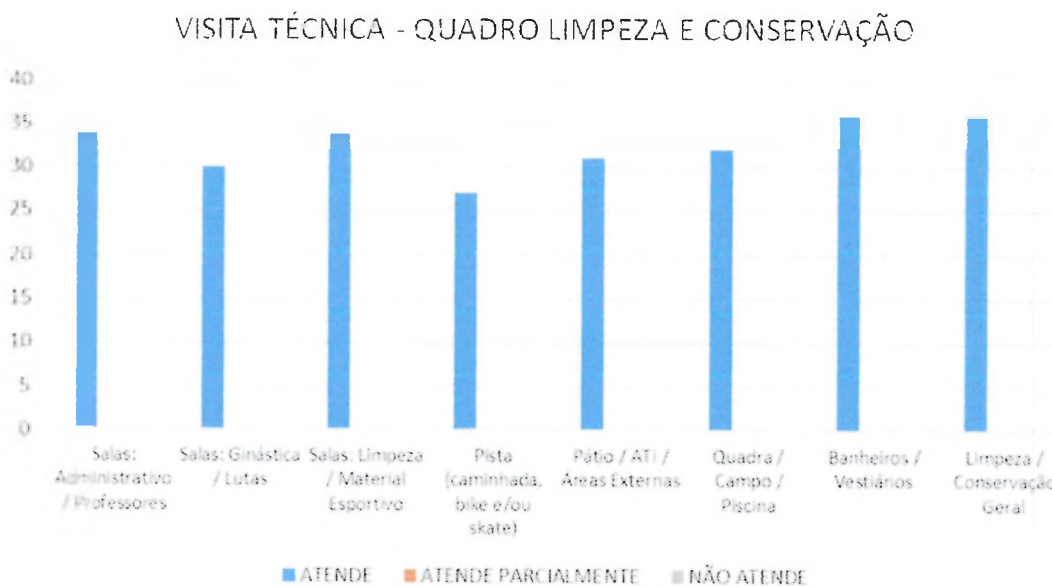



Gráfico 3. Visita Técnica: itens do quadro “Funcionários”.



2.11. SUPORTE A ASSESSORIA JURÍDICA

Relatórios, cálculos e esclarecimentos são disponibilizados a assessoria jurídica, sempre que necessário, visando dar o suporte necessário no âmbito dos direitos administrativos, civil e trabalhista.

Vale salientar que este serviço é executado de forma contínua.

2.12. CONSULTORIA JURÍDICA E ELABORAÇÃO DE DOCUMENTOS

Visando atender a consultoria jurídica no cumprimento das obrigações societárias e dar suporte na elaboração de documentos, o São José Desportivo confecciona e publica (em jornal de grande circulação e site da organização social) todas as atas de reuniões do Conselho de Administração, do Conselho Fiscal e Assembleias, além de abrir atos convocatórios, emitir relatórios e contratos com prestadores de serviços e realizar registros diversos que atendam as necessidades legais.

Vale salientar que este serviço é executado de forma contínua.

2.13. PROVISÃO DE PAGAMENTO DE VERBAS RESCISÓRIAS E TRABALHISTAS

Através de relatório contábil, o São José Desportivo comprova a constituição da provisão para pagamento de verbas rescisórias e trabalhistas.



Vale salientar que, estes serviços são executados de forma contínua.

2.14. REGULAMENTO DE COMPRAS E DE CONTRATAÇÃO DE PESSOAL E PLANOS DE CARGO E SALÁRIO

Visando assegurar maior eficiência das atividades e transparência administrativa, os procedimentos internos de Regulamento de Compras e Contratação de Pessoal são revisados regularmente, sendo demonstrado no site do São José Desportivo no endereço www.sjdesportivo.com.br/transparencia, de modo a atender as exigências da lei.

O Plano de Cargos e Salários dos colaboradores do São José Desportivo foi atualizado atendendo as exigências do presente Contrato de Gestão, com valores de vencimento compatíveis com o equilíbrio interno e aos níveis de remuneração do mercado, estando disponibilizado para consulta no site supracitado.

2.15. INTEGRAÇÃO DE NOVOS COLABORADORES

Os colaboradores do São José Desportivo, que passaram a compor a equipe de trabalho, no período de abrangência deste relatório, participaram de integração junto ao Departamento de Recursos Humanos. Na referida ação, os novos colaboradores obtiveram informações referente aos seus direitos e deveres para com a organização social, receberam o uniforme, assinaram o Termo de Ciência do Regimento Interno e sanaram todas as dúvidas.

Ainda no que se refere a integração de novos colaboradores, nas funções da Equipe Administrativa, Profissionais de Educação Física, Instrutores de Lutas e Estagiários de Educação Física, os mesmos participaram de uma segunda integração, junto ao Coordenador de Modalidade correspondente a sua área de atuação ou Coordenador Administrativo do São José Desportivo e representantes da equipe técnica da Secretaria de Esporte e Qualidade de Vida, já na Unidade Esportiva de atuação. Nessa segunda integração foram abordados tópicos como postura profissional, registro de ponto, aplicativo São José Viva, relatório mensal, entre outros.

O relatório individual de integração dos novos colaboradores compõe o prontuário dos mesmos e estão à disposição junto ao Departamento de Recursos Humanos do São José Desportivo.



2.16. AVALIAÇÃO DE DESEMPENHO DOS COLABORADORES

Durante o mês de agosto, os Coordenadores Regionais do São José Desportivo, junto aos coordenadores das Unidades Esportivas, iniciaram a ação de Avaliação de Desempenho dos Profissionais de Educação Física e Instrutores de Lutas, Psicólogos, Fisioterapeutas, Equipe Administrativa e Estagiários de Educação Física. As informações referente a esta ação estão previstas para serem apresentadas no relatório do próximo quadrimestre.

Segue planilha utilizada para Avaliação de Desempenho dos colaboradores.

SÃO JOSÉ DESPORTIVO AVALIAÇÃO DE DESEMPENHO

Nome do Coordenador(a) da Unidade Esportiva _____
 Unidade Esportiva _____
 Nome do Colaborador(a) _____ Função _____

ITENS	ATENDE	ATENDE PARCIALMENTE	NÃO ATENDE
Assiduidade			
Pontualidade			
Uso de Uniformes / EPI / Material de Segurança			
Capacidade de Propor Ideias			
Trabalho em Equipe			
Cooperação com Superiores			
Produtividade			
Conhecimento das Diretrizes da Empresa			
Atendimento ao Público			

ITENS	ATENDE	ATENDE PARCIALMENTE	NÃO ATENDE
Conhecimento Técnico Aplicado			
Pontualidade na Entrega de Documentos			
Qualidade e Exatidão das Informações			
Conhecimento e Uso do São José Viva			
Cooperação em Externos			

Observações Pontuais

Assinatura do Coordenador Regional _____

Assinatura do Coordenador Geral _____

Data ____/____/____



2.17. CRACHÁS, UNIFORMES E EQUIPAMENTO DE PROTEÇÃO INDIVIDUAL DOS COLABORADORES

O Departamento de Recursos Humanos do São José Desportivo é responsável por disponibilizar a todos colaboradores itens como crachá de identificação, uniformes e, havendo a necessidade (dependendo da área de atuação), os Equipamentos de Proteção Individual (EPI). No ato da assinatura do contrato do profissional, o mesmo assina um documento próprio referente a retirada dos itens supracitados e recebe as orientações de como proceder para as reposições necessárias.

Vale salientar que este serviço é executado de forma contínua e o departamento em questão possui todos os documentos de comprovação de entrega dos itens aos colaboradores, que estão à disposição para consulta.

2.18. DIVULGAÇÃO/ATUALIZAÇÃO DAS INFORMAÇÕES DOS EVENTOS ESPORTIVOS

As atividades esportivas, de lazer e eventos de cada mês são divulgadas/atualizadas periodicamente e estão disponíveis no site do São José Desportivo para consulta (<http://www.sjdesportivo.com.br/agenda>).

Este relatório apresentará, mais adiante, informações específicas referente aos eventos esportivos que ocorreram no período de abrangência deste relatório, bem como algumas fotografias dos eventos, que também são divulgadas em nossas redes sociais.

Vale salientar que esta ação é executada de forma contínua.

2.19. CONSOLIDAR DADOS DE ATENDIMENTO AO MUNÍCIPE NAS UNIDADES ESPORTIVAS E ACADEMIAS AO AR LIVRE

Planilhas/relatórios de controle interno são regularmente atualizadas para acompanhar os dados de atendimento de cada mês, por profissional, modalidade, unidade e região. O relatório quadrimestral de atendimento é elaborado com base nestes dados e o quantitativo desta ação será apresentado mais adiante.

Em linhas gerais, no período de abrangência deste relatório (de maio a agosto de 2025), os números de atendimentos aos munícipes apresentaram tendência de estabilidade/crescimento na maioria das metas do Plano de Trabalho que rege o



Contrato de Gestão 258-23, evidenciando a consolidação dos serviços prestados nas diferentes frentes.

2.20. ESTUDOS DE ADEQUAÇÃO DO PLANO DE TRABALHO DO CONTRATO DE GESTÃO

Regularmente, os representantes do São José Desportivo e Secretaria de Esporte e Qualidade de Vida (Comissão de Avaliação do Contrato de Gestão) promovem encontros para discussão de propostas de adequação do Plano de Trabalho que rege o Contrato de Gestão 258-23, visando a busca constante pela excelência do trabalho prestado aos alunos e munícipes. As referidas adequações passam por ações que necessitam, ou não, de aditamento contratual.

2.21. CONTROLE INDIVIDUALIZADO DE PESSOAL TERCEIRIZADO CONTRATADO

Com a finalidade de acompanhar a prestação de serviço de pessoal terceirizado, o São José Desportivo mantém relatório/controle individualizado desses profissionais. Esta ação permite que, nas prestações de contas mensais, estejam inseridos os valores despendidos na referida prestação de serviço.

Vale salientar que este serviço é executado de forma contínua.

2.22. CONTROLE DE BENS IMOBILIZADOS ADQUIRIDOS

Todos os bens immobilizados adquiridos com recursos do Contrato de Gestão 258-23 são registrados em planilha controle do São José Desportivo. No ato da aquisição do bem, um documento oficial é confeccionado e protocolado junto ao setor de Gestão de Contratos da Secretaria de Esporte e Qualidade de Vida, dando ciência da aquisição do item e solicitando que seja realizado o processo de patrimonização.

Vale salientar que, todos os recursos utilizados para aquisição de itens immobilizados são comprovados em prestação de contas mensal.

2.23. PLANO DE AULA/PROTOCOLO DE ATENDIMENTO

Considerando o planejamento como elemento indispensável ao bom andamento das atividades, foi elaborado o caderno de Plano de Aula/Protocolo de



Atendimento. Este material visa a melhor organização e controle do conteúdo desenvolvido, nas diferentes modalidades, pelos Profissionais de Educação Física, Instrutores de Lutas, Psicólogos e Fisioterapeutas.

Um ponto que merece destaque sobre o Plano de Aula/Protocolo de Atendimento diz respeito a ser uma ferramenta que minimiza o problema de aulas improvisadas, o que é extremamente prejudicial a qualidade do trabalho, visando coibir atividades que sejam desenvolvidas sem o devido critério e/ou de forma desorganizada.

Durante o período correspondente a este relatório, este material foi observado pela coordenação regional e de modalidade da São José Desportivo e pelos coordenadores das Unidades Esportivas, visando acompanhar o planejamento e execução do trabalho dos profissionais, observando as metodologias de treinamento que foram utilizadas em cada modalidade.

Bons planejamentos passam por itens como atualização periódica, clareza, objetividade, conhecimento técnico, busca por diferentes referências e articulação entre teoria e prática, alinhados a utilização de boas metodologias na aplicação do conteúdo.

Vale salientar que, este material identifica possíveis dúvidas na área do treinamento e das diretrizes para capacitações pontuais e diretivas, visando a normatização e aprimoramento do trabalho.

O caderno de Plano de Aula/Protocolo de Atendimento de 2025 foi atualizado, impresso e entregue aos Profissionais de Educação Física, Instrutores de Lutas, Psicólogos e Fisioterapeutas na última reunião geral de 2024 (12/12/2024 no auditório do Centro de Formação do Educador - CEFE). Os colaboradores das funções supracitadas, que iniciaram os trabalhos após a referida reunião, receberam seus respectivos cadernos, com as devidas orientações de como proceder para com relação ao planejamento das atividades, em seu primeiro dia de atuação, do Coordenador Regional ou de Modalidade do São José Desportivo.



PROGRAMA 1**META 02 – MATERIAIS, MANUTENÇÃO E ZELADORIA
PATRIMONIAL**

A meta Materiais, Manutenção e Zeladoria Patrimonial, do Programa 1, traz informações referente a manutenção preventiva e corretiva realizada nas Unidades Centrais Centro Poliesportivo Altos de Santana, Centro Poliesportivo Campo dos Alemães e Centro Poliesportivo Jardim Cerejeiras.

Esta meta visa oferecer condições para atendimento com qualidade, aos munícipes que frequentam as Unidades Centrais, nos quesitos supracitados.



3. AÇÕES E ATIVIDADES

PROGRAMA 1 META 02 – MATERIAIS, MANUTENÇÃO E ZELADORIA PATRIMONIAL

Considerando o cronograma mensal do Plano de Trabalho, bem como a prestação de contas no segundo quadrimestre (Contrato de Gestão 258-23), período de 01/05/2025 a 31/08/2025, foram desenvolvidas as seguintes ações e atividades no período.

3.1. IDENTIFICAR, PLANEJAR E COORDENAR A EXECUÇÃO DA MANUTENÇÃO GERAL E PREDIAL A SER IMPLANTADA NAS UNIDADES CENTRAIS PERMISSIONADAS

Para o cumprimento dessa ação, foram executadas as seguintes atividades gerais entre 01/05/2025 e 31/08/2025, nas Unidades Esportivas Centrais Permissionadas, pela Equipe de Manutenção do São José Desportivo.

Vale salientar que, seguindo o Plano de Trabalho que rege o Contrato de Gestão 258-23, quando da contratação de serviço especializado e/ou compra de material para a manutenção das referidas Unidades Esportivas, os valores despendidos são comprovados na prestação de contas mensal apresentada a Secretaria de Esporte e Qualidade de Vida.

Centro Poliesportivo Altos de Santana

Maio

- ✓ Troca de temporizador e contator do trocador de calor da piscina;
- ✓ Corte de grama;
- ✓ Solda de reforço e apoio de rede dos gols do ginásio;
- ✓ Troca de iluminação pública e refletores queimados;
- ✓ Dedetização da unidade;
- ✓ Conserto de ventilador da sala de ginástica;
- ✓ Conserto do forro do salão de atividades;
- ✓ Instalação de forro na sala de lutas;
- ✓ Troca de lâmpadas queimadas na sala de lutas;



- ✓ Troca de sifão do lavatório do banheiro público masculino.

Junho

- ✓ Solda do guarda-corpo do ginásio;
- ✓ Reforço do portão de saída da quadra;
- ✓ Manutenção do portão de correr (entrada dos jogadores) da quadra;
- ✓ Pintura da parte externa do prédio da secretaria;
- ✓ Pintura e reforma da pista de skate;
- ✓ Manutenção do trocador de calor;
- ✓ Troca do rolamento do gira-gira;
- ✓ Pintura da grade e roleta de entrada;
- ✓ Pintura do piso da entrada;
- ✓ Pintura da rampa de acesso do salão de atividades;
- ✓ Pintura da escada de entrada do salão;
- ✓ Manutenção de disjuntor/tomada da secretaria;
- ✓ Pintura de escada e rampa de entrada do poliesportivo;
- ✓ Pintura do corrimão de entrada;
- ✓ Solda do gol do campinho;
- ✓ Manutenção e instalação de timer da iluminação pública;
- ✓ Troca de lâmpadas de LED do hall do banheiro público;
- ✓ Troca de lâmpadas de LED das salas do salão de atividades;
- ✓ Troca de chuveiro do vestiário da piscina;
- ✓ Troca de torneira externa do salão de atividades.

Julho

- ✓ Manutenção de tomadas do 2º andar do prédio da secretaria;
- ✓ Instalação de quadro de avisos na secretaria da unidade.

Agosto

- ✓ Troca de torneira do banheiro público PCD;
- ✓ Troca da tampa do vaso do banheiro PCD;



- ✓ Troca do espelho da tomada do hall de entrada do banheiro público;
- ✓ Manutenção do trocador de calor da piscina;
- ✓ Instalação do acionador do mictório do banheiro público masculino;
- ✓ Solda em aparelhos da academia ao ar livre;
- ✓ Pintura interna do salão de atividades;
- ✓ Manutenção do trocador de calor da piscina;
- ✓ Dedetização da unidade.

Centro Poliesportivo Campo dos Alemães

Maio

- ✓ Pintura dos bancos públicos;
- ✓ Troca de fechadura da sala dos guardas;
- ✓ Troca de iluminação pública e refletores queimados;
- ✓ Pintura do hall de entrada;
- ✓ Troca de torneira do bebedouro público;
- ✓ Troca de cadeados da entrada do salão de atividades, portão da união e portão do estacionamento;
- ✓ Dedetização da unidade;
- ✓ Pintura da sala da coordenação;
- ✓ Corte de grama.

Junho

- ✓ Solda do gira-gira;
- ✓ Troca de fechadura da entrada da cozinha do salão de atividades;
- ✓ Manutenção do rabicho de descarga do banheiro público masculino;
- ✓ Troca de lâmpadas de LED – hall de entrada;
- ✓ Troca de lâmpadas de LED – hall do salão de atividades;
- ✓ Pintura da pista de skate;
- ✓ Pintura da arquibancada do skate;



- ✓ Troca de sifão do banheiro público masculino;
- ✓ Troca da hélice do ventilador da sala do box do salão de atividades;
- ✓ Colagem de piso emborrachado na rampa do salão de atividades.

Julho

- ✓ Manutenção do piso emborrachado do parquinho infantil;
- ✓ Instalação de fechaduras dos boxes dos banheiros públicos (masculino e feminino);
- ✓ Manutenção e descompactação da quadra de areia;
- ✓ Manutenção e conserto de vazamento da piscina vertical;
- ✓ Programação do "timer" da piscina vertical, para o mês de férias;
- ✓ Manutenção de vazamento da caixa d'água do palco;
- ✓ Solda da grade do poliesportivo;
- ✓ Corte de grama;
- ✓ Conserto de vazamento de torneira do banheiro público masculino;
- ✓ Troca de lâmpadas de LED do salão de atividades;
- ✓ Pintura de biombo do CMAF;
- ✓ Pintura interna do salão de atividades;
- ✓ Troca de vidros do salão;
- ✓ Manutenção do suporte de lâmpada de LED;
- ✓ Troca de espelhos da sala de ginástica e sala do boxe do salão de atividades.

Agosto

- ✓ Manutenção do encanamento com vazamento na piscina vertical;
- ✓ Pintura do hall do banheiro público;
- ✓ Reposição da fiação roubada da iluminação pública;
- ✓ Pintura externa do banheiro público;
- ✓ Troca de rede da quadra de areia;
- ✓ Manutenção e instalação do motor da piscina vertical;



- ✓ Manutenção da grade do poliesportivo;
- ✓ Pintura dos quiosques;
- ✓ Dedetização da unidade.

Centro Poliesportivo Jardim Cerejeiras

Maio

- ✓ Manutenção do motor da piscina;
- ✓ Corte de grama do campo de futebol;
- ✓ Troca da tomada da sala dos professores da piscina;
- ✓ Troca de iluminação pública e refletores queimados ao redor do poliesportivo;
- ✓ Troca do relógio de ponto de lugar;
- ✓ Troca das arandelas queimadas por refletor direcionado ao parque infantil;
- ✓ Instalação de refletores para iluminação do estacionamento;
- ✓ Dedetização da unidade;
- ✓ Instalação de refletor nas laterais do vestiário do campo de futebol;
- ✓ Troca de sifão da cozinha;
- ✓ Pintura da sala dos professores;
- ✓ Pintura do balcão de atendimentos e janelas da secretaria;
- ✓ Pintura do salão de atividade 1.

Junho

- ✓ Manutenção do box de vidro do vestiário dos professores da piscina;
- ✓ Pintura externa do salão 1;
- ✓ Troca do rabicho do banheiro público masculino;
- ✓ Corte de grama;
- ✓ Pintura interna do salão 1;
- ✓ Reparo na pintura do hall do vestiário do campo de futebol;
- ✓ Troca de interruptor do ventilador do salão 1;



- ✓ Pintura do corrimão do estacionamento;
- ✓ Instalação de terra e brita no espaço em frente ao salão 1;
- ✓ Instalação do bate-bola no salão 1;
- ✓ Pintura da rampa de acesso do salão 1;
- ✓ Pintura da rampa de acesso do estacionamento;
- ✓ Pintura da rampa de acesso da secretaria;
- ✓ Pintura da quadra de peteca;
- ✓ Tampão de torneira da pia próxima ao campo de futebol;
- ✓ Troca de trinco das portas do vestiário do campo;
- ✓ Troca da tampa do vaso – banheiro público masculino;
- ✓ Troca do espelho de descarga – banheiro público masculino;
- ✓ Troca da tampa do vaso – banheiro dos funcionários;
- ✓ Troca da tampa do vaso e espelho de tomada – banheiro vestiário piscina;
- ✓ Troca da tampa do vaso – banheiro PCD da piscina;
- ✓ Troca de registros dos bebedouros (pista de skate, quadras multiuso e quadra de tênis);
- ✓ Manutenção do encanamento da ducha da piscina.

Julho

- ✓ Corte de grama do campo de futebol;
- ✓ Manutenção das lixeiras;
- ✓ Pintura da arquibancada do campo de futebol;
- ✓ Manutenção de vazamento em encanamento próximo ao vestiário da piscina;
- ✓ Pintura interna do salão 2 de atividades;
- ✓ Corte de grama;
- ✓ Troca de torneira do banheiro da guarita dos guardas;
- ✓ Pintura da pista de skate;



- ✓ Troca de fechadura das salas do vestiário (local, visitante, árbitro e almoxarifado);
- ✓ Solda de gangorra;
- ✓ Reinstalação de portão e reforço nos portões das quadras multiuso.

Agosto

- ✓ Manutenção do trocador de calor da piscina;
- ✓ Instalação do motor da piscina;
- ✓ Alteração para timer da iluminação pública (casa de máquinas da piscina);
- ✓ Alteração para timer da iluminação pública (disjuntor próximo às quadras multiuso);
- ✓ Reposição de fiação roubada próximo à quadra multiuso;
- ✓ Manutenção de motor da piscina;
- ✓ Troca de interruptor do ventilador da cozinha;
- ✓ Troca da tomada do banheiro feminino do salão 1;
- ✓ Instalação do quadro de avisos na sala da psicóloga;
- ✓ Instalação do quadro de avisos na sala da coordenação;
- ✓ Dedetização da unidade.

Quadro 1. Resumo das ações entre os meses de maio a agosto de 2025

Unidade Esportiva	Corte Grama	Elétrica	Hidráulica	Pintura	Grade	Vidros	Dedetização
Centro Poliesportivo Jardim Cerejeiras	✓	✓	✓	✓			✓
Centro Poliesportivo Campo dos Alemães	✓	✓	✓	✓	✓	✓	✓
Centro Poliesportivo Altos de Santana	✓	✓	✓	✓			✓

3.2. PROVIDENCIAR MATERIAS DE CONSUMO PARA AS UNIDADES CENTRAIS PERMISSIONADAS

Visando o bom andamento das atividades nas Unidades Esportivas Centrais Permissionadas, o São José Desportivo é responsável por providenciar a compra de materiais de consumo (higiene pessoal, copa e cozinha, escritório, entre outros) para as referidas unidades.



Todos os recursos despendidos para aquisição dos referidos materiais são comprovados na prestação de contas mensal apresentada a Secretaria de Esporte e Qualidade de Vida.

3.3. LIMPEZA E CONSERVAÇÃO DAS UNIDADES ESPORTIVAS

O serviço de limpeza e conservação das Unidades Esportivas é realizado por colaborador próprio ou de empresa contratada, sendo os recursos direcionados para a contratação deste pessoal apresentados na prestação de contas mensal.

3.4. MANUTENÇÃO E LIMPEZA DAS PISCINAS DAS UNIDADES ESPORTIVAS CENTRAIS PERMISSIONADAS

Visando o bom andamento das atividades nas piscinas das Unidades Esportivas Centrais Permissionadas, o São José Desportivo realiza regularmente os trabalhos de limpeza e manutenção das mesmas. Este trabalho é realizado por colaboradores com conhecimento específico para esta atividade e materiais de consumo próprios como cloro, algicida, limpa borda, clarificantes, redutor de PH, entre outros.

Todos os recursos despendidos para esta ação são apresentados na prestação de contas mensal a Secretaria de Esporte e Qualidade de Vida.

3.5. SERVIÇO DE SEGURANÇA PATRIMONIAL DAS UNIDADES ESPORTIVAS CENTRAIS PERMISSIONADAS

Tendo como base o Plano de Trabalho que rege o Contrato de Gestão 258-23, as Unidades Esportivas Centrais Permissionadas contam com o serviço de segurança patrimonial. Este serviço visa zelar pelo patrimônio físico e a integridade física dos frequentadores das unidades.

Os recursos despendidos para este serviço são apresentados na prestação de contas mensal a Secretaria de Esporte e Qualidade de Vida.

3.6. SERVIÇOS DE MANUTENÇÃO DAS ÁREAS VERDES DAS UNIDADES ESPORTIVAS CENTRAIS PERMISSIONADAS

O São José Desportivo realiza regularmente, através de empresa especializada (contratada via ato convocatório) ou por equipe própria, o serviço de manutenção das áreas verdes das Unidades Esportivas Centrais Permissionadas. Este serviço engloba os trabalhos como corte de grama e retirada de pragas, rastelamento,



varrição e remoção dos resíduos, limpeza dos pátios e extermínio de formigas e cupins.

Todos os recursos gastos para esta ação são apresentados na prestação de contas mensal a Secretaria de Esporte e Qualidade de Vida.

3.7. MANUTENÇÃO PERIÓDICA DOS EXTINTORES DE INCÊNDIO DAS UNIDADES ESPORTIVAS CENTRAIS PERMISSIONADAS

O São José Desportivo, tendo como base o Plano de Trabalho que rege o Contrato de Gestão 258-23 e as leis reguladoras, realiza regularmente a manutenção periódica dos extintores de incêndio dispostos nas Unidades Esportivas Centrais Permissionadas, sendo os recursos direcionados para esta ação aprestados na prestação de contas mensal junto a Secretaria de Esporte e Qualidade de Vida.

3.8. INFRAESTRUTURA DE LOCAÇÃO DE IMPRESSORAS PARA AS UNIDADES ESPORTIVAS CENTRAIS PERMISSIONADAS

O São José Desportivo mantém contrato com empresa especializada na prestação de serviço de locação de impressoras para as Unidades Esportivas Permissionadas. Este contrato permite que cada unidade esportiva em questão conte com impressora para as demandas administrativas de trabalho como impressão de relatórios, listas de presença, cartazes informativos, grade de modalidades oferecidas, entre outros.

Todos os recursos gastos para a contratação deste serviço são apresentados na prestação de contas mensal a Secretaria de Esporte e Qualidade de Vida.

3.9. INFRAESTRUTURA DE LOCAÇÃO DE VEÍCULOS

Seguindo o Plano de Trabalho que rege o Contrato de Gestão 258-23 e visando permitir deslocamento dos Coordenadores Regionais do São José Desportivo para acompanhamento e fiscalização das atividades nas Unidades Esportivas Associadas de sua abrangência, o São José Desportivo loca veículo para os referidos coordenadores.

Os recursos despendidos para esta ação são apresentados na prestação de contas mensal a Secretaria de Esporte e Qualidade de Vida.



3.10. AQUISIÇÃO DE CRACHÁS, UNIFORMES E EQUIPAMENTO DE PROTEÇÃO INDIVIDUAL PARA OS COLABORADORES

Mensalmente o Departamento de Recursos Humanos do São José Desportivo realiza levantamento para aquisição de crachás, uniformes e equipamentos de proteção individual para os colaboradores. Os referidos materiais são disponibilizados aos novos colaboradores e como reposição aos colaboradores que já fazem parte do quadro de profissionais, seguindo os padrões estabelecidos. Os recursos despendidos para a aquisição dos itens são apresentados na prestação de contas mensal a Secretaria de Esporte e Qualidade de Vida.

3.11. IDENTIFICAR E PROVIDENCIAR MATERIAIS ESPORTIVOS E PEDAGÓGICOS PARA AS UNIDADES ESPORTIVAS CENTRAIS PERMISSIONADAS

Visando o bom andamento das atividades esportivas nas Unidades Esportivas Centrais Permissionadas, o São José Desportivo é responsável por identificar e providenciar a aquisição e reposição de materiais esportivos e pedagógicos para as referidas unidades. Antes da entrega dos materiais adquiridos para cada local, os mesmos são relacionados em planilha específica de protocolo de entrega, onde o respectivo coordenador assina, dando ciência dos itens recebidos. Vale salientar que, os recursos despendidos para a aquisição dos itens são apresentados na prestação de contas mensal a Secretaria de Esporte e Qualidade de Vida.

3.12. GASTOS INERENTES A COMBUSTÍVEL, POR VEÍCULO, QUILOMETRAGEM, ITINERÁRIO E CONDUTOR

Tendo como base o Plano de Trabalho que rege o Contrato de Gestão 258-23, o São José Desportivo mantém registro, em planilha específica, de gastos referente a combustível, quilometragem rodada e itinerário diário (por veículo locado), com fechamento a cada abastecimento.

Todos os recursos gastos nesta ação são apresentados na prestação de contas a Secretaria de Esporte e Qualidade de Vida.



3.13. APÓLICE DE SEGURO

Durante o período do Contrato de Gestão 258-23, o São José Desportivo mantém apólice de seguro ativa contra acidentes que possam ocorrer durante as atividades desenvolvidas nas Unidades Esportivas.



PROGRAMA 2**OPERACIONALIZAÇÃO DAS UNIDADES CENTRAIS E ASSOCIADAS
E ACADEMIAS AO AR LIVRE DO MUNICÍPIO**

Esse programa visa operacionalizar as atividades esportivas e de lazer nas Unidades Centrais, Associadas e Academias ao Ar Livre do município de São José dos Campos.

As práticas esportivas são realizadas nas Academias ao Ar Livre e nos equipamentos públicos distribuídos em três grandes regiões de atuação:

- ✓ Centro Poliesportivo Altos de Santana e suas Unidades Associadas das regiões Norte/Centro/Oeste;
- ✓ Centro Poliesportivo Campo dos Alemães e suas Unidades Associadas da região Sul;
- ✓ Centro Poliesportivo Jardim Cerejeiras e suas Unidades Associadas da região Leste.

Para alcançar as metas propostas no Plano de Trabalho, foram adotadas algumas Ações de Práticas Esportivas que são ofertadas em todas as regiões da cidade, com ampla participação do munícipe, buscando democratizar o acesso à prática de atividades físicas, esportivas e de lazer às diferentes faixas etárias, demandas culturais e regionais, regiões de vulnerabilidade social, públicos especiais e pessoas com deficiência.



PROGRAMA 2**META 01 – TURMAS REGULARES E EVENTOS**

Como forma de potencializar as práticas de atividades físicas, esportivas e de lazer no respectivo período, foi desenvolvida a ação Turmas Regulares e Eventos, caracterizada pelo atendimento realizado aos munícipes matriculados em atividades físicas em diferentes modalidades nas Unidades Esportivas e pelas Atividades de Recreação nas entidades cadastradas (Programa de Bem Com a Vida), ambas com acompanhamento e orientação de Instrutores e Profissionais de Educação Física.

Nas aulas para Pessoas com Deficiência (PcD), os atendimentos são realizados por equipe multidisciplinar formada por Profissional de Educação Física, Psicólogo, Fisioterapeuta e Estagiários em Educação Física, em atividades terrestres e aquáticas.



4. AÇÕES E ATIVIDADES

PROGRAMA 2 META 01 – TURMAS REGULARES E EVENTOS

A prestação de contas referente a esta meta compreende 13 (treze) diferentes frentes de ação no período de 01/05/2025 a 31/08/2025, conforme descrito a seguir.

4.1. NÚMERO DE ALUNOS DAS TURMAS REGULARES

No período de 01/05/2025 a 31/08/2025 um total de 26.704 alunos das turmas regulares frequentaram as aulas no mês de maio, 26.693 em junho, 27.090 em julho e 27.208 em agosto, participaram das atividades esportivas com acompanhamento e orientação profissional, com 1 (uma), 2 (duas) ou 3 (três) aulas semanais e duração de 30 (trinta) minutos a 2 (duas) horas, variando de acordo com a modalidade e o público em questão.

A tabela e gráfico a seguir apresentam o resumo do número de alunos das Turmas Regulares, durante o referido período. Vale salientar que, visando não contabilizar em duplicidade os alunos das Turmas Regulares do Projeto Nadando Primeiro, Projeto de Estimulação a Atividades Físicas para Pessoas com Deficiência e Programa De Bem Com a Vida, os mesmos não estão inseridos nas referidas tabela e gráfico.

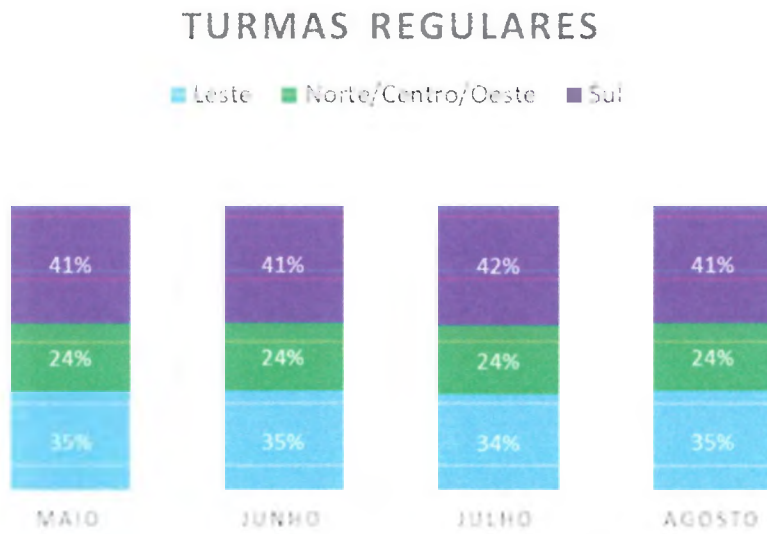
Tabela 1. Número de alunos das Turmas Regulares.

Nº DE ALUNOS NO PERÍODO TURMAS REGULARES				
Região	Maio	Junho	Julho	Agosto
Leste	9.289	9.279	9.376	9.516
Norte/Centro/Oeste	6.538	6.475	6.634	6.685
Sul	10.877	10.939	11.080	11.007
Total	26.704	26.693	27.090	27.208

Durante o referido período, a região com maior número de alunos matriculados foi a Sul, seguida pelas regiões Leste e Norte/Centro/Oeste, respectivamente.



Gráfico 4. Percentual de alunos das Turmas Regulares, por mês nas regiões.



Segundo o Edital de Chamamento Público nº 001/SEQV/2023 e Plano de Trabalho em vigor, no período de 01/05/2025 a 31/08/2025, referente as modalidades esportivas com Turmas Regulares, segue prestação de contas (quantitativa) e distribuição dos números referente aos meses do período, bem como a meta de cada modalidade.



Tabela 2. Número de alunos, por modalidade.

Seq	Modalidade	Capacidade	Meta mensal	Maio		Junho		Julho		Agosto	
				Nº de Alunos	Capacidade x Nº Alunos	Nº de Alunos	Capacidade x Nº Alunos	Nº de Alunos	Capacidade x Nº Alunos	Nº de Alunos	Capacidade x Nº Alunos
1	Alongamento	349	279	207	59%	209	60%	277	79%	273	78%
2	Ballet	70	56	61	87%	58	83%	57	81%	61	87%
3	Basquetebol	685	548	492	72%	515	75%	540	79%	543	79%
4	Bocha PCD	48	38	50	104%	49	102%	49	102%	49	102%
5	Boxe	360	288	284	79%	305	85%	318	88%	263	73%
6	Boxe Chinês	120	96	55	46%	51	42%	54	45%	56	46%
7	Capoeira	440	352	295	67%	286	65%	297	67%	320	73%
8	Capoeira PCD	10	8	9	90%	8	80%	8	80%	7	70%
9	Condicionamento Físico	440	352	369	84%	369	84%	365	83%	377	85%
10	Dança	255	204	150	59%	173	68%	177	69%	171	67%
11	Dança PCD	16	13	13	80%	13	80%	13	80%	13	80%
12	Dança de Salão	190	152	128	67%	123	65%	122	64%	128	67%
13	Dança do Ventre	100	80	91	91%	89	89%	91	91%	91	91%
14	Estimulação Global PCD	69	55	54	78%	58	84%	54	78%	57	82%
15	Futebol	2.250	1.800	1.480	66%	1.501	67%	1.519	67%	1.566	69%
16	Futsal	3.125	2.500	2.319	74%	2.378	76%	2.357	75%	2.328	74%
17	Ginástica	3.375	2.700	2.742	81%	2.754	81%	2.815	83%	2.881	85%
18	Ginástica 3ª idade	1.040	832	1.053	101%	1.054	101%	1.083	104%	1.087	104%
19	Ginástica Artística	108	86	92	85%	65	60%	69	64%	68	63%
20	Ginástica Funcional PCD	18	14	19	105%	19	105%	20	111%	17	94%
21	Ginástica Rítmica	480	384	386	80%	347	72%	350	73%	352	73%
22	Handebol	125	100	61	49%	65	52%	66	53%	56	44%
23	Hidroginástica	2.740	2.192	2.685	98%	2.664	97%	2.665	97%	2.673	97%



Seq	Modalidade	Capacidade	Meta mensal	Maio		Junho		Julho		Agosto	
				Nº de Alunos	Capacidade x Nº Alunos	Nº de Alunos	Capacidade x Nº Alunos	Nº de Alunos	Capacidade x Nº Alunos	Nº de Alunos	Capacidade x Nº Alunos
24	Hóquei	20	16	8	40%	8	40%	8	40%	9	45%
25	Iniciação Esportiva	90	72	94	104%	111	123%	113	125%	78	86%
26	Jazz	1.280	1.024	1.048	82%	1.147	89%	1.169	91%	1.177	92%
27	Jiu Jitsu	325	260	173	53%	144	44%	219	67%	240	74%
28	Judô	2.025	1.620	1.485	73%	1.437	71%	1.459	72%	1.447	71%
29	Karatê	185	148	159	86%	156	84%	160	86%	154	83%
30	Natação	6.545	5.236	5.831	89%	5.823	88%	5.906	90%	5.981	91%
31	Nadando Primeiro	1.720	1.376	1.327	77%	1.273	74%	367	21%	569	33%
32	Natação PCD	154	123	175	113%	175	113%	175	113%	174	112%
33	Pilates	585	468	561	96%	460	78%	576	98%	562	96%
34	Ritmos	1.040	832	1.097	105%	1.078	103%	902	87%	998	96%
35	Sapateado	105	84	87	83%	74	70%	74	70%	76	72%
36	Taekwondo	1.470	1.176	1.177	80%	1.190	81%	1.202	82%	1.146	78%
37	Taekwondo PCD	8	6	0	0%	5	62%	0	0%	6	75%
38	Tênis de Campo	450	360	361	80%	387	86%	403	89%	394	87%
39	Tênis de Mesa PCD	13	10	11	84%	11	84%	11	84%	11	84%
40	Treinamento de Corrida	280	224	188	67%	218	78%	220	78%	238	85%
41	Treinamento Funcional	470	376	399	85%	377	80%	368	78%	361	77%
42	Voleibol	1.050	840	852	81%	840	80%	857	81%	817	78%
	TOTAL	33.069	27.382	28.128	85%	28.067	85%	27.555	83%	27.875	84%



4.2. RELATÓRIO TÉCNICO COORDENADORES DE MODALIDADE

Durante o 2º quadrimestre de 2025, os Coordenadores de Modalidade do São José Desportivo acompanharam os trabalhos desenvolvidos pelos Profissionais de Educação Física, Instrutores de Lutas, Psicólogos, Fisioterapeutas e Estagiários de Educação Física. Este acompanhamento permite relacionar as ferramentas de planejamento do caderno pedagógico com os objetivos gerais, específicos e diretrizes definidas entre São José Desportivo e Secretaria de Esporte e Qualidade de Vida.

4.2.1 RELATÓRIO TÉCNICO COORDENAÇÃO DE MODALIDADES AQUÁTICAS


Com objetivo de posicionar a Prefeitura de São José dos Campos/Secretaria de Esporte e Qualidade de Vida das atividades gerenciais desenvolvidas pela Coordenação de Modalidades Aquáticas do São José Desportivo, no período de 01/05/2025 a 31/08/2025, apresentamos as ações desenvolvidas pela Coordenadora Professora Francine Patrícia da Silva, para a execução de serviços de atividades físicas e esportivas, buscando constantemente níveis cada vez mais elevados de excelência nos serviços prestados.

Visitas técnicas nas Unidades Esportivas

As visitas técnicas aconteceram de maneira contínua e rotineira nas Unidades Esportivas. Nesta ação foram vistoriados os cadernos de plano de aula (com orientação de adequação do conteúdo, quando necessário), houve ainda momentos de diálogo com os professores, onde algumas solicitações e sugestões que pudessem acrescentar e melhorar o desenvolvimento dos trabalhos foram anotadas. Ainda durante as visitas, algumas ações preventivas e corretivas foram lançadas, visando ajustar situações pontuais que estavam acontecendo em algumas Unidades Esportivas que, de acordo com as devolutivas dos coordenadores e professores, foram sanadas.

Integração/Acolhimento dos novos colaboradores

A integração/acolhimento dos novos colaboradores fora realizada nas Unidades Esportivas em que foram destinados a atuar, respeitando desta forma o período e horário de trabalho.



Neste momento apresentamos ao novo colaborador as instalações e o espaço físico da Unidade Esportiva, o coordenador e equipe administrativa do local e o profissional parceiro de borda.

Foram abordados, junto ao novo colaborador, assuntos relacionados ao sistema do APP São José Viva, necessidade das chamadas acontecerem diariamente, ponto eletrônico no local (com atenção nos horários de entrada e saída), confecção e necessidade do relatório mensal e pesquisa de satisfação serem entregues na data solicitada, compromisso de manter o caderno de plano de aula sempre com as aulas programadas, planejadas e atualizadas e que o mesmo é um material da unidade esportiva (podendo o profissional levá-lo para casa na sexta-feira e trazê-lo de volta na segunda-feira), manter sempre a equipe administrativa informados sobre alunos desistentes nas turmas para o sorteio e convocação de novos alunos e necessidade de mantermos nosso atendimento com no mínimo de 80% da capacidade de cada turma.

Segue relação de Profissionais de Educação Física e Estagiários de Educação Física (que atuam com modalidades aquáticas), carga horária e local de atuação, que passaram a compor o quadro de colaboradores no 2º quadrimestre de 2025:

Nome do Colaborador	Local Atuação	Carga Horária
1- Leandro Jorge Franco	Piscina Jardim da Granja	2ª a 6ª - 13h00 às 17h00
2- Daniel Mignoli Moraes	Piscina Jardim da Granja	2ª a 6ª – 17h10 às 20h46
3- Giovanna Paiva Nery	Centro Poliesportivo João do Pulo	2ª a 6ª - 13h00 às 17h00
4- Moara Pereira Teixeira	Centro Poliesportivo Vila Tesouro	2ª a 6ª – 17h30 às 21h30
5- João Guedes Filho	Centro Esportivo Vila Maria	2ª a 6ª – 17h00 às 21h00
6- Lucas Vieira da Silva	Centro Poliesportivo São Judas Tadeu	2ª a 6ª – 17h00 às 21h00
7- Cauê R. Pereira Sanches	Centro Comunitário Jardim Morumbi	2ª a 6ª – 17h00 às 21h00
8- Felipe Emanuel das Neves	Centro Poliesportivo Vila Tesouro	2ª a 6ª – 07h00 às 11h00



9- Mateus Santos Reis	Piscina Jardim da Granja	2ª a 6ª – 17h00 às 21h00
10- Ariane Aparecida Pereira	Piscina Vila Letônia	2ª a 6ª – 07h00 às 11h00
11- Erivaldo Lopes O. Júnior	Centro Comunitário Jardim Morumbi	2ª a 6ª – 13h00 às 17h00
12- Mariana Aparecida G. Oliveira	Centro Poliesportivo Altos de Santana	2ª a 6ª – 13h00 às 17h00
13- Luís Flávio Fialho Socca	Centro Poliesportivo Altos de Santana	2ª a 6ª – 17h00 às 21h00

Demais ações da Coordenação de Modalidades Aquáticas

No período de abrangência deste relatório, a referida Coordenadora de Modalidades Aquáticas esteve envolvida na organização dos eventos de seu grupo de modalidades (que serão apresentados mais a diante neste relatório), participou das reuniões gerais promovidas pelo São José Desportivo, participou de reunião com representantes da Secretaria de Esporte e Qualidade de Vida, além de promover reunião específica com seu grupo de profissionais.

4.2.2 RELATÓRIO TÉCNICO COORDENAÇÃO DE MODALIDADES DE GINÁSTICA, DANÇA E 3ª IDADE

Com objetivo de posicionar a Prefeitura de São José dos Campos/Secretaria de Esporte e Qualidade de Vida das atividades gerenciais desenvolvidas pela Coordenação de Modalidades de Ginástica, Dança e 3ª Idade do São José Desportivo, no período de 01/05/2025 a 31/08/2025, apresentamos as ações desenvolvidas pela Coordenadora Professora Tatiane Silva Firmino Guimarães, para a execução de serviços de atividades físicas e esportivas, buscando constantemente níveis cada vez mais elevados de excelência nos serviços prestados.

Visitas técnicas nas Unidades Esportivas

As visitas técnicas aconteceram de maneira contínua e rotineira nas Unidades Esportivas. Nesta ação foram vistoriados os cadernos de plano de aula (com orientação de adequação do conteúdo, quando necessário), houve ainda momentos de diálogo com os professores, onde algumas solicitações e sugestões que pudessem acrescentar e melhorar o desenvolvimento dos trabalhos foram anotadas. Ainda durante as visitas, algumas ações preventivas e corretivas foram lançadas, visando ajustar situações pontuais que estavam acontecendo em algumas Unidades



Esportivas que, de acordo com as devolutivas dos coordenadores e professores, foram sanadas.

Integração/Acolhimento dos novos colaboradores

A integração/acolhimento dos novos colaboradores fora realizada nas Unidades Esportivas em que foram destinados a atuar, respeitando desta forma o período e horário de trabalho.

Neste momento apresentamos ao novo colaborador as instalações e o espaço físico da Unidade Esportiva, o coordenador e equipe administrativa do local.

Foram abordados, junto ao novo colaborador, assuntos relacionados ao sistema do APP São José Viva, necessidade das chamadas acontecerem diariamente, ponto eletrônico no local (com atenção nos horários de entrada e saída), confecção e necessidade do relatório mensal e pesquisa de satisfação serem entregues na data solicitada, compromisso de manter o caderno de plano de aula sempre com as aulas programadas, planejadas e atualizadas e que o mesmo é um material da unidade esportiva (podendo o profissional levá-lo para casa na sexta-feira e trazê-lo de volta na segunda-feira), manter sempre a equipe administrativa informados sobre alunos desistentes nas turmas para o sorteio e convocação de novos alunos e necessidade de mantermos nosso atendimento com no mínimo de 80% da capacidade de cada turma.

Segue relação de Profissionais de Educação Física (que atuam com modalidades de ginástica, dança e 3ª Idade), carga horária e local de atuação, que passaram a compor o quadro de colaboradores no 2º quadrimestre de 2025:

Nome do Colaborador	Local Atuação	Carga Horária
1- Juliano Travasso	Centro Comunitário Jardim Morumbi	2ª a 6ª – 17h30 às 21h06
2- Cíntia Morais	Centro Comunitário Alto da Ponte	2ª a 6ª – 07h30 às 11h06
3- Washington Luíz de Camargo	Centro Poliesportivo São Judas Tadeu / Centro Esportivo Vale do Sol / Centro Poliesportivo João do Pulo	2ª / 4ª / 6ª – 07h10 às 10h46 2ª a 6ª – 17h30 às 21h06
4- Nathália Oliveira	Centro Poliesportivo João	2ª a 6ª – 07h00 às 10h36



	do Pulo	
5- Elisabete Aparecida Leite dos Santos	Centro Esportivo Casa do Jovem	2ª a 6ª – 17h30 às 21h06
6- Alexandra Heloisa Gonçalves	Centro Poliesportivo Jardim Cerejeiras / Centro Comunitário Jardim Morumbi	2ª / 4ª / 6ª – 08h00 às 11h36 2ª a 6ª – 17h30 às 21h06
7- Isadora Espindola	Centro Comunitário Jardim Morumbi	2ª / 4ª / 6ª – 13h30 às 17h06
8- Tamires Fernanda da Silva	Centro Poliesportivo Vila Tesouro	2ª a 6ª – 07h00 às 10h36
9- Stefany Costa de Faria	Centro de Convivência Jardim das Indústrias	2ª / 4ª – 17h00 às 20h36

Demais ações da Coordenação de Modalidades de Ginástica, Dança e 3ª Idade

No período de abrangência deste relatório, a referida Coordenadora de Modalidades de Ginástica, Dança e 3ª Idade esteve envolvida na organização dos eventos de seu grupo de modalidades (que serão apresentados mais a diante neste relatório), participou das reuniões gerais promovidas pelo São José Desportivo, participou de reunião com representantes da Secretaria de Esporte e Qualidade de Vida, além de promover reunião específica com seu grupo de profissionais.

4.2.3 RELATÓRIO TÉCNICO COORDENAÇÃO DE MODALIDADES DE QUADRA E CAMPO

Com objetivo de posicionar a Prefeitura de São José dos Campos/Secretaria de Esporte e Qualidade de Vida das atividades gerenciais desenvolvidas pela Coordenação de Modalidades de Quadra e Campo do São José Desportivo, no período de 01/05/2025 a 31/08/2025, apresentamos as ações desenvolvidas pela Coordenadora Professora Camila Kelly de Assis Lima, para a execução de serviços de atividades físicas e esportivas, buscando constantemente níveis cada vez mais elevados de excelência nos serviços prestados.

Visitas técnicas nas Unidades Esportivas

As visitas técnicas aconteceram de maneira contínua e rotineira nas Unidades Esportivas. Nesta ação foram vistoriados os cadernos de plano de aula (com orientação de adequação do conteúdo, quando necessário), houve ainda momentos



de diálogo com os professores, onde algumas solicitações e sugestões que pudessem acrescentar e melhorar o desenvolvimento dos trabalhos foram anotadas. Ainda durante as visitas, algumas ações preventivas e corretivas foram lançadas, visando ajustar situações pontuais que estavam acontecendo em algumas Unidades Esportivas que, de acordo com as devolutivas dos coordenadores e professores, foram sanadas.

Integração/Acolhimento dos novos colaboradores

A integração/acolhimento dos novos colaboradores fora realizada nas Unidades Esportivas em que foram destinados a atuar, respeitando desta forma o período e horário de trabalho.

Neste momento apresentamos ao novo colaborador as instalações e o espaço físico da Unidade Esportiva, o coordenador e equipe administrativa do local.

Foram abordados, junto ao novo colaborador, assuntos relacionados ao sistema do APP São José Viva, necessidade das chamadas acontecerem diariamente, ponto eletrônico no local (com atenção nos horários de entrada e saída), confecção e necessidade do relatório mensal e pesquisa de satisfação serem entregues na data solicitada, compromisso de manter o caderno de plano de aula sempre com as aulas programadas, planejadas e atualizadas e que o mesmo é um material da unidade esportiva (podendo o profissional levá-lo para casa na sexta-feira e trazê-lo de volta na segunda-feira), manter sempre a equipe administrativa informados sobre alunos desistentes nas turmas para o sorteio e convocação de novos alunos e necessidade de mantermos nosso atendimento com no mínimo de 80% da capacidade de cada turma.

Segue relação de Profissionais de Educação Física (que atuam com modalidades de quadra e campo), carga horária e local de atuação, que passaram a compor o quadro de colaboradores no 2º quadrimestre de 2025:

Nome do Colaborador	Local Atuação	Carga Horária
1- Thomas Skorniakoff	Praça de Esportes Jardim das Flores	2ª a 6ª – 18h00 às 21h36
2- Thales Luiz da Silva	Centro Esportivo Casa do Jovem / Ginásio Dom Pedro I	2ª a 6ª – 07h30 às 11h06
3- Bruno Márcio dos Reis Dias	Centro Esportivo Vale do Sol	2ª a 6ª – 07h30 às 11h06



Demais ações da Coordenação de Modalidades de Quadra e Campo

No período de abrangência deste relatório, a referida Coordenadora de Modalidades de Quadra e Campo esteve envolvida na organização dos eventos de seu grupo de modalidades (que serão apresentados mais a diante neste relatório), participou das reuniões gerais promovidas pelo São José Desportivo, participou de reunião com representantes da Secretaria de Esporte e Qualidade de Vida, além de promover reunião específica com seu grupo de profissionais.

4.2.4 RELATÓRIO TÉCNICO COORDENAÇÃO DE MODALIDADES DE LUTAS

Com objetivo de posicionar a Prefeitura de São José dos Campos/Secretaria de Esporte e Qualidade de Vida das atividades gerenciais desenvolvidas pela Coordenação de Modalidades de Lutas do São José Desportivo, no período de 01/05/2025 a 31/08/2025, apresentamos as ações desenvolvidas pelo Coordenador Professor Christian Cruyff da Silva Oliveira, para a execução de serviços de atividades físicas e esportivas, buscando constantemente níveis cada vez mais elevados de excelência nos serviços prestados.

Visitas técnicas nas Unidades Esportivas

As visitas técnicas aconteceram de maneira contínua e rotineira nas Unidades Esportivas. Nesta ação foram vistoriados os cadernos de plano de aula (com orientação de adequação do conteúdo, quando necessário), houve ainda momentos de diálogo com os professores, onde algumas solicitações e sugestões que pudessem acrescentar e melhorar o desenvolvimento dos trabalhos foram anotadas. Ainda durante as visitas, algumas ações preventivas e corretivas foram lançadas, visando ajustar situações pontuais que estavam acontecendo em algumas Unidades Esportivas que, de acordo com as devolutivas dos coordenadores e professores, foram sanadas.

Integração/Acolhimento dos novos colaboradores

A integração/acolhimento dos novos colaboradores fora realizada nas Unidades Esportivas em que foram destinados a atuar, respeitando desta forma o período e horário de trabalho.



Neste momento apresentamos ao novo colaborador as instalações e o espaço físico da Unidade Esportiva, o coordenador e equipe administrativa do local.

Foram abordados, junto ao novo colaborador, assuntos relacionados ao sistema do APP São José Viva, necessidade das chamadas acontecerem diariamente, ponto eletrônico no local (com atenção nos horários de entrada e saída), confecção e necessidade do relatório mensal e pesquisa de satisfação serem entregues na data solicitada, compromisso de manter o caderno de plano de aula sempre com as aulas programadas, planejadas e atualizadas e que o mesmo é um material da unidade esportiva (podendo o profissional levá-lo para casa na sexta-feira e trazê-lo de volta na segunda-feira), manter sempre a equipe administrativa informados sobre alunos desistentes nas turmas para o sorteio e convocação de novos alunos e necessidade de mantermos nosso atendimento com no mínimo de 80% da capacidade de cada turma.

Segue relação de Instrutores (que atuam com modalidades de lutas), carga horária e local de atuação, que passaram a compor o quadro de colaboradores no 2º quadrimestre de 2025:

Nome do Colaborador	Local Atuação	Carga Horária
1- Rômulo Braun	Centro Comunitário Vila Industrial	2ª / 4ª / 6ª – 07h00 às 10h00
2- Maria Eduarda Salles Carvalho	Centro Comunitário Vila Industrial	2ª / 4ª / 6ª – 07h00 às 10h00
3- Adonias Guimarães Gonçalves	Centro Poliesportivo Jardim Cerejeiras	2ª / 4ª – 16h00 às 19h00
4- Rubia Renata Fabre	Centro Esportivo Galo Branco	2ª / 4ª / 6ª – 18h00 às 21h00

Demais ações da Coordenação de Modalidades de Lutas

No período de abrangência deste relatório, o referido Coordenador de Modalidades de Lutas esteve envolvido na organização dos eventos de seu grupo de modalidades (que serão apresentados mais a diante neste relatório), participou das reuniões gerais promovidas pelo São José Desportivo, participou de reunião com representantes da Secretaria de Esporte e Qualidade de Vida, além de promover reunião específica com seu grupo de profissionais.



4.2.5 RELATÓRIO TÉCNICO COORDENAÇÃO DE MODALIDADES PARA PESSOAS COM DEFICIÊNCIA

Com objetivo de posicionar a Prefeitura de São José dos Campos/Secretaria de Esporte e Qualidade de Vida das atividades gerenciais desenvolvidas pela Coordenação de Modalidades para Pessoas Com Deficiência do São José Desportivo, no período de 01/05/2025 a 31/08/2025, apresentamos as ações desenvolvidas pelo Coordenador Professor Eduardo Marcelo Marques dos Santos, para a execução de serviços de atividades físicas e esportivas, buscando constantemente níveis cada vez mais elevados de excelência nos serviços prestados.

Visitas técnicas nas Unidades Esportivas

As visitas técnicas aconteceram de maneira contínua e rotineira nas Unidades Esportivas que oferecem as modalidades para Pessoas com Deficiência. Nesta ação foram vistoriados os cadernos de plano de aula (com orientação de adequação do conteúdo, quando necessário), houve ainda momentos de diálogo com os Profissionais de Educação Física, Psicólogos, Fisioterapeutas e Estagiários de Educação Física, onde algumas solicitações e sugestões que pudessem acrescentar e melhorar o desenvolvimento dos trabalhos foram anotadas. Ainda durante as visitas, algumas ações preventivas e corretivas foram lançadas, visando ajustar situações pontuais que estavam acontecendo em algumas Unidades Esportivas que, de acordo com as devolutivas dos coordenadores e professores, foram sanadas.

Integração/Acolhimento dos novos colaboradores (Estagiários de Educação Física)

A integração/acolhimento de novos colaboradores foi realizada na unidade esportiva em que fora destinado a atuar, respeitando desta forma o período e horário de trabalho.

Neste momento apresentou aos novos colaboradores as instalações e o espaço físico da Unidade Esportiva, o coordenador, o professor e equipe administrativa do local.

Foram abordados, junto aos novos colaboradores, assuntos relacionados a rotina de trabalho, principalmente relacionados a atuação junto aos alunos com deficiência, ponto eletrônico no local (com atenção nos horários de entrada e saída), entre outros.



Segue informações dos Estagiários de Educação Física (que atuam com Modalidades para Pessoas com Deficiência), carga horária e local de atuação, que passaram a compor o quadro de colaboradores no 2º quadrimestre de 2025:

Nome do Colaborador	Local Atuação	Carga Horária
1- Carina Borges Macedo	Piscina Parque Industrial / Centro Comunitário Vila Industrial / Piscina Jardim Satélite	2ª a 6ª – 07h00 às 11h00
2- Luana Ellen Adriano Pinto	Piscina Parque Industrial / Centro Comunitário Vila Industrial / Centro Comunitário Alto da Ponte	2ª a 6ª – 07h00 às 11h00
3- Maria Eduarda C. Brito	Piscina Parque Industrial / Centro Comunitário Vila Industrial / Centro Poliesportivo Altos de Santana	2ª a 6ª – 07h00 às 11h00
4- Thales Franco Moreira	Piscina Parque Industrial / Centro Comunitário Vila Industrial / Piscina Jardim da Granja	2ª a 6ª – 07h00 às 11h00
5- Aline Marques Felinto Pereira	Piscina Parque Industrial / Centro Comunitário Vila Industrial / Piscina Jardim Satélite	2ª a 6ª – 13h00 às 17h00
6- Lucas Vieira da Silva	Piscina Parque Industrial / Centro Comunitário Vila Industrial / Centro Poliesportivo São Judas Tadeu	2ª a 6ª – 13h00 às 17h00
7- Diane Stephanie da Silva Bispo	Piscina Parque Industrial / Centro Comunitário Vila Industrial / Centro Comunitário Jardim Morumbi	2ª a 6ª – 13h00 às 17h00
8- Larissa da Silva César	Piscina Parque Industrial / Centro Comunitário Vila Industrial / Centro Esportivo Vila Maria	2ª a 6ª – 13h00 às 17h00
9- Mateus Felipe dos Santos Souza	Centro Poliesportivo Jardim Cerejeiras / Centro Esportivo Vila Letônia	2ª a 6ª – 07h00 às 11h00



10- Luana Rocha Santos	Centro Poliesportivo Jardim Cerejeiras / Centro Poliesportivo Vila Tesouro	2ª a 6ª – 07h00 às 11h00
11- Carolliny Silva de Miranda	Centro Poliesportivo Jardim Cerejeiras / Centro Poliesportivo Vila Tesouro	2ª a 6ª – 13h00 às 17h00
12- Vinícios Rocha Fernandes	Centro Poliesportivo Jardim Cerejeiras / Centro Poliesportivo Eugênio de Melo	2ª a 6ª – 13h00 às 17h00
13- Derick Mariano da Silva	Centro Poliesportivo Jardim Cerejeiras / Piscina Jardim da Granja	2ª a 6ª – 13h00 às 17h00
14- Julia Gonçalves	Centro Comunitário Vila Industrial / Centro Poliesportivo João do Pulo	2ª a 6ª – 07h00 às 11h00

Demais ações da Coordenação de Modalidades para Pessoas Com Deficiência

No período de abrangência deste relatório, o referido Coordenador de Modalidades para Pessoas com Deficiência esteve envolvido na organização dos eventos de seu grupo de modalidades (que serão apresentados mais a diante neste relatório), participou das reuniões gerais promovidas pelo São José Desportivo, participou de reunião com representantes da Secretaria de Esporte e Qualidade de Vida, participou de reuniões da Frente Parlamentar em Apoio à Pessoa com Autismo e do Conselho Municipal da Pessoa com Deficiência, além de promover reunião específica com seu grupo de profissionais.

4.2.6 RELATÓRIO TÉCNICO COORDENAÇÃO DE RECREAÇÃO E LAZER

Com objetivo de posicionar a Prefeitura de São José dos Campos/Secretaria de Esporte e Qualidade de Vida das atividades gerenciais desenvolvidas pela Coordenação de Recreação e Lazer do São José Desportivo, no período de 01/05/2025 a 30/08/2025, apresentamos as ações desenvolvidas pela Coordenadora Professora Regiane Pires dos Santos, para a execução de serviços de atividades físicas e esportivas, buscando constantemente níveis cada vez mais elevados de excelência nos serviços prestados.

Visitas técnicas nas Entidades Atendidas



As visitas técnicas as entidades que recebem atendimento da equipe da Recreação e Lazer do São José Desportivo aconteceram de maneira contínua e rotineira. Nesta ação pôde ser observado as atividades desenvolvidas com cada grupo de alunos, em cada entidade. Ainda durante as visitas, algumas ações preventivas e corretivas foram lançadas, visando ajustar situações pontuais que estavam acontecendo em algumas entidades que, de acordo com as devolutivas dos representantes das entidades e professores, foram sanadas.

Demais ações da Coordenação de Recreação e Lazer

No período de abrangência deste relatório, a referida coordenadora esteve envolvida na organização dos eventos de seu grupo de modalidades (que serão apresentados mais a diante neste relatório), participou das reuniões gerais promovidas pelo São José Desportivo, participou de reunião com representantes da Secretaria de Esporte e Qualidade de Vida, além de promover reunião específica com seu grupo de profissionais.

4.2.7 RELATÓRIO TÉCNICO COORDENAÇÃO DE ACADEMIA AO AR LIVRE E CENTRO DE MEDIDAS E AVALIAÇÃO FÍSICA - CMAF

Com objetivo de posicionar a Prefeitura de São José dos Campos/Secretaria de Esporte e Qualidade de Vida das atividades gerenciais desenvolvidas pela Coordenação de Academias ao Ar Livre e CMAF do São José Desportivo, no período de 01/05/2025 a 31/08/2025, apresentamos as ações desenvolvidas pelo Coordenador Professor Rodney Kotesky, para a execução de serviços de atividades físicas e esportivas, buscando constantemente níveis cada vez mais elevados de excelência nos serviços prestados.

Visitas técnicas nas Academias ao Ar Livre e unidades do Centro de Medidas e Avaliação Física

As visitas técnicas aconteceram de maneira contínua e rotineira nas Academias ao Ar Livre e Unidades do CMAF. No que se refere as Academias ao Ar Livre, durante as visitas técnicas, observa-se que a interação social entre os frequentadores é muito grande e que, a recepção aos munícipes, por parte do Profissional de Educação Física é sempre bastante animada e seguida das orientações necessárias para o início dos exercícios. Outro ponto de grande relevância é a habilidade dos Profissionais de Educação Física de adaptar os treinamentos às necessidades e níveis de



condicionamento variados dos participantes. Isso garante que todos possam se beneficiar das atividades, independentemente de sua aptidão física inicial. Já nas Unidades do CMAF, destaca-se a especificidade dos profissionais, que atuam com uma grande variedade de protocolos e equipamentos para mensuração de valência/aptidão física dos avaliados.

Tanto nas Academias ao Ar Livre, quanto nas Unidades do CMAF, durante as visitas técnicas, é observado a necessidade de reciclagem dos colaboradores, nos protocolos de atendimento utilizados para cada público e, havendo necessidade, são realizadas intervenções junto aos profissionais.

Integração/Acolhimento dos novos colaboradores

A integração/acolhimento do novo colaborador fora realizada na unidade do CMAF em que o profissional foi destinado a atuar, respeitando desta forma o período e horário de trabalho.

Neste momento apresentamos ao novo colaborador as instalações e o espaço físico do local de atuação. Também são abordados, junto ao novo colaborador, assuntos relacionados ao sistema do APP São José Viva, ponto eletrônico no local (com atenção nos horários de entrada e saída), entre outros.

Segue informações dos Profissionais e Estagiários de Educação Física, carga horária e local de atuação, que passou a compor o quadro de colaboradores no 2º quadrimestre de 2025:

Nome do Colaborador	Local Atuação	Carga Horária
1- André de Oliveira Nunes	CMAF Sul	2ª a 6ª - 13h30 às 17h06
2- Juliana Fernandes Ferreira	CMAF Sul	2ª a 6ª - 13h30 às 17h36
3- Kelvin Peres de Siqueira	CMAF Sul	2ª a 6ª - 17h30 às 21h06
4- Lucas Gabriel Santos	CMAF Norte	2ª a 6ª - 13h00 às 17h00

Demais ações da Coordenação de Academias ao Ar Livre e Centro de Medidas e Avaliação Física

No período de abrangência deste relatório, o referido coordenador foi preletor de palestras sobre a importância da prática de exercícios físicos (Projeto Health), esteve



envolvido na organização dos eventos que contaram com a participação dos profissionais das Academias ao Ar Livre e Centro de Medidas e Avaliação Física, participou das reuniões gerais promovidas pelo São José Desportivo, participou de reunião com representantes da Secretaria de Esporte e Qualidade de Vida, além de promover reuniões específicas com seu grupo de profissionais.

4.3. PESQUISA DE SATISFAÇÃO TURMAS REGULARES

Esta ação visa avaliar o percentual de satisfação dos munícipes inscritos e/ou frequentadores das modalidades oferecidas pelas Unidades Esportivas do município, considerando os índices “Ótimo” e “Bom” como satisfeitos.

Para a referida pesquisa, realizada de forma on-line a partir do 1º quadrimestre de 2024 (<https://www.sjdesportivo.com.br/satisfacao.html>), foram considerados os seguintes índices para mensurar a percepção de satisfação do usuário avaliado:

- ✓ Ótimo: 9 e 10;
- ✓ Bom: 7 e 8;
- ✓ Regular: 5 e 6;
- ✓ Ruim: 3 e 4;
- ✓ Péssimo: 1 e 2.

Tabela 3. Pesquisa de Satisfação Turmas Regulares.

ITENS AVALIADOS	TABULAÇÃO PESQUISA DE SATISFAÇÃO					ÓTIMO + BOM	TOTAL
	ÓTIMO	BOM	REGULAR	RUIM	PÉSSIMO		
1 AULAS E ATIVIDADES	5.583	952	145	21	22	6.535	6723
	83%	14%	2%	0%	0%	97%	
2 MATERIAL E EQUIPAMENTOS	3.137	2.821	631	84	50	5.958	6723
	47%	42%	9%	1%	1%	89%	
3 ESPAÇO E ESTRUTURA	3.080	2.696	807	98	42	5.776	6723
	46%	40%	12%	1%	1%	86%	
4 ATENDIMENTO SECRETARIA	3.916	2.436	318	30	23	6.352	6723
	58%	36%	5%	0%	0%	94%	
5 LIMPEZA E CONSERVAÇÃO	3.555	2.447	604	84	33	6.002	6723
	53%	36%	9%	1%	0%	89%	

Para a Pesquisa de Satisfação foi considerada a seguinte equação:

% de Satisfação dos Usuários = Número de Usuários Satisfeitos ÷ Total de Usuários Respondentes Atendidos no Mês;

A meta “ótimo-bom” a ser atingida deverá ser maior ou igual a 70%.



Os dados da Tabela 3 mostram que a média dos conceitos ótimo + bom, dos itens avaliados, foi de 91%. O menor valor alcançado na soma dos mesmos conceitos foi de 86% (item Espaço e Estrutura).

Outros pontos que merecem destaque na pesquisa de satisfação das atividades com Turmas Regulares são os 83% do conceito ótimo para o item Aulas e Atividades e o fato de todos os itens avaliados alcançarem a meta estipulada no conceito ótimo + bom (maior ou igual a de 70%), o que sugere a qualidade do atendimento prestado aos munícipes, resultando em índices consideravelmente altos de satisfação dos alunos.



4.4. AMOSTRAGEM DA PESQUISA DE SATISFAÇÃO – TURMAS REGULARES

Modalidade	Região	AULA E ATIVIDADES	MATERIAIS E EQUIPAMENTOS	ESPAÇO E ESTRUTURA FÍSICA	ATENDIMENTO DA SECRETARIA	LIMPEZA E CONSERVAÇÃO
Futebol	LESTE	ÓTIMO	REGULAR	BOM	BOM	BOM
Dança	LESTE	ÓTIMO	BOM	BOM	BOM	BOM
Ginástica	NORTE/CENTRO /OESTE	ÓTIMO	REGULAR	RUIM	BOM	RUIM
Futsal	LESTE	ÓTIMO	ÓTIMO	BOM	ÓTIMO	ÓTIMO
Ginástica	SUL	ÓTIMO	BOM	BOM	REGULAR	ÓTIMO
Natação	NORTE/CENTRO /OESTE	ÓTIMO	BOM	BOM	BOM	REGULAR
Pilates	NORTE/CENTRO /OESTE	ÓTIMO	ÓTIMO	ÓTIMO	ÓTIMO	ÓTIMO
Natação	LESTE	ÓTIMO	ÓTIMO	BOM	BOM	BOM
Judô	NORTE/CENTRO /OESTE	BOM	BOM	BOM	BOM	BOM
Ginástica	LESTE	ÓTIMO	REGULAR	REGULAR	ÓTIMO	ÓTIMO
Ginástica	SUL	BOM	BOM	BOM	BOM	BOM
Cond. Físico	LESTE	ÓTIMO	BOM	BOM	BOM	ÓTIMO
Karatê	SUL	ÓTIMO	ÓTIMO	ÓTIMO	ÓTIMO	ÓTIMO
Futsal	SUL	BOM	ÓTIMO	ÓTIMO	ÓTIMO	ÓTIMO
Ritmos	LESTE	BOM	RUIM	REGULAR	BOM	BOM
Boxe	SUL	ÓTIMO	BOM	REGULAR	ÓTIMO	ÓTIMO
Judô	NORTE/CENTRO /OESTE	ÓTIMO	ÓTIMO	ÓTIMO	ÓTIMO	ÓTIMO
Judô	LESTE	ÓTIMO	ÓTIMO	ÓTIMO	ÓTIMO	ÓTIMO
Hidroginástica	LESTE	BOM	BOM	REGULAR	BOM	BOM
Hidroginástica	SUL	ÓTIMO	ÓTIMO	ÓTIMO	ÓTIMO	ÓTIMO
Tênis de Campo	NORTE/CENTRO /OESTE	ÓTIMO	PÉSSIMO	BOM	ÓTIMO	BOM
Cond. Físico	LESTE	ÓTIMO	RUIM	REGULAR	PÉSSIMO	REGULAR
Ritmos	NORTE/CENTRO /OESTE	ÓTIMO	ÓTIMO	ÓTIMO	ÓTIMO	ÓTIMO
Cond. Físico	SUL	ÓTIMO	REGULAR	ÓTIMO	ÓTIMO	ÓTIMO
Natação	LESTE	ÓTIMO	ÓTIMO	BOM	ÓTIMO	ÓTIMO
Ginástica	NORTE/CENTRO /OESTE	ÓTIMO	REGULAR	REGULAR	ÓTIMO	ÓTIMO
Ginástica	NORTE/CENTRO /OESTE	BOM	BOM	BOM	BOM	BOM
Ginástica	LESTE	ÓTIMO	REGULAR	BOM	ÓTIMO	ÓTIMO
Ritmos	LESTE	ÓTIMO	ÓTIMO	ÓTIMO	ÓTIMO	ÓTIMO
Ginástica	LESTE	ÓTIMO	PÉSSIMO	BOM	ÓTIMO	BOM
Ginástica 3ª Idade	LESTE	ÓTIMO	REGULAR	BOM	BOM	BOM
Judô	NORTE/CENTRO /OESTE	BOM	BOM	BOM	BOM	BOM
Hidroginástica	LESTE	ÓTIMO	BOM	BOM	ÓTIMO	ÓTIMO
Ritmos	LESTE	ÓTIMO	ÓTIMO	BOM	ÓTIMO	ÓTIMO
Hidroginástica	LESTE	ÓTIMO	BOM	BOM	BOM	BOM
Natação	LESTE	REGULAR	REGULAR	BOM	BOM	BOM



4.5. PROJETO DE ESTIMULAÇÃO A ATIVIDADES FÍSICAS PARA PESSOAS COM DEFICIÊNCIA

Atividades Esportivas para Pessoas com Deficiência – Região Leste e Norte/Centro/Oeste

Este projeto visa ampliar o atendimento e promover inclusão de pessoas com deficiência na região leste (Centro Comunitário Vila Industrial) e norte/centro/oeste (Centro Poliesportivo Altos de Santana) do município, oferecendo modalidades diferentes das atualmente ofertadas, proporcionando os benefícios decorrentes da prática de atividades físicas, manutenção da saúde, convívio social e melhora da qualidade de vida.

Após início da triagem dos alunos, através de protocolo aplicado por equipe multidisciplinar (Profissional de Educação Física, Fisioterapeuta, Psicólogo e Estagiário de Educação Física), os alunos foram encaminhados para modalidade e turma compatível com o seu perfil.

Segue dados com número de alunos, do projeto em questão, referente aos meses do segundo quadrimestre de 2025, por região.

Tabela 4. Número de alunos de atividades esportivas para pessoas com deficiência, por região.

Nº DE ALUNOS NO PERÍODO				
Região	Maio	Junho	Julho	Agosto
Leste	70	71	71	71
Norte/Centro/Oeste	27	30	27	27
Total	97	101	98	98

4.6. PROJETO DE MASSIFICAÇÃO DA BOCHA ADAPTADA

Este projeto tem como proposta implementar a prática da Bocha Adaptada em 2 (dois) locais na região de abrangência do Centro Poliesportivo Campo dos Alemães (Praça de Esportes Pedro Otávio e Centro Esportivo Palmeiras de São José), oportunizando a modalidade na cidade de São José dos Campos e garantindo assim mais acesso a atividade esportiva, contribuindo para um impacto social que amplie o trabalho atual.

Atualmente o atendimento prestado no município é um dos maiores do Estado de São Paulo, sendo a única cidade do Vale do Paraíba a desenvolver a modalidade com

praticantes em aulas semanais regulares. O atendimento conta com participação de familiares e amigos, tendo uma considerável maximização da inclusão social e desenvolvimento da comunidade. Mesmo não sendo a finalidade do projeto, alunos iniciados nas atividades conquistaram Torneios Paulistas e Brasileiros, sendo destaque no cenário Estadual e Nacional.

O número de alunos, referente ao projeto de Massificação da Bocha Adaptada (período de maio a agosto de 2025), foram apresentados na tabela de Número de alunos, por modalidade (Tabela 2).

4.7. PROJETO ASMA

Atividade física para crianças e adolescentes diagnosticadas com asma – Região Leste, Norte/Centro/Oeste e Sul.

O presente projeto propõe estabelecer um fluxo de encaminhamento e atendimento de crianças e adolescentes (6 a 16 anos) diagnosticadas com a doença crônica supracitada, para as atividades físicas oferecidas nas Unidades Esportivas, sendo complemento para o tratamento terapêutico da doença respiratória.

Os trabalhos são desenvolvidos em parceria com a Secretaria Municipal de Saúde (40 Unidades Básicas de Saúde - UBS e 01 Unidade de Especialidade de Saúde - UES) e Secretaria de Esporte e Qualidade de Vida e os pacientes (alunos) encaminhados pelos pediatras (UBS) ou pneumologistas (UES) para as Unidades Esportivas tem quadro asmático controlado ou parcialmente controlado.

Em 15/02/2019 foram apresentadas as informações iniciais do projeto aos coordenadores das Unidades Esportivas que receberiam os pacientes (alunos). No dia 30/04/2019 uma nova conversa alinhou detalhes referente a formulários, encaminhamentos e a utilização do “Peak Flow Meter” (equipamento utilizado para mensurar a eficácia da função pulmonar dos asmáticos).

Durante reunião/capacitação dos colaboradores do São José Desportivo, que aconteceu no dia 22/08/2023, representantes da Secretaria de Esporte e Qualidade de Vida e da Secretaria de Saúde apresentaram atualizações sobre a doença.

No segundo quadrimestre de 2025, as Unidades Esportivas registraram matrículas de pacientes/alunos encaminhados pela Secretaria de Saúde, para o projeto em questão, conforme tabela que segue.



Tabela 5. Número de alunos Projeto Asma, por Unidade Esportiva.

Nº DE ALUNOS NO PERÍODO					
Região	Maio	Junho	Julho	Agosto	Total
Piscina Jardim da Granja	1	0	0	0	1
Centro Comunitário Vila Industrial	0	1	0	0	1
Piscina Jardim Satélite	0	0	1	0	1
Total	1	1	1	0	3

4.8. PROJETO CAMINHAR

O projeto consiste na criação e coordenação de grupos de caminhada a partir das Unidades Básicas de Saúde (UBS) e seus respectivos pacientes, porém, o grupo é aberto a qualquer pessoa que queira participar, oferecendo o equipamento (Academia ao Ar Livre) e o Profissional de Educação Física, a fim de proporcionar melhor qualificação da atividade física através da sistematização de um plano de aula específico para os participantes dos grupos, ficando de responsabilidade do agente de saúde reunir o grupo de caminhada na UBS e o acompanhar até a Academia ao Ar Livre previamente referenciada, onde as atividades acontecem de 2 a 3 vezes na semana, com 60 minutos de duração e intensidade leve a moderada.

No período correspondente a este relatório, o projeto aconteceu nas Academias ao Ar Livre do Centro Esportivo Rural São Francisco Xavier, Dom Pedro I, Vila Letônia e Centro Poliesportivo São Judas Tadeu.

Tabela 6. Número de atendimentos do Projeto Caminhar na ATI.

Nº DE ATENDIMENTOS NO PERÍODO: PROJETO CAMINHAR NA ATI				
Maio	Junho	Julho	Agosto	Total
665	585	156	156	1.562

4.9. PROJETO NADANDO PRIMEIRO

O projeto propõe o ensino dos nados crawl e costas para crianças, adolescentes e adultos, levá-los a ter autonomia, segurança e confiança no meio líquido, em um período de 6 meses, certificando os alunos que concluírem o curso com aproveitamento a partir de 75%.



No dia 21/01/2019, em reunião/capacitação dos Profissionais de Educação Física, Instrutores de Lutas, Psicólogos, Fisioterapeutas e Estagiários de Educação Física da São José Desportivo, foi apresentado o projeto que aconteceria entre os meses de fevereiro a junho e de agosto a dezembro, com aulas de 60 minutos, as segundas-feiras (2 turmas por período), disponibilizando aproximadamente 1.720 vagas nas 15 Unidades Esportivas envolvidas (Centro Comunitário Alto da Ponte, Centro Comunitário Jardim Morumbi, Centro Comunitário Vila Industrial, Centro Esportivo Casa do Jovem, Centro Esportivo Vila Letônia, Centro Esportivo Vila Maria, Centro Poliesportivo Altos de Santana, Centro Poliesportivo Eugênio de Melo, Centro Poliesportivo Jardim Cerejeiras, Centro Poliesportivo João do Pulo, Centro Poliesportivo São Judas Tadeu, Centro Poliesportivo Vila Tesouro, Piscina EMEF Maria de Melo, Piscina EMEF Maria Nazareth de Moura Veronese e Piscina EMEF Mercedes Carnevalli Klein) e com sorteios de vagas pelo aplicativo São José Viva.

Entre maio e agosto de 2025, os números de alunos do Projeto Nadando Primeiro (por região), estão divididos conforme apresentado na tabela que segue.

Vale salientar que, no dia 29 de junho aconteceu o festival de “formatura” das turmas do 1º semestre do referido projeto e, a partir do mês de julho, novas turmas começaram a serem formadas, justificando a diferença no número de alunos nos meses do 2º semestre.

Tabela 7: Número de alunos Projeto Nadando Primeiro, por região.

Nº DE ALUNOS NO PERÍODO PROJETO NADANDO PRIMEIRO				
Região	Maio	Junho	Julho	Agosto
Leste	474	457	182	201
Norte/Centro/Oeste	387	376	68	157
Sul	466	440	117	211
Total	1.327	1.273	367	569

4.10. PROJETO SJD HEALTH (SAÚDE)

O projeto propõe oferecer o Profissionais de Educação Física e seu conhecimento para orientar os munícipes sobre a importância da prática de atividade física para a busca pela qualidade de vida (melhora das valências físicas, da autoestima, imagem corporal, cognição e saúde mental), reduzindo níveis de ansiedade e estresse.



Os encontros estão previstos para acontecer em Instituições de Ensino, Unidades Esportivas, Unidade Básica de Saúde (UBS), parques, entre outros.

Durante o período de abrangência deste relatório, o São José Desportivo promoveu 2 (duas) ações do referido projeto, conforme descritivo que segue.

Data: 26/06/2025 Horário: 08h00

Local: Casa de Cultura Tim Lopes

Participantes: Munícipes frequentadores das Academias ao Ar Livre da região do bairro Bosque dos Eucaliptos

Número de Participantes: 52

Preletor: Coordenador Rodney Kotesky



Data: 05/08/2025 Horário: 14h00

Local: Biblioteca do Centro da Juventude

Participantes: Munícipes frequentadores da biblioteca

Número de Participantes: 15

Preletor: Coordenador Rodney Kotesky e Professor Vinícius Maciel



4.11. EVENTOS

Como forma de incentivar a prática das modalidades desenvolvidas nas respectivas Unidades Esportivas de atividades físicas, esportivas e de lazer, foi desenvolvida a ação Eventos no período em questão.

Os eventos são caracterizados pelo atendimento aos munícipes em atividades físicas em diferentes modalidades esportivas e/ou de lazer abertos para a comunidade local onde estão inseridas as Unidades Esportivas, buscando socializar as práticas e oferecer um espaço para que os alunos vivenciem as habilidades adquiridas nas turmas regulares.

No período de abrangência deste relatório, um total de 21.069 munícipes participaram ou prestigiaram os eventos esportivos e recreativos.

Tabela 8. Público estimado nos Eventos.

PÚBLICO ESTIMADO NO PERÍODO: EVENTOS				
Maio	Junho	Julho *	Agosto	Total
5.261	11.588	0	4.220	21.069

* Mês sem eventos.

4.11.1 JOGOS INTERCENTROS ESPORTIVOS E FESTIVAIS INTERNOS

Eventos destinados aos alunos nas diferentes modalidades praticadas nas Unidades Esportivas. Tem como objetivo a integração e conagraçamento dos alunos regularmente matriculados. Estes torneios, festivais e eventos em geral acontecem de maneira independente para cada modalidade, conforme breve o resumo que segue.

Maio

- ✓ 10/05/2025: Torneio Regional de Judô - Região Leste – Ginásio Novo Horizonte




- ✓ 16/05/2025: Gincana de Capoeira – Sama Motorama



- ✓ 17/05/2025: Torneio Regional de Judô - Região Sul – Centro Comunitário Jardim Morumbi



- ✓ 18/05/2025: Festival de Karatê – Centro Comunitário Jardim Morumbi



- ✓ 18/05/2025: Festival de Natação - Região Sul – Centro Poliesportivo João do Pulo





- ✓ 21/05/2025: Gincana de Capoeira – Salão Parque Interlagos



- ✓ 24/05/2025: Festival de Futebol Sub-09 – Campo Dom Pedro I



- ✓ 24/05/2025: Festival de Futebol Sub-15 – Campo Dom Pedro I



- ✓ 31/05/2025: Torneio Regional de Judô - Região Norte – Centro Poliesportivo Altos de Santana





Junho

- ✓ 07/06/2025: Festival de Futsal Sub-11 – Centro Poliesportivo João do Pulo



- ✓ 07/06/2025: Festival de Futsal Sub-11 – Centro Poliesportivo Vila Tesouro



- ✓ 07/06/2025: Festival de Futsal Sub-11 – Centro Poliesportivo Vale do Sol



- ✓ 07/06/2025: Festival de Futsal Sub-15 – Centro Poliesportivo João do Pulo





- ✓ 07/06/2025: Festival de Futsal Sub-15 – Centro Poliesportivo Vila Tesouro



- ✓ 07/06/2025: Festival de Futsal Sub-15 – Centro Esportivo Vale do Sol



- ✓ 07/06/2025: Festival de Basquetebol Sub-11 e Sub-13 – Centro Esportivo Casa do Jovem



- ✓ 07/06/2025: Festival de Basquetebol Sub-15 e Sub-17 – Centro Esportivo Casa do Jovem





- ✓ 08/06/2025: Exame e Troca de Faixa de Karatê – Centro Esportivo Vale do Sol



- ✓ 08/06/2025: Festival de Tênis de Campo Pré Mirim, Mirim e Adulto – Parque Ribeirão Vermelho



- ✓ 15/06/2025: II Etapa Intercentros de Natação – Centro Esportivo Casa do Jovem



- ✓ 15/06/2025: Torneio Michiharu Sogabe – Ginásio Teatrão



Handwritten signature

- ✓ 17/06/2025: Festival de Handebol Sub-13 e Sub-15 – Centro Esportivo Palmeiras de São José



- ✓ 29/06/2025: Festival Nadando Primeiro – Centro Esportivo Casa do Jovem



- ✓ 29/06/2025: Intercentros / Festival de Bocha Adaptada – Ginásio Delmar Buffulin



- ✓ 29/06/2025: Exame e Troca de Faixa de Taekwondo – Ginásio Teatrão





Agosto

- ✓ 09/08/2025: Festival de Futsal Sub-09 – Centro Poliesportivo Vila Tesouro



- ✓ 09/08/2025: Festival de Futsal Sub-09 – Centro Esportivo Vale do Sol



- ✓ 09/08/2025: Festival de Futsal Sub-09 – Praça de Esportes Pedro Otávio



- ✓ 09/08/2025: Festival de Futsal Sub-11 – Centro Poliesportivo Vila Tesouro





- ✓ 09/08/2025: Festival de Futsal Sub-11 – Centro Esportivo Vale do Sol



- ✓ 09/08/2025: Festival de Futsal Sub-11 – Praça de Esportes Pedro Otávio



- ✓ 24/08/2025: Festival de Natação - Região Leste – Centro Poliesportivo Jardim Cerejeiras



- ✓ 25/08/2025: Festival de Tênis de Campo Adulto – Parque Ribeirão Vermelho




- ✓ 30/08/2025: Intercentros de Jiu Jitsu – Centro Comunitário Jardim Morumbi



A handwritten signature in blue ink is located in the bottom right corner of the page.

✓ 31/08/2025: Intercentros de Boxe – Ginásio Teatrão



4.11.2 DIA DO DESAFIO

Evento realizado no dia 28 de maio de 2025, com o objetivo de motivar a população a prática de atividades físicas, seja para melhorar a saúde física como também mental, além de despertar, nos participantes, hábitos diários que permitam uma vida mais ativa e saudável, através da proposta da prática de qualquer tipo de exercício físico, por pelo menos 15 minutos.

Na referida data, 9.516 pessoas, das Unidades Esportivas que segue, participaram das atividades desenvolvidas especificamente para o Dia do Desafio.

Tabela 9. Número de participantes Dia do Desafio, por Unidade Esportiva.

CENTRO DE DESENVOLVIMENTO E APERFEIÇOAMENTO DO DESPORTO SÃO JOSÉ DESPORTIVO DIA DO DESAFIO 2025		
UNIDADES ESPORTIVAS	TOTAL	
1	AREA VERDE II	130
2	CENTRO COMUNITÁRIO ALTO DA PONTE	439
3	CENTRO COMUNITÁRIO JARDIM MORUMDI	453
4	CENTRO COMUNITÁRIO VILA INDUSTRIAL	207
5	CENTRO CONVIVÊNCIA JARDIM DAS INDUSTRIAS	90
6	CENTRO DA JUVENTUDE	851
7	CENTRO ESPORTIVO CASA DO JOVEM	635
8	CENTRO ESPORTIVO JARDIM DA GRANJA	42
9	CENTRO ESPORTIVO PALMEIRAS DE SÃO JOSÉ	85
10	CENTRO ESPORTIVO VALE SO SOL	70
11	CENTRO ESPORTIVO VILA LETÔNIA	269
12	CENTRO ESPORTIVO VILA MARIA	149
13	CENTRO ESPORTIVO VILA TATETUBA	99
14	CENTRO POLIESPORTIVO ALTOS DE SANTANA	405
15	CENTRO POLIESPORTIVO CAMPO DOS ALEMÃES	268
16	CENTRO POLIESPORTIVO EUGÊNIO DE MELO	458
17	CENTRO POLIESPORTIVO JARDIM CEREJEIRAS	1298
18	CENTRO POLIESPORTIVO JOÃO DO PULO	306
19	CENTRO POLIESPORTIVO SÃO JUDAS TADEU	150
20	CENTRO POLIESPORTIVO VILA TESOURO	485
21	EMEF ROSA TOMITA	37
22	GINÁSIO CIDADE JARDIM	164
23	GINÁSIO DOM PEDRO I	160
24	GINÁSIO NOVO HORIZONTE	145
25	GINÁSIO TÂNIA MARIA	81
26	GRÊMIO RECREATIVO JARDIM DAS INDUSTRIAS	128
27	OBRA SOCIAL FREI DIONÍSIO	45
28	PARQUE ECOLÓGICO SÉRGIO DE OLIVEIRA SOBRAL	85
29	PISCINA JARDIM DA GRANJA	250
30	PISCINA JARDIM SATÉLITE	217
31	PISCINA PARQUE INDUSTRIAL	145
32	PISCINA VILA LETÔNIA	40
33	PRAÇA DE ESPORTES PEDRO OTÁVIO	193
34	QUADRA JARDIM DAS FLORES	53
35	SAB NOVO HORIZONTE	40
36	SALÃO COMUNITÁRIO INTERLAGOS	61
37	SALÃO COMUNITÁRIO JARDIM PAULISTA	56
38	SALÃO COMUNITÁRIO RESIDENCIAL UNIÃO	88
39	SALÃO COMUNITÁRIO RESIDENCIAL SÃO FRANCISCO	110
40	SALÃO PAROQUIAL NOVA MICHIGAN	30
41	SALÃO VISTA VERDE	135
42	SAMA MOTORAMA	205
TOTAL		9516





4.11.3 FITNESS DIA DO DESAFIO

O evento, realizado no Centro da Juventude, no dia 28 de maio de 2025, fez parte da programação de atividades do Dia do Desafio do município e contou com a participação dos munícipes que frequentam o local e alunos das modalidades de ginástica e dança, das Unidades Esportivas Centro Comunitário Vila Industrial, Centro Comunitário Alto da Ponte, Centro Comunitário Jardim Morumbi, Centro Esportivo Galo Branco, Centro Esportivo Vale do Sol, Centro Poliesportivo Altos de Santana, Centro Poliesportivo Campo dos Alemães, Centro Poliesportivo Eugênio de Melo, Centro Poliesportivo Jardim Cerejeiras, Centro Poliesportivo São Judas Tadeu, Centro Poliesportivo Vila Tesouro, Parque Alberto Simões, Parque Ecológico Sérgio Sobral, Salão Comunitário Parque Interlagos, Salão Comunitário Residencial Cambuí, Salão Comunitário Residencial União, Salão Paroquial Nova Michigan, Salão Paroquial Novo Horizonte e Salão Vista Verde

18 colaboradores do São José Desportivo atuaram no evento, que teve um público estimado de 200 pessoas.





4.11.4 BAILE DE OUTONO

Evento promovido no dia 13/06/2025, no Centro de Formação do Educador - CEFE (das 19h00 às 21h30), visando à integração entre alunos acima de 18 anos, regularmente matriculados nas Unidades Esportivas, praticantes das modalidades de Ginástica, Dança e Terceira Idade e seus acompanhantes.

Para a organização do baile, 24 colaboradores do São José Desportivo atuaram em diversas funções durante o evento, que teve duração de 2h00min, e contou com uma banda ao vivo que animou a noite dos 479 participantes, tocando forró e músicas mecânicas das décadas de 60, 70, 80 e 90.

Unidades Esportivas participantes do Baile de Outono: Centro Poliesportivo João do Pulo, Centro Poliesportivo São Judas Tadeu, Centro Poliesportivo Altos de Santana, Centro Esportivo Vale do Sol, Centro Comunitário Vila Industrial, Centro Comunitário Jardim Morumbi, Salão Comunitário Parque Interlagos, Centro Poliesportivo Jardim Cerejeiras, Centro de Convivência Jardim das Indústrias, Centro Poliesportivo Campos dos Alemães, Centro Esportivo Casa do Jovem, Ginásio de Esportes Cidade Jardim, Centro Esportivo Vila Maria, Salão Comunitário Residencial Cambuí, Centro Comunitário Alto da Ponte, Ginásio Poliesportivo Dom Pedro I, Centro Poliesportivo Eugênio de Melo, Salão Comunitário Residencial União, Salão do Vista Verde, Salão Paroquial Nova Michigan, Parque Ecológico Santa Inês, Centro Poliesportivo Vila Tesouro, Parque Alberto Simões, Centro Esportivo Jardim da Granja, Praça de Esportes Pedro Otávio, SAB Novo Horizonte, Centro Esportivo Vila Tatetuba, Centro da Juventude e Centro Esportivo Galo Branco.





4.11.5 DESAFIO ADRENALINA

Evento promovido no dia 24/08/2025 (no Parque da Cidade) visando a integração e o trabalho em equipe entre alunas de 16 a 65 anos, regularmente matriculadas nas Unidades Esportivas, nas modalidades de Ginástica, Dança e Terceira Idade, onde as equipes (compostas por 16 integrantes) percorrem um trajeto de aproximadamente 5 quilômetros, com 8 obstáculos (Corrida do Hércules, O Chão é Lava, Força Bruta, Resgate, Trincheira, Muro das Lamentações, O Enigma da Charada, e Labirinto Adrenalina Cego), no menor tempo possível.

No total, 272 alunos (divididos entre 15 equipes femininas e 2 equipes masculinas) passaram pelos obstáculos do desafio, representando as seguintes unidades esportivas: Salão Comunitário Residencial União, Salão do Vista Verde, Salão Comunitário Parque Interlagos, Centro Esportivo Galo Branco, Ginásio de Esportes Cidade Jardim, Centro Comunitário Alto da Ponte, Centro Poliesportivo Vila Tesouro, Parque Ecológico Santa Inês, Centro Esportivo Casa do Jovem, Centro Comunitário Vila Industrial, Centro Poliesportivo Altos de Santana, Centro Poliesportivo Jardim Cerejeiras, Centro Poliesportivo Campos dos Alemães, Centro Poliesportivo São Judas Tadeu, Centro Comunitário Jardim Morumbi e Centro Poliesportivo Eugênio de Melo.



Handwritten signature

4.12. AGENDAMENTOS

Como forma de democratizar e incentivar as práticas de atividades físicas, esportivas e de lazer no respectivo período, foi desenvolvida a ação Agendamentos.

O agendamento é caracterizado pelo atendimento realizado aos munícipes com a oferta dos equipamentos das Unidades Esportivas e da equipe de apoio do São José Desportivo para os munícipes exercerem as atividades físicas, esportivas e de lazer em horários alternativos, como sábados, domingos e feriados.

Constitui numa rica ação interventiva para a prática saudável de lazer e para adoção de um estilo de vida ativo, além de promover a socialização e convívio em comunidade e a aproximação do munícipe das outras frentes de ação oferecidas nas respectivas Unidades Esportivas.

Durante o período de 01/05/2025 a 31/08/2025 um total de 67.936 munícipes desfrutaram de práticas de atividades físicas, esportivas e recreativas nas Unidades Esportivas em suas horas de lazer. A região Sul apresentou o maior número acumulado de agendamentos no período em questão, seguido da região Leste e região Norte/Centro/Oeste, respectivamente.

O Gráfico 5 e Tabela 10 apresentam o número de agendamentos mensal, por região.

Gráfico 5. Público mensal estimado do Agendamento, por região.

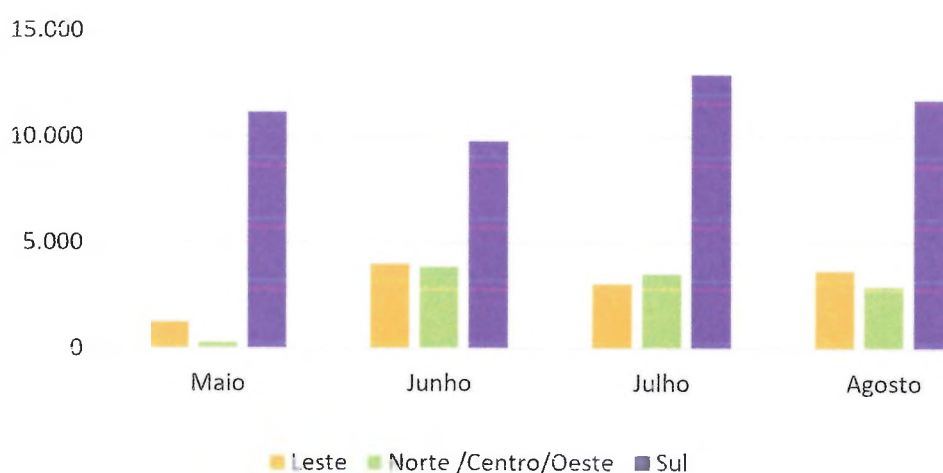



Tabela 10. Público estimado do Agendamento, por região.

PÚBLICO ESTIMADO NO PERÍODO: AGENDAMENTO					
Região	Maio	Junho	Julho	Agosto	Total
Leste	1.234	3.971	3.038	3.657	11.900
Norte/Centro/Oeste	285	3.838	3.515	2.916	10.554
Sul	11.119	9.758	12.886	11.719	45.482
Total	12.638	17.567	19.439	18.292	67.936

4.13. PROMOVER CAPACITAÇÃO DE PESSOAL DE EDUCAÇÃO FÍSICA ATRAVÉS DE SIMPÓSIOS, PALESTRAS, SEMINÁRIOS E CURSOS DE CAPACITAÇÃO E TREINAMENTO

Estão previstas capacitações semestrais e pontuais para os Profissionais de Educação Física, Fisioterapeutas, Psicológicos e Estagiários de Educação Física, conforme descrito no Plano de Trabalho que rege o Contrato de Gestão 258-23.

No dia 22/07/2025, no auditório do Centro de Formação do Educador (CEFE), o Sr. Teófilo Pimenta (Profissional de Educação Física, Especialista em Educação, Mestre em Desenvolvimento Humano e Doutor em Educação) ministrou capacitação em “Perspectivas para os Profissionais de Educação Física Inseridos em Espaços de Esporte e Lazer”. A referida capacitação, com tema de grande relevância, contou com a participação de 280 colaboradores do São José Desportivo (Profissionais de Educação Física, Instrutores de Lutas, Psicólogos, Fisioterapeutas e Estagiários de Educação Física), ou seja, 89% dos colaboradores das funções supracitadas, “habilitados” para participarem da referida capacitação, conforme tabela que segue.

Tabela 11. Colaboradores participantes da capacitação.

Nº DE COLABORADORES NA CAPACITAÇÃO			
Função	Nº Total Profissionais	Nº Profissionais Capacitação	Percentual
Profissional Ed. Física / Instrutores Lutas	249	223	89%
Fisioterapeuta	3	2	66%
Psicólogo	3	3	100%
Estagiário Ed. Física	57	52	91%
Total	312	280	89%



PROGRAMA 2**META 02 – CIDADE EM MOVIMENTO – ACADEMIAS AO AR LIVRE**

A meta Cidade em Movimento – Academias ao Ar Livre visa ofertar atividades físicas orientadas por Profissional de Educação Física, nas Academias ao Ar Livre em todas as regiões do município, com intuito de incentivar e orientar a prática esportiva de forma correta, divulgar as informações necessárias sobre o uso correto dos equipamentos e as melhores formas de alongamento. A Academia ao Ar Livre é composta por 10 (dez) equipamentos de ginástica instalados (alongador, esqui, multi-exercitador, pressão de pernas, remada sentado, rotação dupla diagonal, rotação vertical, simulador de caminhada, simulador de cavalgada e surf), estendendo o atendimento as Pessoas com Deficiência (PcD) nos locais adaptados em mais 4 (quatro) aparelhos (supino, alongador, voador peitoral / dorsal e rotação dupla vertical), estimulando a adoção de hábitos saudáveis e o convívio social.



5. AÇÕES E ATIVIDADES

PROGRAMA 2 META 02 – CIDADE EM MOVIMENTO – ACADEMIAS AO AR LIVRE

Segue ações que ocorreram no período de 01/05/2025 a 31/08/2025, referente a esta meta.

5.1. NÚMERO DE ATENDIMENTOS DAS ACADEMIAS AO AR LIVRE

Durante o período de abrangência deste relatório, o São José Desportivo gerenciou as Academias ao Ar Livre distribuídas no município de São José dos Campos, onde foram oferecidas práticas de atividades físicas orientadas por Profissionais de Educação Física para os munícipes, totalizando 77.940 atendimentos.

Vale salientar que, a grande maioria dos Profissionais de Educação Física que atuam nas Academias ao Ar Livre, estiveram em período de férias no mês de julho, justificando o referido mês apresentar número menor de atendimentos.

O gráfico e as tabelas a seguir apresentam o resumo dos atendimentos realizados nas Academias ao Ar Livre, durante o segundo quadrimestre.

Gráfico 6. Número de atendimentos, por mês, das Academias ao Ar Livre, por região.

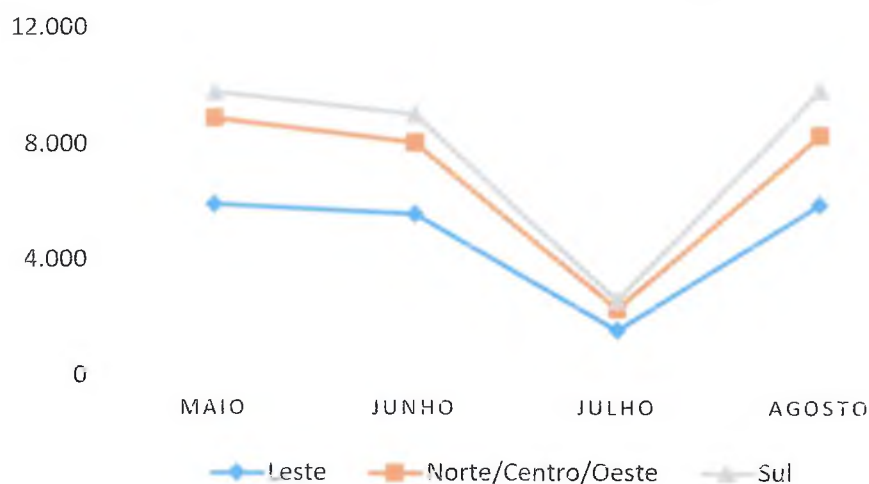


Tabela 12. Número de atendimentos das Academias ao Ar Livre.

Seq	Modalidade	Meta mensal	Maio		Junho		Julho		Agosto		TOTAL
			Nº de Atend.	Meta x Atend.	Nº de Atend.	Meta x Atend.	Nº de Atend.	Meta x Atend.	Nº de Atend.	Meta x Atend.	
1	Academia ao Ar Livre	22.000	24.636	112%	22.691	103%	6.512	29%	24.101	109%	77.940



Tabela 13. Número de atendimentos das Academias ao Ar Livre, por região.

Nº DE ATENDIMENTOS NO PERÍODO: ACADEMIAS AO AR LIVRE					
Região	Maio	Junho	Julho	Agosto	Total
Leste	5.937	5.599	1.583	5.927	19.046
Norte/Centro/Oeste	8.907	8.062	2.320	8.322	27.611
Sul	9.792	9.030	2.609	9.852	31.283
Total	24.636	22.691	6.512	24.101	77.940

5.2. PESQUISA DE SATISFAÇÃO ACADEMIAS AO AR LIVRE

Esta ação visa avaliar o percentual de satisfação dos munícipes frequentadores das Academias ao Ar Livre, considerando os índices “Ótimo” e “Bom” como satisfeitos.

Para a referida pesquisa, realizada de forma on-line a partir do 1º quadrimestre de 2024 (<https://www.sjdesportivo.com.br/satisfacao.html>), foram considerados os seguintes índices para mensurar a percepção de satisfação do usuário avaliado:

- ✓ Ótimo: 9 e 10;
- ✓ Bom: 7 e 8;
- ✓ Regular: 5 e 6;
- ✓ Ruim: 3 e 4;
- ✓ Péssimo: 1 e 2.

Tabela 14. Pesquisa de Satisfação Academias ao Ar Livre.

ITENS AVALIADOS	TABULAÇÃO PESQUISA DE SATISFAÇÃO					ÓTIMO + BOM	TOTAL
	ÓTIMO	BOM	REGULAR	RUIM	PÉSSIMO		
1 AULAS E ATIVIDADES	197	15	2	0	0	212	214
	92%	7%	1%	0%	0%	99%	
2 MATERIAL E EQUIPAMENTOS	72	115	24	3	0	187	214
	34%	54%	11%	1%	0%	87%	
3 ESPAÇO E ESTRUTURA	85	95	33	1	0	180	214
	40%	44%	15%	0%	0%	84%	
4 ATENDIMENTO SECRETARIA	66	113	35	0	0	179	214
	31%	53%	16%	0%	0%	84%	
5 LIMPEZA E CONSERVAÇÃO	75	96	41	2	0	171	214
	35%	45%	19%	1%	0%	80%	

Para a Pesquisa de Satisfação foi considerada a seguinte equação:

% de Satisfação dos Usuários = Número de Usuários Satisfeitos ÷ Total de Usuários Respondentes Atendidos no Mês;

A meta “ótimo-bom” a ser atingida deverá ser maior ou igual a 70%.



Os dados da Tabela 14 mostram que a média dos conceitos ótimo + bom, dos itens avaliados, foi de 87%. O menor valor alcançado na soma dos mesmos conceitos foi de 80% (item Limpeza e Conservação).

Outros pontos que merecem destaque na pesquisa de satisfação das atividades das Academias ao Ar Livre são os 92% do conceito ótimo para o item Aulas e Atividades e o fato de todos os itens avaliados alcançarem a meta estipulada no conceito ótimo + bom (maior ou igual a de 70%), o que sugere a qualidade do atendimento prestado aos munícipes, resultando em índices consideravelmente altos de satisfação dos usuários avaliados.



5.3. AMOSTRAGEM DA PESQUISA DE SATISFAÇÃO – ACADEMIAS AO AR LIVRE

Modalidade	Região	AULA E ATIVIDADES	MATERIAIS E EQUIPAMENTOS	ESPAÇO E ESTRUTURA FÍSICA	ATENDIMENTO DA SECRETARIA	LIMPEZA E CONSERVAÇÃO
Academia ao Ar Livre	SUL	ÓTIMO	BOM	ÓTIMO	BOM	ÓTIMO
Academia ao Ar Livre	NORTE/CENTRO/OESTE	ÓTIMO	ÓTIMO	ÓTIMO	ÓTIMO	ÓTIMO
Academia ao Ar Livre	LESTE	ÓTIMO	BOM	BOM	ÓTIMO	BOM
Academia ao Ar Livre	NORTE/CENTRO/OESTE	ÓTIMO	BOM	ÓTIMO	BOM	BOM
Academia ao Ar Livre	NORTE/CENTRO/OESTE	ÓTIMO	ÓTIMO	ÓTIMO	ÓTIMO	ÓTIMO
Academia ao Ar Livre	NORTE/CENTRO/OESTE	ÓTIMO	ÓTIMO	ÓTIMO	ÓTIMO	ÓTIMO
Academia ao Ar Livre	LESTE	ÓTIMO	ÓTIMO	ÓTIMO	ÓTIMO	ÓTIMO
Academia ao Ar Livre	SUL	ÓTIMO	ÓTIMO	ÓTIMO	BOM	ÓTIMO
Academia ao Ar Livre	SUL	ÓTIMO	ÓTIMO	ÓTIMO	ÓTIMO	ÓTIMO
Academia ao Ar Livre	SUL	ÓTIMO	ÓTIMO	ÓTIMO	ÓTIMO	ÓTIMO
Academia ao Ar Livre	SUL	ÓTIMO	ÓTIMO	ÓTIMO	ÓTIMO	ÓTIMO
Academia ao Ar Livre	NORTE/CENTRO/OESTE	ÓTIMO	BOM	BOM	REGULAR	REGULAR
Academia ao Ar Livre	NORTE/CENTRO/OESTE	ÓTIMO	BOM	BOM	REGULAR	REGULAR
Academia ao Ar Livre	NORTE/CENTRO/OESTE	ÓTIMO	BOM	BOM	REGULAR	REGULAR
Academia ao Ar Livre	NORTE/CENTRO/OESTE	ÓTIMO	ÓTIMO	ÓTIMO	ÓTIMO	ÓTIMO
Academia ao Ar Livre	SUL	ÓTIMO	REGULAR	REGULAR	BOM	REGULAR
Academia ao Ar Livre	SUL	REGULAR	REGULAR	REGULAR	BOM	REGULAR
Academia ao Ar Livre	SUL	BOM	BOM	REGULAR	BOM	REGULAR
Academia ao Ar Livre	SUL	ÓTIMO	ÓTIMO	ÓTIMO	ÓTIMO	ÓTIMO
Academia ao Ar Livre	LESTE	BOM	BOM	BOM	BOM	BOM
Academia ao Ar Livre	LESTE	ÓTIMO	BOM	ÓTIMO	BOM	BOM
Academia ao Ar Livre	LESTE	ÓTIMO	BOM	BOM	BOM	BOM
Academia ao Ar Livre	LESTE	ÓTIMO	BOM	BOM	BOM	BOM
Academia ao Ar Livre	LESTE	BOM	BOM	REGULAR	REGULAR	REGULAR
Academia ao Ar Livre	LESTE	ÓTIMO	BOM	BOM	ÓTIMO	ÓTIMO
Academia ao Ar Livre	LESTE	BOM	BOM	BOM	BOM	BOM
Academia ao Ar Livre	SUL	ÓTIMO	REGULAR	REGULAR	REGULAR	REGULAR
Academia ao Ar Livre	NORTE/CENTRO/OESTE	ÓTIMO	RUIM	REGULAR	REGULAR	REGULAR
Academia ao Ar Livre	LESTE	ÓTIMO	ÓTIMO	ÓTIMO	ÓTIMO	ÓTIMO
Academia ao Ar Livre	NORTE/CENTRO/OESTE	ÓTIMO	BOM	ÓTIMO	ÓTIMO	ÓTIMO
Academia ao Ar Livre	SUL	ÓTIMO	ÓTIMO	ÓTIMO	ÓTIMO	ÓTIMO
Academia ao Ar Livre	SUL	ÓTIMO	ÓTIMO	ÓTIMO	ÓTIMO	ÓTIMO
Academia ao Ar Livre	SUL	ÓTIMO	ÓTIMO	ÓTIMO	ÓTIMO	ÓTIMO
Academia ao Ar Livre	SUL	ÓTIMO	ÓTIMO	ÓTIMO	ÓTIMO	ÓTIMO
Academia ao Ar Livre	NORTE/CENTRO/OESTE	ÓTIMO	BOM	BOM	BOM	BOM



PROGRAMA 2**META 03 – CENTRO DE MEDIDAS E AVALIAÇÃO FÍSICA**

A meta Centro de Medidas e Avaliação Física consiste em realizar avaliação física, por Profissionais de Educação Física. Através dela, é possível reunir elementos para fundamentar a decisão sobre o método, tipo de exercício e demais procedimentos a serem adotados para a prescrição de exercícios físicos e desportivos. Faz parte desta avaliação a análise da composição corporal, tais como: peso, estatura, medidas, diâmetros ósseos, dobras cutâneas, cálculo de índice de Massa Corporal (IMC), índice de Adiposidade Corporal (IAC), Relação Cintura Estatura (RCE), Risco Cardíaco, apresentação dos valores antropométricos em tetra-compartimental (Massa Muscular, Massa Óssea, Massa Residual e Massa Gorda) e percentual de gordura. Também é analisado a avaliação postural para verificar possíveis desequilíbrios estruturais nos planos sagital e frontal.

Para grupos de ginástica, também será realizado avaliação funcional de prancha ventral para análise de força dos músculos do core (paravertebrais e estabilizadores). Aplicar testes cardiorrespiratórios para análise do Volume Máximo de Oxigênio ($Vo_{2máx.}$), verificar analisadores fisiológicos e testes neuromusculares, avaliando resistência abdominal, resistência membros superiores, testes de flexibilidade, testes de agilidade e força de preensão palmar.

Para atletas são aplicados testes de acordo com a faixa etária tais como: avaliação maturacional, Pico de Velocidade de Crescimento (PVC), testes de cinética, cinemática, potência, envergaduras e impulsões e mais testes conforme a especificidade da modalidade.

Há a possibilidade de reteste através de agendamento de munícipes, grupos de Ginástica, Dança e Terceira Idade, equipes do Programa Atleta Cidadão e atletas que representam a cidade em diferentes competições.



6. AÇÕES E ATIVIDADES

PROGRAMA 2 META 03 – CENTRO DE MEDIDAS E AVALIAÇÃO FÍSICA

Considerando o Plano de Trabalho que rege o Contrato de Gestão 258-23, apresentamos as ações realizadas no período de 01/05/2025 a 31/08/2025, na meta Centro de Medidas e Avaliação Física.

6.1. NÚMERO DE ATENDIMENTOS DO CENTRO DE MEDIDAS E AVALIAÇÃO FÍSICA

No período de 01/05/2025 a 31/08/2025 o CMAF realizou 3.554 avaliações físicas nas 3 (três) unidades (uma unidade de abrangência da região Norte/Centro/Oeste, uma unidade de abrangência da região Leste e uma unidade de abrangência da região Sul).

As tabelas a seguir apresentam os números absolutos mensais do período e total de atendimentos realizados nas 3 (três) unidades do CMAF.

O gráfico 7 apresenta a divisão percentual total do período por unidade, onde nota-se que o CMAF Sul apresentou um total de 40% dos atendimentos, o CMAF Leste atendeu 37% da demanda e o CMAF Norte foi responsável por 23% dos atendimentos.

Vale salientar que, os Profissionais de Educação Física que atuam nas unidades do Centro de Medidas e Avaliação Física, estiveram em período de férias no mês de julho, justificando o referido mês apresentar número menor de atendimentos.

Tabela 15. Número de atendimentos do CMAF.

Seq	Modalidade	Meta mensal	Maio		Junho		Julho		Agosto		TOTAL
			Nº de Atend.	Meta x Atend.	Nº de Atend.	Meta x Atend.	Nº de Atend.	Meta x Atend.	Nº de Atend.	Meta x Atend.	
1	CMAF	1.000	1.221	122%	927	92%	368	36%	1.038	103%	3.554

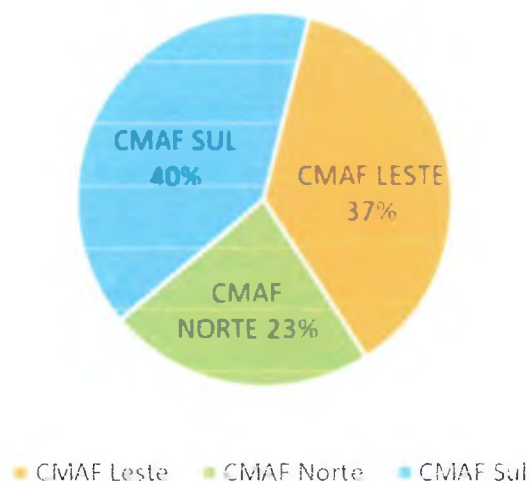
Tabela 16. Número de atendimentos do CMAF, por unidade.

Nº DE ATENDIMENTOS NO PERÍODO: CMAF					
Local	Maio	Junho	Julho	Agosto	Total
CMAF Leste	474	304	149	375	1.302
CMAF Norte	308	236	54	243	841
CMAF Sul	439	387	165	420	1.411
Total	1.221	927	368	1.038	3.554



Gráfico 7. Percentual do número de atendimentos total do período, por unidade.

Percentual por Unidade



6.2. ATENDIMENTOS REALIZADOS PELO CENTRO DE MEDIDAS E AVALIAÇÃO FÍSICA – TURMAS REGULARES

Entre os meses de maio e agosto de 2025, as três unidades do Centro de Medidas e Avaliação Física - CMAF realizaram 670 avaliações físicas em alunos regularmente matriculados nas modalidades esportivas oferecidas nas Unidades Esportivas do município. Os alunos atendidos no referido período são da modalidade ginástica do Centro Poliesportivo Altos de Santana, Centro Esportivo Casa do Jovem, Centro Comunitário Alto da Ponte, Centro Poliesportivo Vila Tesouro, Centro Esportivo Vila Tatetuba, Centro Comunitário Vila Industrial, Salão Vista Verde, Centro Esportivo Vale do Sol, Centro Poliesportivo Eugênio de Melo, Centro Esportivo Galo Branco, Parque Ecológico Santa Inês, Centro Poliesportivo Jardim Cerejeiras, Salão Paroquial Nova Michigan, Salão Comunitário Jardim Paulista, Salão Comunitário Novo Horizonte, Ginásio Cidade Jardim, Centro da Juventude, Ginásio Dom Pedro I, Centro Comunitário Jardim Morumbi, Centro Esportivo Vila Maria, Centro Poliesportivo Campo dos Alemães, Salão Comunitário Residencial União, Salão Parque Interlagos, Centro de Convivência Jardim das Indústrias, Centro Poliesportivo João do Pulo e Praça de Esportes Pedro Otávio, além de alunos da modalidade voleibol (Ginásio Cidade Jardim).

Os referidos alunos das turmas regulares, avaliados pelo CMAF no 2º quadrimestre de 2025, estão divididos mensalmente conforme a tabela a seguir.



Tabela 17. Número de atendimentos do CMAF em alunos de Turmas Regulares, por mês.

NÚMERO DE ATENDIMENTOS CMAF – TURMAS REGULARES				
Maio	Junho	Julho	Agosto	Total
397	217	9	47	670

Com base nos dados coletados durante a avaliação física, apresentamos informações tabuladas referente as valências físicas vinculadas a avaliação antropométrica, cardiorrespiratória e neuromuscular, separadas por gênero.

Avaliação física dos alunos adultos

Índice de Massa Corporal (IMC)

Com base nos resultados calculados, os avaliados foram classificados nas seguintes categorias: Baixo Peso, Normal, Sobrepeso, Obesidade I, II e III.

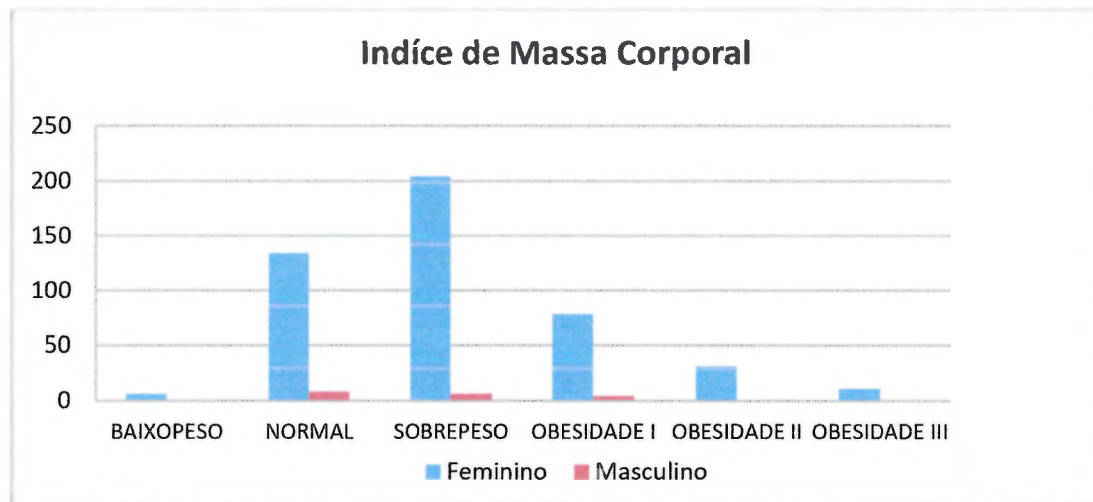
Segundo a Organização Mundial da Saúde - OMS, o resultado do IMC pode variar de acordo com a idade e gênero. No entanto, geralmente, um IMC grupo adulto é classificado como: abaixo de 18,5 indica baixo peso, IMC entre 18,5 a 24,9 é considerado normal, IMC de 25,0 a 29,9 indica sobrepeso, IMC acima de 30,0 a 34,9 é considerado obesidade I, IMC 35,0 a 39,9 é considerado obesidade II e IMC acima de 40,0 é considerado obesidade III. É importante notar que o IMC não leva em consideração a distribuição de gordura corporal.

Tabela 18. Número de alunos adultos das Turmas Regulares e respectiva classificação de IMC, por gênero.

IMC	Feminino	Masculino
BAIXO PESO	6	0
NORMAL	134	8
SOBREPESO	204	6
OBESIDADE I	78	4
OBESIDADE II	31	0
OBESIDADE III	11	0
Total	464	18



Gráfico 8. Classificação de IMC de alunos adultos das Turmas Regulares, por gênero.



Índice de Adiposidade Corporal (IAC)

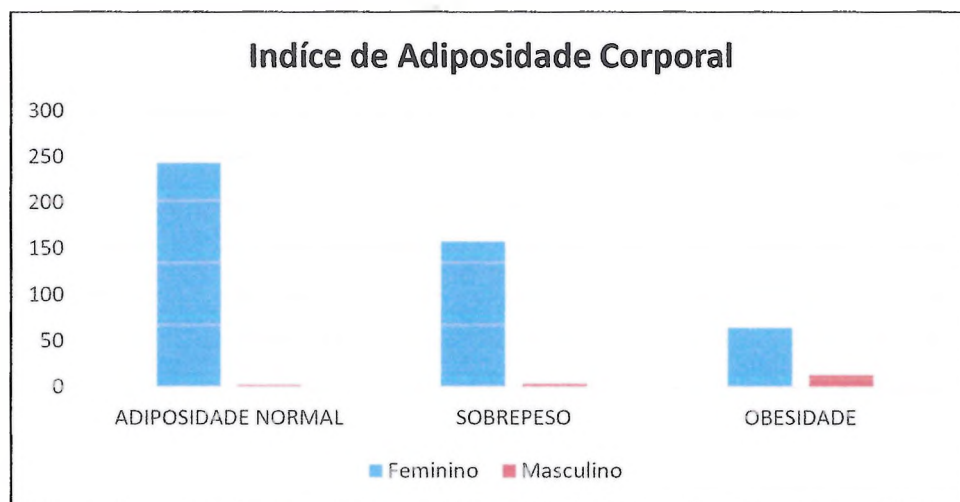
IAC é um método utilizado para medir e avaliar a adiposidade em adultos. Para o cálculo desse índice são utilizadas medidas antropométricas, como circunferência do quadril e altura.

Tabela 19. Número de alunos adultos das Turmas Regulares e respectiva classificação de IAC, por gênero.

IAC	Feminino	Masculino
ADIPOSIDADE NORMAL	243	2
SOBREPESO	157	3
OBESIDADE	64	13
Total	464	18



Gráfico 9. Classificação de IAC de alunos adultos das Turmas Regulares, por gênero.



Risco Cardíaco

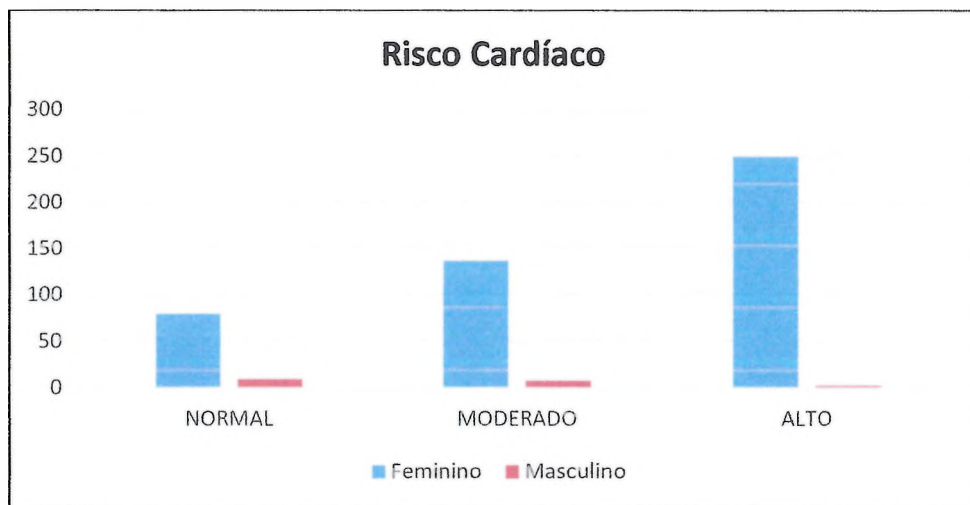
O perímetro do abdome é um indicador importante de risco cardiovascular, pois a gordura visceral, que se acumula na região abdominal, tem sido associada a um maior risco de doenças cardiovasculares, diabetes mellitus e outras condições de saúde.

Tabela 20. Número de alunos adultos das Turmas Regulares e respectiva classificação de Risco Cardíaco, por gênero.

RISCO CARDÍACO	Feminino	Masculino
NORMAL	79	9
MODERADO	136	7
ALTO	249	2
Total	464	18



Gráfico 10. Classificação de Risco Cardíaco de alunos adultos das Turmas Regulares, por gênero.



Percentual de Gordura

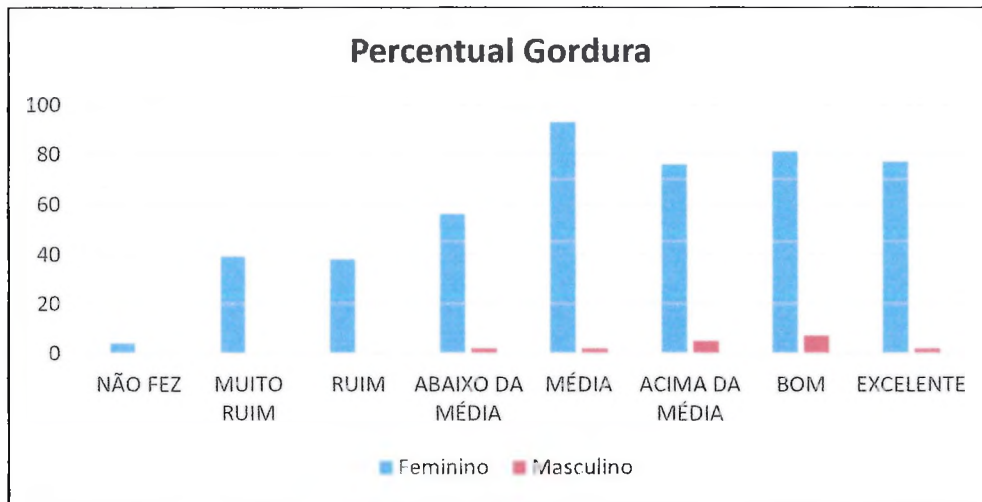
Para obter o percentual de gordura deste grupo utilizou-se o protocolo de Jackson e Pollock (1995). Neste protocolo são mensuradas 4 dobras; tríceps, supra-iliaca, abdominal e coxa.

Tabela 21. Número de alunos adultos das Turmas Regulares e respectiva classificação de Percentual de Gordura, por gênero.

% GORDURA	Feminino	Masculino
NÃO FEZ	4	0
MUITO RUIM	39	0
RUIM	38	0
ABAIXO DA MÉDIA	56	2
MÉDIA	93	2
ACIMA DA MÉDIA	76	5
BOM	81	7
EXCELENTE	77	2
Total	464	18



Gráfico 11. Classificação do Percentual de Gordura de alunos adultos das Turmas Regulares, por gênero.



Teste Prancha Ventral

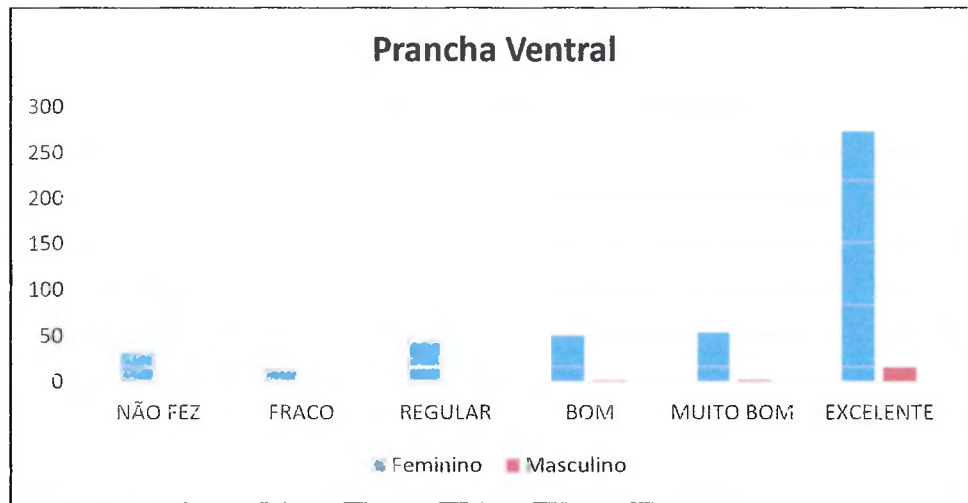
O teste funcional da prancha ventral, também conhecido como teste de prancha abdominal, avalia a capacidade do indivíduo de manter uma posição estática por um determinado tempo. É um teste de aptidão física que avalia a resistência dos músculos abdominais e lombares.

Tabela 22. Número de alunos adultos das Turmas Regulares e respectiva classificação do teste Prancha Ventral, por gênero.

PRANCHA	Feminino	Masculino
NÃO FEZ	31	0
FRACO	13	0
REGULAR	44	0
BOM	50	1
MUITO BOM	53	2
EXCELENTE	273	15
Total	464	18

Handwritten signature

Gráfico 12. Classificação do teste de Prancha Ventral de alunos adultos das Turmas Regulares, por gênero.



Teste Flexão de Cotovelos

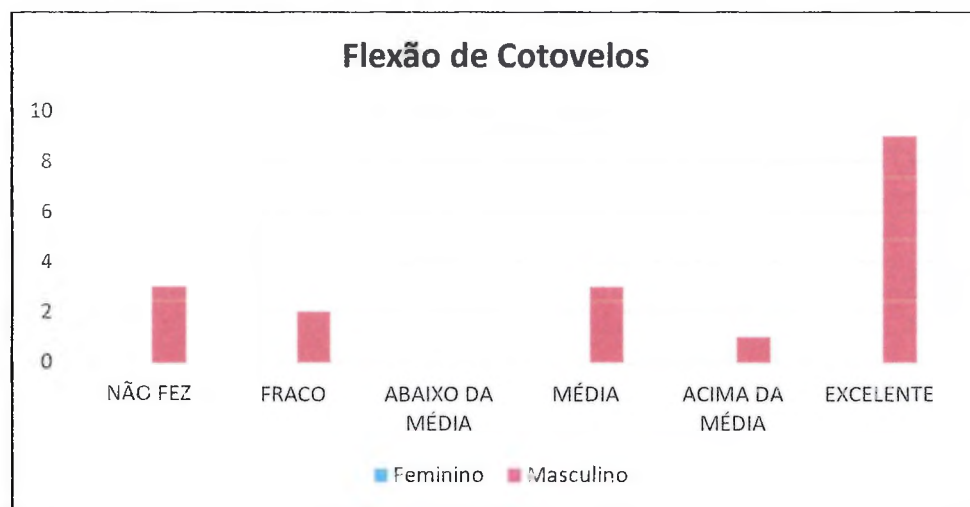
Também conhecido como teste de flexão de braços, é um teste que avalia a força e a resistência muscular dos membros superiores, em especial dos músculos do tríceps, peitoral e deltoides. Esse teste foi aplicado nos alunos do sexo masculino dos grupos de Ginástica, justificando os números de avaliações menores do que a de outros testes.

Tabela 23. Número de alunos adultos das Turmas Regulares e respectiva classificação do teste Flexão de Cotovelos, por gênero.

FLEXÃO DE COTOVELOS	Feminino	Masculino
NÃO FEZ	0	3
FRACO	0	2
ABAIXO DA MÉDIA	0	0
MÉDIA	0	3
ACIMA DA MÉDIA	0	1
EXCELENTE	0	9
Total	0	18

Handwritten signature

Gráfico 13. Classificação do teste de Flexão de Cotovelos de alunos adultos das Turmas Regulares, por gênero.



Teste VO2 Máximo

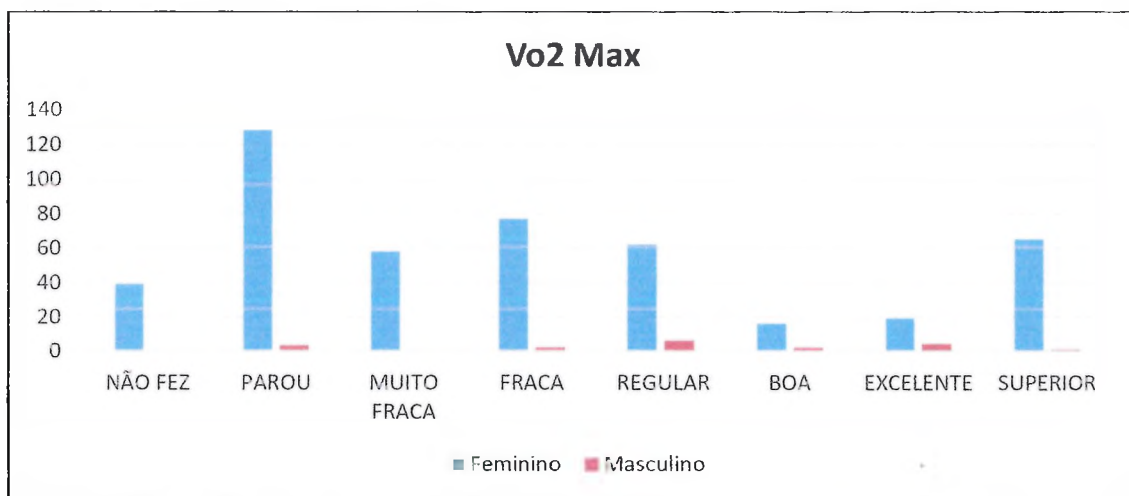
O VO2 máximo é a medida da capacidade máxima de um indivíduo de captar, transportar e utilizar o oxigênio durante o exercício físico. É considerado um indicador importante da aptidão física e da capacidade cardiorrespiratória de um indivíduo.

Tabela 24. Número de alunos adultos das Turmas Regulares e respectiva classificação do teste de VO2 Máximo, por gênero.

VO2 MAX	Feminino	Masculino
NÃO FEZ	39	0
PAROU	128	3
MUITO FRACA	58	0
FRACA	77	2
REGULAR	62	6
BOA	16	2
EXCELENTE	19	4
SUPERIOR	65	1
Total	464	18

[Assinatura manuscrita]

Gráfico 14. Classificação do teste de VO2 Máximo de alunos adultos das Turmas Regulares, por gênero.



Teste Flexibilidade

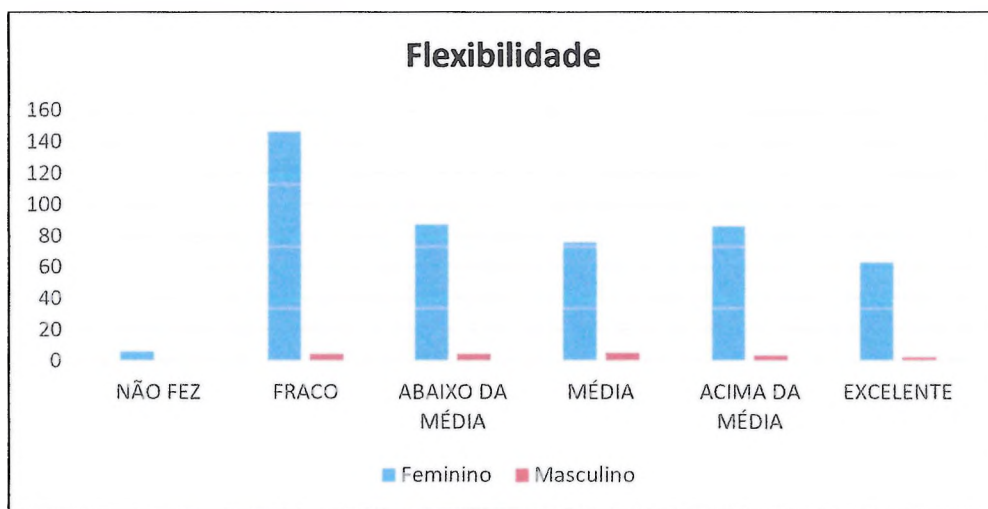
O teste de flexibilidade do banco de Wells é um teste que avalia a flexibilidade da parte posterior das coxas e da região lombar. É frequentemente usado em avaliações físicas e para monitorar a progressão do treinamento de flexibilidade.

Tabela 25. Número de alunos adultos das Turmas Regulares e respectiva classificação do teste de Flexibilidade, por gênero.

FLEXIBILIDADE	Feminino	Masculino
NÃO FEZ	6	0
FRACO	146	4
ABAIXO DA MÉDIA	87	4
MÉDIA	76	5
ACIMA DA MÉDIA	86	3
EXCELENTE	63	2
Total	464	18



Gráfico 15. Classificação do teste de Flexibilidade de alunos adultos das Turmas Regulares, por gênero.



Avaliação física dos alunos da 3ª Idade

Índice de Massa Corporal (IMC)

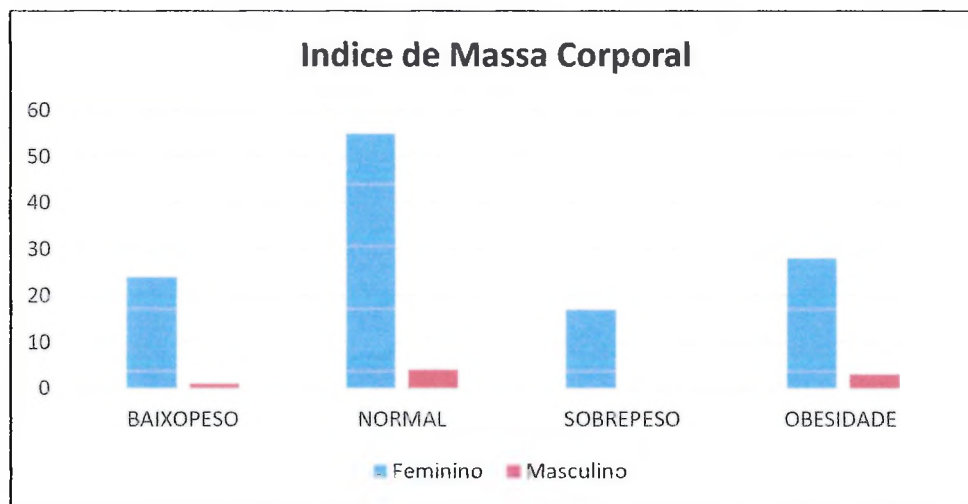
Segundo a Organização Mundial da Saúde - OMS, o resultado do IMC pode variar de acordo com a idade e gênero. Com base nos resultados calculados, os avaliados foram classificados nas seguintes categorias: Baixo Peso, Normal, Sobrepeso, Obesidade. Fonte: IMC (OPAS,2003).

Tabela 26. Número de alunos da 3ª Idade das Turmas Regulares e respectiva classificação de IMC, por gênero.

IMC	Feminino	Masculino
BAIXOPESO	24	1
NORMAL	55	4
SOBREPESO	17	0
OBESIDADE	28	3
Total	124	8



Gráfico 16. Classificação de IMC de alunos da 3ª Idade das Turmas Regulares, por gênero.



Risco Cardíaco

O perímetro do abdome é um indicador importante de risco cardiovascular, pois a gordura visceral, que se acumula na região abdominal.

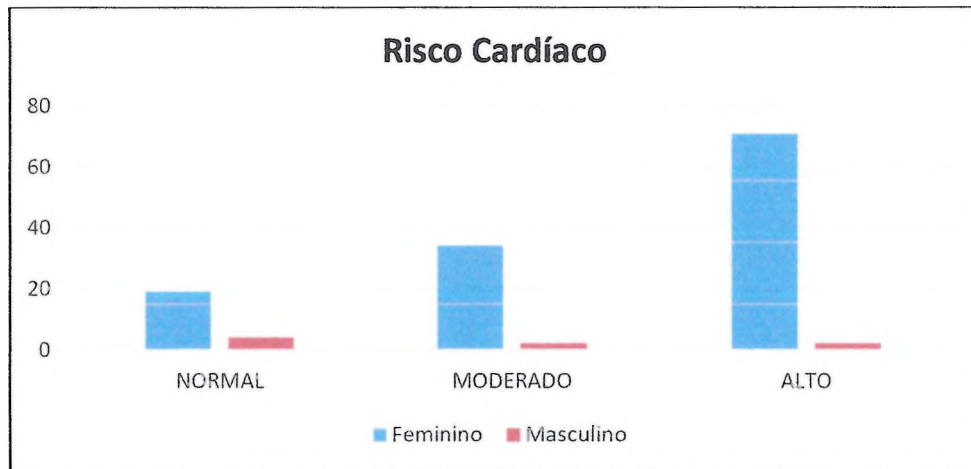
ADULTO / 3ª IDADE			
GÊNERO	NORMAL	MODERADO	ALTO
MASCULINO	≤ 93,9	94,0 - 101,9	≥ 102,0
FEMININO	≤ 79,9	80,0 - 87,9	≥ 88,0

Fonte: OMS, 2002.

Tabela 27. Número de alunos da 3ª Idade das Turmas Regulares e respectiva classificação de Risco Cardíaco, por gênero.

RISCO CARDÍACO	Feminino	Masculino
NORMAL	19	4
MODERADO	34	2
ALTO	71	2
Total	124	8

Gráfico 17. Classificação de Risco Cardíaco de alunos da 3ª Idade das Turmas Regulares, por gênero.



Percentual de Gordura

Para obter o percentual de gordura deste grupo utilizou-se o protocolo de Durnin/Wormersley (1974). Neste protocolo são mensuradas 4 dobras; subescapular, tríceps, bíceps, suprailíaca.

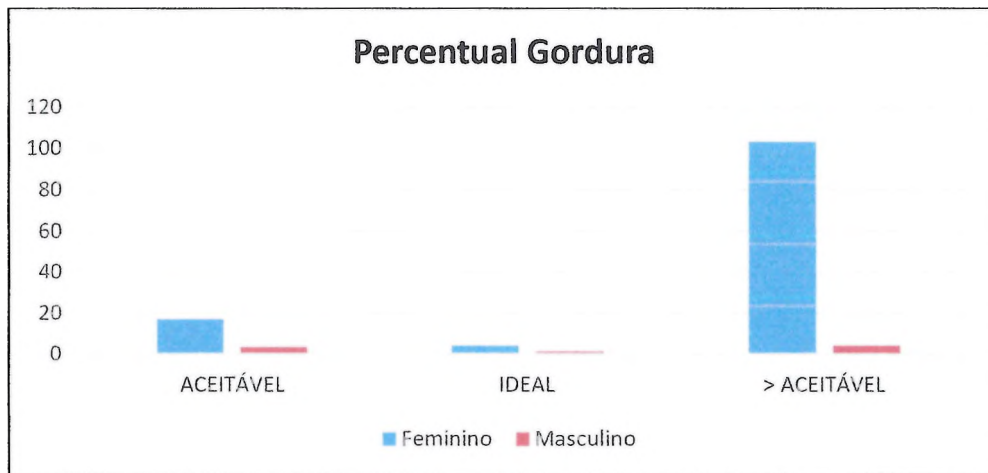
Fem.	Masc.
Aceitável $\leq 27,7$	Aceitável $\leq 20,5$
Ideal $\leq 22,5$	Ideal $\leq 16,5$

Tabela 28. Número de alunos da 3ª Idade das Turmas Regulares e respectiva classificação de Percentual de Gordura, por gênero.

PERCENTUAL GORDURA	Feminino	Masculino
ACEITÁVEL	17	3
IDEAL	4	1
> ACEITÁVEL	103	4
Total	124	8



Gráfico 18. Classificação do Percentual de Gordura de alunos da 3ª Idade das Turmas Regulares, por gênero.



Teste Capacidade Respiratória

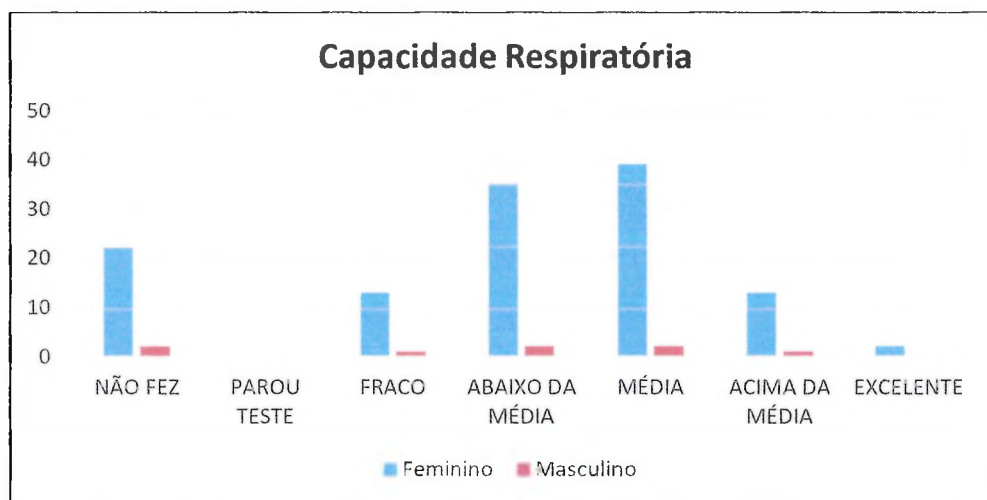
É a quantidade máxima de ar que uma pessoa pode inspirar ou expirar durante uma respiração completa. É medida através de um conjunto de parâmetros respiratórios que incluem a capacidade vital, a capacidade pulmonar total e o volume de ar corrente.

Tabela 29. Número de alunos da 3ª Idade das Turmas Regulares e respectiva classificação do teste de Capacidade Respiratória, por gênero.

CAPACIDADE RESPIRATÓRIA	Feminino	Masculino
NÃO FEZ	22	2
PAROU TESTE	0	0
FRACO	13	1
ABAIXO DA MÉDIA	35	2
MÉDIA	39	2
ACIMA DA MÉDIA	13	1
EXCELENTE	2	0
Total	124	8



Gráfico 19. Classificação do teste de Capacidade Respiratória de alunos da 3ª Idade das Turmas Regulares, por gênero.



Teste Abdominal

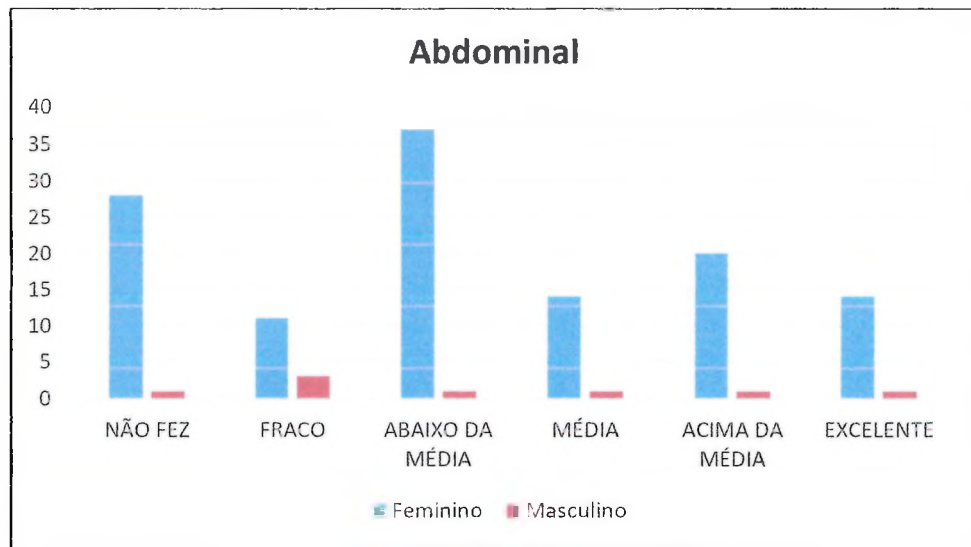
Tem como objetivo medir a força e a resistência dos músculos abdominais.

Tabela 30. Número de alunos da 3ª Idade das Turmas Regulares e respectiva classificação do teste de Abdominal, por gênero.

ABDOMINAL	Feminino	Masculino
NÃO FEZ	28	1
FRACO	11	3
ABAIXO DA MÉDIA	37	1
MÉDIA	14	1
ACIMA DA MÉDIA	20	1
EXCELENTE	14	1
Total	124	8



Gráfico 20. Classificação do teste de Abdominal de alunos da 3ª Idade das Turmas Regulares, por gênero.



Teste Dinamometria

É um método de avaliação da força muscular que mede a quantidade máxima de força que um indivíduo pode gerar em um movimento específico. Essa avaliação no CMAF é voltada especificamente para grupo da terceira idade.

Tabela 31. Número de alunos da 3ª Idade das Turmas Regulares e respectiva classificação do teste de Dinamometria, feminino.

DINAMOMETRIA	DIREITA	ESQUERDA
NÃO FEZ	0	0
FRACO	18	23
ABAIXO DA MÉDIA	29	33
MÉDIA	18	21
ACIMA DA MÉDIA	31	25
EXCELENTE	28	22
Total	124	124



Gráfico 21. Classificação do teste de Dinamometria de alunos da 3ª Idade das Turmas Regulares, feminino.

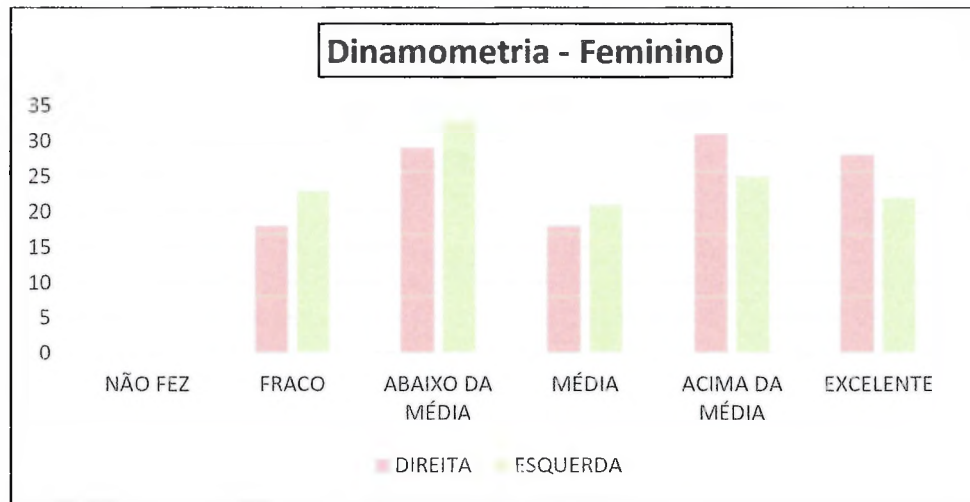
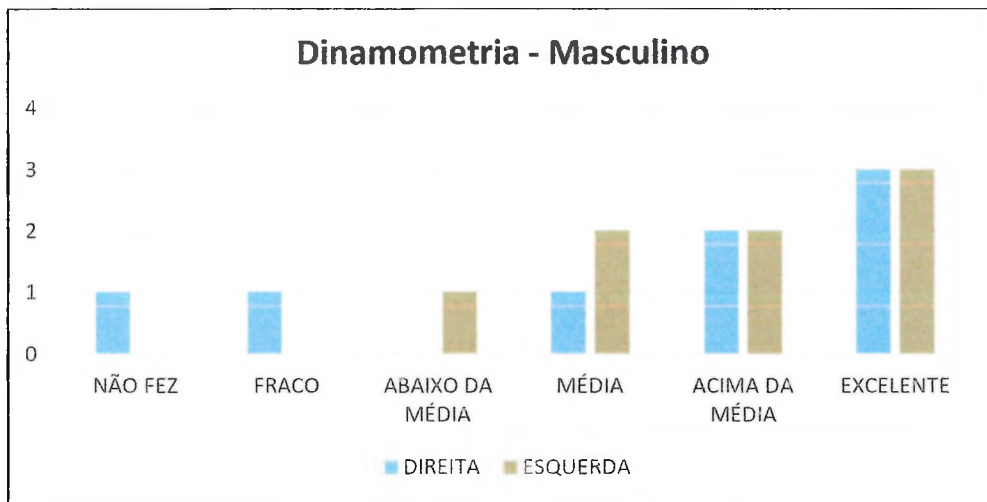


Tabela 32. Número de alunos da 3ª Idade das Turmas Regulares e respectiva classificação do teste de Dinamometria, masculino.

DINAMOMETRIA	DIREITA	ESQUERDA
NÃO FEZ	1	0
FRACO	1	0
ABAIXO DA MÉDIA	0	1
MÉDIA	1	2
ACIMA DA MÉDIA	2	2
EXCELENTE	3	3
Total	8	8



Gráfico 22. Classificação do teste de Dinamometria de alunos da 3ª Idade das Turmas Regulares, masculino.



Teste Rosca Direta

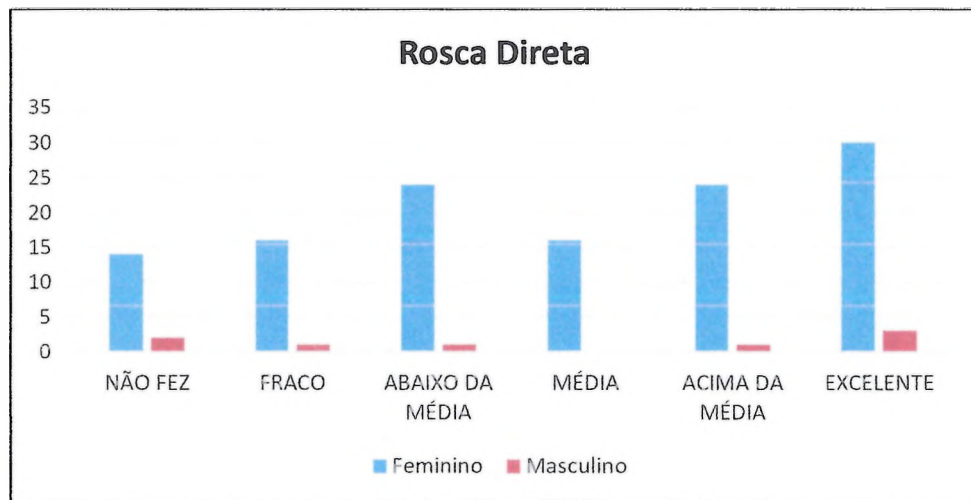
O teste de rosca direta é um teste utilizado para avaliar a força dos músculos do braço, especialmente o bíceps braquial. Esse teste foi realizado somente para o grupo da 3ª Idade.

Tabela 33. Número de alunos da 3ª Idade das Turmas Regulares e respectiva classificação do teste de Rosca Direta, por gênero.

ROSCA DIRETA	Feminino	Masculino
NÃO FEZ	14	2
FRACO	16	1
ABAIXO DA MÉDIA	24	1
MÉDIA	16	0
ACIMA DA MÉDIA	24	1
EXCELENTE	30	3
Total	124	8



Gráfico 23. Classificação do teste de Rosca Direta de alunos da 3ª Idade das Turmas Regulares, por gênero.



Teste de Flexibilidade

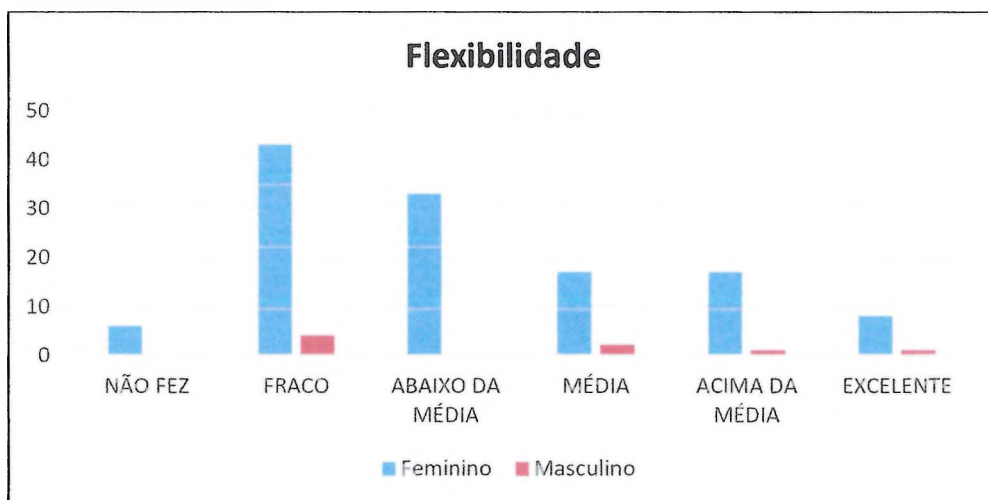
O teste de flexibilidade do banco de Wells é um teste que avalia a flexibilidade da parte posterior das coxas e da região lombar.

Tabela 34. Número de alunos da 3ª Idade das Turmas Regulares e respectiva classificação do teste de Flexibilidade, por gênero.

FLEXIBILIDADE	Feminino	Masculino
NÃO FEZ	6	0
FRACO	43	4
ABAIXO DA MÉDIA	33	0
MÉDIA	17	2
ACIMA DA MÉDIA	17	1
EXCELENTE	8	1
Total	124	8



Gráfico 24. Classificação do teste de Flexibilidade de alunos da 3ª Idade das Turmas Regulares, por gênero.



Avaliação física dos alunos infantis

Índice de Massa Corporal (IMC)

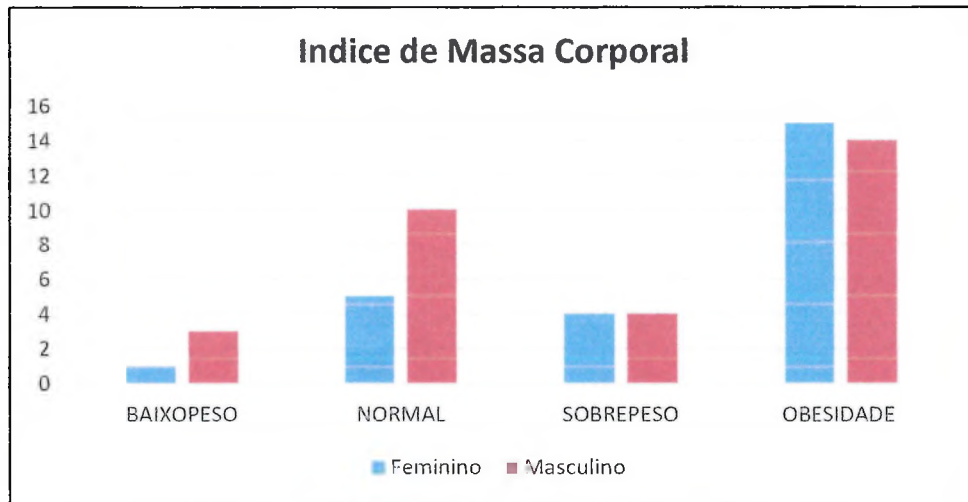
A classificação da estatura infantil é feita por meio do cálculo do Índice de Massa Corporal (IMC) da criança. O IMC é uma medida que relaciona o peso e a altura do indivíduo e é amplamente utilizado para avaliar o estado nutricional de crianças.

Tabela 35. Número de alunos Infantis das Turmas Regulares e respectiva classificação de IMC, por gênero.

IMC	Feminino	Masculino
BAIXOPESO	1	3
NORMAL	5	10
SOBREPESO	4	4
OBESIDADE	15	14
Total	25	31



Gráfico 25. Classificação de IMC de alunos Infantis das Turmas Regulares, por gênero.



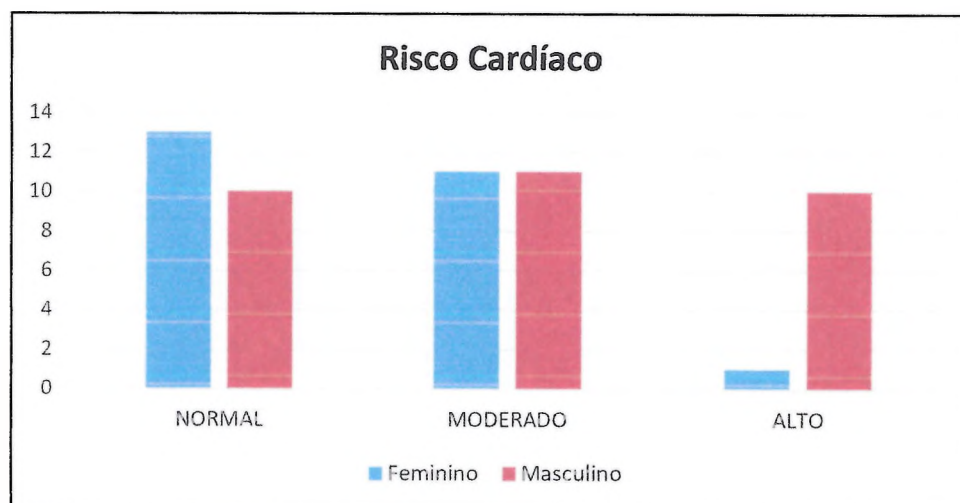
Risco Cardíaco

O perímetro do abdome é um indicador importante de risco cardiovascular.

Tabela 36. Número de alunos Infantis das Turmas Regulares e respectiva classificação de Risco Cardíaco, por gênero.

RISCO CARDÍACO	Feminino	Masculino
NORMAL	13	10
MODERADO	11	11
ALTO	1	10
Total	25	31

Gráfico 26. Classificação de Risco Cardíaco de alunos Infantis das Turmas Regulares, por gênero.



Handwritten signature and initials in blue ink.

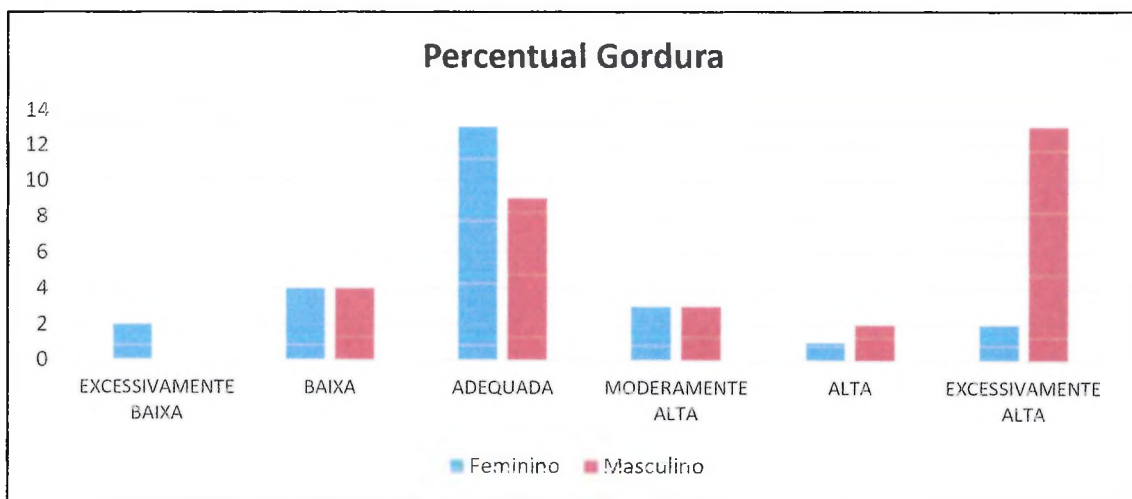
Percentual de Gordura

Para obter o percentual de gordura deste grupo utilizou-se o protocolo de Jackson e Pollock (1984). Neste protocolo são mensuradas 7 dobras; subescapular, tríceps, peitoral, média-axilar, suprailíaca, abdome e coxa.

Tabela 37. Número de alunos Infantis das Turmas Regulares e respectiva classificação de Percentual de Gordura, por gênero.

%G CONCEITO	Feminino	Masculino
EXCESSIVAMENTE BAIXA	2	0
BAIXA	4	4
ADEQUADA	13	9
MODERAMENTE ALTA	3	3
ALTA	1	2
EXCESSIVAMENTE ALTA	2	13
Total	25	31

Gráfico 27. Classificação do Percentual de Gordura de alunos Infantis das Turmas Regulares, por gênero.



Relação Cintura/Estatura

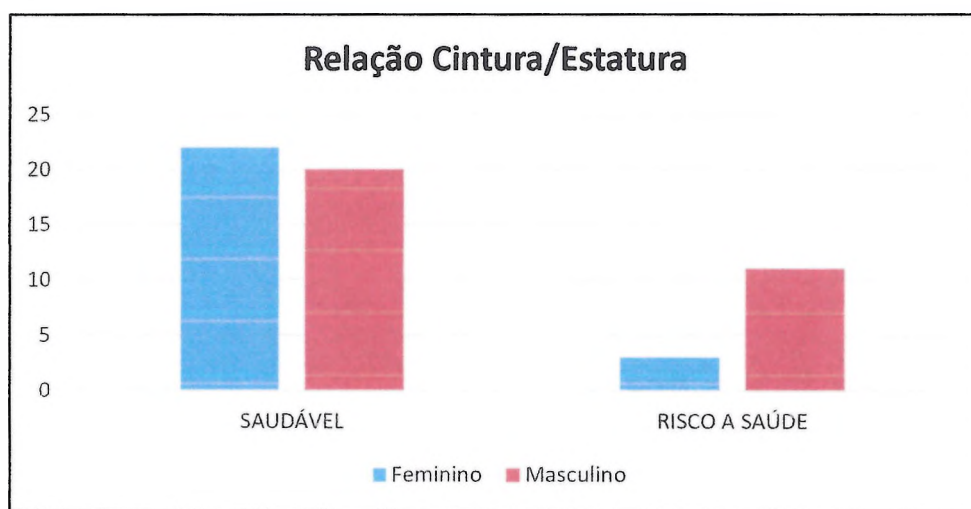
A relação cintura-estatura é calculada dividindo o valor da circunferência da cintura (medida na altura do umbigo) pelo valor da estatura da criança. O resultado deve ser menor do que 0,5 para indicar um baixo risco de doenças cardiovasculares e metabólicas.



Tabela 38. Número de alunos Infantis das Turmas Regulares e respectiva classificação de Relação Cintura/Estatura, por gênero.

RELAÇÃO CINT./ESTAT.	Feminino	Masculino
SAUDÁVEL	22	20
RISCO A SAÚDE	3	11
Total	25	31

Gráfico 28. Classificação da Relação Cintura/Estatura de alunos Infantis das Turmas Regulares, por gênero.



Teste de Flexibilidade

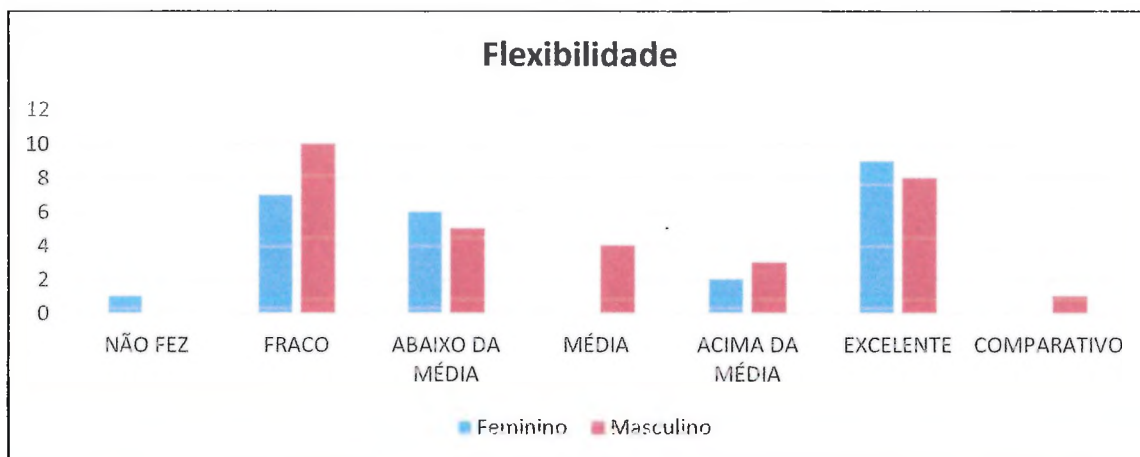
O teste de flexibilidade do banco de Wells é um teste que avalia a flexibilidade da parte posterior das coxas e da região lombar.

Tabela 39. Número de alunos Infantis das Turmas Regulares e respectiva classificação do teste de Flexibilidade, por gênero.

FLEXIBILIDADE	Feminino	Masculino
NÃO FEZ	1	0
FRACO	7	10
ABAIXO DA MÉDIA	6	5
MÉDIA	0	4
ACIMA DA MÉDIA	2	3
EXCELENTE	9	8
COMPARATIVO	0	1
Total	25	31



Gráfico 29. Classificação do teste de Flexibilidade de alunos Infantis das Turmas Regulares, por gênero.



6.3. PESQUISA DE SATISFAÇÃO CENTRO DE MEDIDAS E AVALIAÇÃO FÍSICA

Esta ação visa avaliar o percentual de satisfação dos munícipes frequentadores das unidades do Centro de Medidas e Avaliação Física, considerando os índices “Ótimo” e “Bom” como satisfeitos.

Para a referida pesquisa, realizada de forma on-line a partir do 1º quadrimestre de 2024 (<https://www.sjdesportivo.com.br/satisfacao.html>), foram considerados os seguintes índices para mensurar a percepção de satisfação do usuário avaliado:

- ✓ Ótimo: 9 e 10;
- ✓ Bom: 7 e 8;
- ✓ Regular: 5 e 6;
- ✓ Ruim: 3 e 4;
- ✓ Péssimo: 1 e 2.



Tabela 40. Pesquisa de Satisfação CMAF.

ITENS AVALIADOS	TABULAÇÃO PESQUISA DE SATISFAÇÃO					ÓTIMO + BOM	TOTAL
	ÓTIMO	BOM	REGULAR	RUIM	PÉSSIMO		
1 AULAS E ATIVIDADES	1.041	55	1	0	0	1.096	1097
	95%	5%	0%	0%	0%	100%	
2 MATERIAL E EQUIPAMENTOS	960	128	9	0	0	1.088	1097
	88%	12%	1%	0%	0%	99%	
3 ESPAÇO E ESTRUTURA	978	115	3	0	1	1.093	1097
	89%	10%	0%	0%	0%	100%	
4 ATENDIMENTO SECRETARIA	1.052	43	2	0	0	1.095	1097
	96%	4%	0%	0%	0%	100%	
5 LIMPEZA E CONSERVAÇÃO	992	82	23	0	0	1.074	1097
	90%	7%	2%	0%	0%	98%	

Para a Pesquisa de Satisfação foi considerada a seguinte equação:

$\% \text{ de Satisfação dos Usuários} = \frac{\text{Número de Usuários Satisfeitos}}{\text{Total de Usuários Respondentes Atendidos no Mês}}$;

A meta “ótimo-bom” a ser atingida deverá ser maior ou igual a 70%.

Os dados da Tabela 40 mostram que a média dos conceitos ótimo + bom, dos itens avaliados, foi de 99%. O menor valor alcançado na soma dos mesmos conceitos foi de 98% (item Limpeza e Conservação).

Outros pontos que merecem destaque na pesquisa de satisfação das atividades desenvolvidas nas Unidades do CMAF são os 95% do conceito ótimo para o item Aulas e Atividades e 96% do conceito ótimo para o item Atendimento Secretaria, além do fato de todos os itens avaliados alcançarem a meta estipulada no conceito ótimo + bom (maior ou igual a de 70%), o que sugere a qualidade do atendimento prestado aos munícipes, resultando em índices consideravelmente altos de satisfação dos usuários avaliados.



6.4. AMOSTRAGEM DA PESQUISA DE SATISFAÇÃO – CMAF

Modalidade	Região	AULA E ATIVIDADES	MATERIAIS E EQUIPAMENTOS	ESPAÇO E ESTRUTURA FÍSICA	ATENDIMENTO DA SECRETARIA	LIMPEZA E CONSERVAÇÃO
CMAF	LESTE	ÓTIMO	BOM	BOM	BOM	REGULAR
CMAF	SUL	ÓTIMO	ÓTIMO	ÓTIMO	ÓTIMO	ÓTIMO
CMAF	SUL	ÓTIMO	ÓTIMO	ÓTIMO	ÓTIMO	ÓTIMO
CMAF	SUL	ÓTIMO	ÓTIMO	ÓTIMO	ÓTIMO	ÓTIMO
CMAF	SUL	ÓTIMO	ÓTIMO	BOM	ÓTIMO	ÓTIMO
CMAF	SUL	ÓTIMO	ÓTIMO	ÓTIMO	ÓTIMO	ÓTIMO
CMAF	NORTE/CENTRO/OESTE	ÓTIMO	BOM	BOM	ÓTIMO	ÓTIMO
CMAF	NORTE/CENTRO/OESTE	ÓTIMO	ÓTIMO	ÓTIMO	ÓTIMO	ÓTIMO
CMAF	NORTE/CENTRO/OESTE	ÓTIMO	BOM	BOM	ÓTIMO	ÓTIMO
CMAF	LESTE	ÓTIMO	ÓTIMO	ÓTIMO	ÓTIMO	ÓTIMO
CMAF	LESTE	ÓTIMO	ÓTIMO	ÓTIMO	ÓTIMO	ÓTIMO
CMAF	LESTE	ÓTIMO	ÓTIMO	ÓTIMO	ÓTIMO	ÓTIMO
CMAF	LESTE	ÓTIMO	ÓTIMO	ÓTIMO	ÓTIMO	ÓTIMO
CMAF	LESTE	ÓTIMO	ÓTIMO	ÓTIMO	ÓTIMO	ÓTIMO
CMAF	LESTE	ÓTIMO	ÓTIMO	ÓTIMO	ÓTIMO	ÓTIMO
CMAF	NORTE/CENTRO/OESTE	ÓTIMO	ÓTIMO	ÓTIMO	ÓTIMO	ÓTIMO
CMAF	NORTE/CENTRO/OESTE	ÓTIMO	ÓTIMO	ÓTIMO	ÓTIMO	ÓTIMO
CMAF	NORTE/CENTRO/OESTE	ÓTIMO	ÓTIMO	ÓTIMO	ÓTIMO	ÓTIMO
CMAF	NORTE/CENTRO/OESTE	ÓTIMO	ÓTIMO	ÓTIMO	ÓTIMO	ÓTIMO
CMAF	NORTE/CENTRO/OESTE	ÓTIMO	ÓTIMO	ÓTIMO	ÓTIMO	ÓTIMO
CMAF	NORTE/CENTRO/OESTE	ÓTIMO	ÓTIMO	REGULAR	ÓTIMO	BOM
CMAF	NORTE/CENTRO/OESTE	ÓTIMO	ÓTIMO	ÓTIMO	ÓTIMO	ÓTIMO
CMAF	SUL	ÓTIMO	ÓTIMO	ÓTIMO	ÓTIMO	ÓTIMO
CMAF	SUL	ÓTIMO	ÓTIMO	ÓTIMO	ÓTIMO	ÓTIMO
CMAF	SUL	ÓTIMO	ÓTIMO	ÓTIMO	ÓTIMO	ÓTIMO
CMAF	SUL	ÓTIMO	ÓTIMO	ÓTIMO	ÓTIMO	ÓTIMO
CMAF	SUL	ÓTIMO	ÓTIMO	ÓTIMO	ÓTIMO	ÓTIMO
CMAF	SUL	ÓTIMO	BOM	BOM	ÓTIMO	ÓTIMO
CMAF	LESTE	ÓTIMO	ÓTIMO	ÓTIMO	ÓTIMO	ÓTIMO
CMAF	LESTE	ÓTIMO	ÓTIMO	ÓTIMO	ÓTIMO	ÓTIMO
CMAF	LESTE	ÓTIMO	ÓTIMO	ÓTIMO	ÓTIMO	ÓTIMO
CMAF	LESTE	ÓTIMO	ÓTIMO	ÓTIMO	ÓTIMO	ÓTIMO
CMAF	LESTE	ÓTIMO	ÓTIMO	ÓTIMO	ÓTIMO	ÓTIMO
CMAF	SUL	ÓTIMO	ÓTIMO	ÓTIMO	ÓTIMO	ÓTIMO



PROGRAMA 2**META 04 – ESPORTES RADICAIS**

A meta Esportes Radicais tem como objetivo ofertar atividades esportivas radicais, com segurança e acompanhamento de instrutores em 2 (duas) Unidades Esportivas (Centro da Juventude e Parque Alberto Simões) do município.



7. AÇÕES E ATIVIDADES

PROGRAMA 2 META 04 – ESPORTES RADICAIS

Segue ações que ocorreram no período de 01/05/2025 a 31/08/2025, referente a meta Esportes Radicais

7.1. NÚMERO DE ATENDIMENTOS DOS ESPORTES RADICAIS

No Parque Alberto Simões são ofertados esportes radicais com acompanhamento de instrutores aos sábados, domingos e feriados nas modalidades de arvorismo, parede de escalada, tirolesa, balanço infinito e mountain bike.

No Centro da Juventude a oferta de esportes radicais com acompanhamento de instrutores acontece todos os dias, incluindo sábados, domingos e feriados, nas modalidades de skate, BMX *freestyle*, patins *in line* e *scooter*.

Durante o período de 01/05/2025 a 31/08/2025 foram realizados um total de 39.122 atendimentos nos esportes radicais nesses 2 (dois) locais.

O Gráfico 30 mostra o percentual de atendimentos mensal por unidade e o total do período. O Centro da Juventude absorveu no mínimo 68% dos atendimentos entre os quatro meses analisados e 71% do total de atendimentos no período. Já o Parque Alberto Simões realizou seu maior percentual de atendimento no mês de agosto (27%).

Gráfico 30. Percentual de atendimentos mensal e total, por unidade.

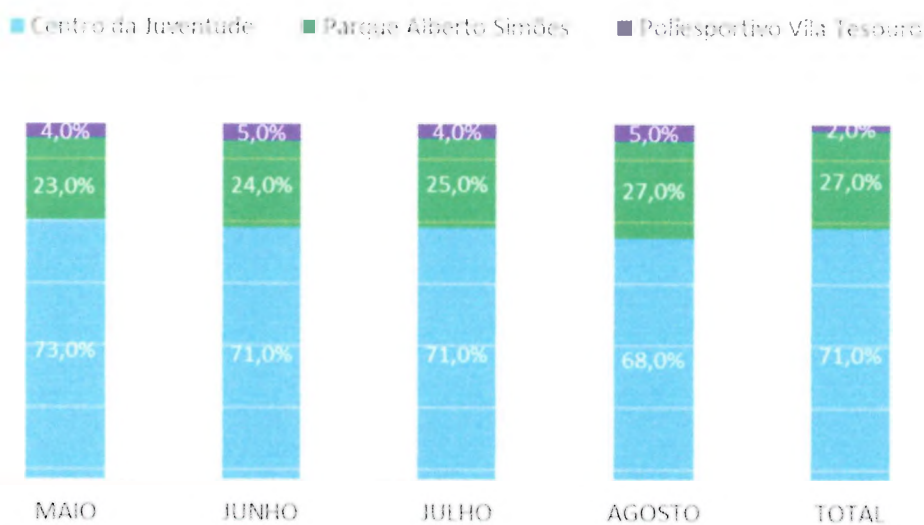




Tabela 41. Número de atendimentos dos Esportes Radicais, por unidade.

Seq	Local	Meta mensal	Maio		Junho		Julho		Agosto		TOTAL
			Nº de Atend.	Meta x Atend.	Nº de Atend.	Meta x Atend.	Nº de Atend.	Meta x Atend.	Nº de Atend.	Meta x Atend.	
1	Centro da Juventude	8.500	7.134	110%	6.960	110%	7.485	119%	7.344	120%	39.122
2	Pq. Alberto Simões		2.221		2.414		2.662		2.902		

A tabela a seguir apresenta o resumo dos atendimentos realizados nos Esportes Radicais, durante o referido período.

Tabela 42. Número de atendimentos dos Esportes Radicais, por modalidade.

Nº DE ATENDIMENTOS NO PERÍODO: ESPORTES RADICAIS						
Local	Modalidade	Maio	Junho	Julho	Agosto	Total
Centro da Juventude	Patins	3.656	3.576	3.684	3.790	14.706
	Skate	3.273	3.185	3.466	3.345	13.269
	Bike	205	199	335	209	948
Parque Alberto Simões	Arvorismo	577	625	742	555	2.499
	Parede Escalada	0	0	185	675	860
	Tirolesa	776	845	839	811	3.271
	Balanço Infinito	826	876	896	813	3.411
	BMX	42	68	0	48	158
TOTAL		9.355	9.374	10.147	10.246	39.122

7.2. PROJETO SKATE NA CIDADE

O Projeto Skate na Cidade tem como objetivo promover o desenvolvimento de crianças e adolescentes através da prática da modalidade, com orientação e apoio de instrutores. O Skate na Cidade realiza o empréstimo de skates e equipamentos de segurança (capacete, cotoveleira, joelheira e protetor de punho) para crianças e adolescentes de 6 a 17 anos.

Durante o período de 01/05/2025 a 31/08/2025 um total de 1.654 munícipes foram atendidos no projeto, no Poliesportivo Vila Tesouro, conforme tabela que segue.

Tabela 44. Número de atendimentos Projeto Skate na Cidade.

ATENDIMENTOS PROJETO SKATE NA CIDADE				
Maio	Junho	Julho	Agosto	Total
419	419	364	452	1.654



PROGRAMA 2**META 05 – GINÁSTICA LABORAL**

A meta Ginástica Laboral tem como objetivo oferecer aos servidores municipais, atuantes nas mais diversas secretarias, em seu ambiente de trabalho, exercícios de relaxamento, alongamento, respiratórios, posturais, mobilização articular, dinâmica de grupo e automassagem, visando prevenir lesões por esforços repetitivos e correções posturais ergonômicas, realizados por Profissionais de Educação Física.

O trabalho também ajuda na prevenção de Distúrbios Osteomusculares Relacionados ao Trabalho (DORT), como dorsalgias, lombalgias, escolioses posturais, desequilíbrio muscular, tendinites, patologias compreensivas nervosas, e ainda diminuir a incidência de vícios de postura e doenças cardiovasculares.



8. AÇÕES E ATIVIDADES

PROGRAMA 2 META 05 – GINÁSTICA LABORAL

Considerando o Plano de Trabalho que rege o Contrato de Gestão 258-23, apresentamos ação realizada na meta Ginástica Laboral.

8.1. NÚMERO DE ATENDIMENTOS DA GINÁSTICA LABORAL

Durante o período de 01/05/2025 a 31/08/2025 foram realizados 2.504 atendimentos entre os funcionários dos seguintes locais:

- ✓ Arquivo Municipal – Parque da Cidade;
- ✓ Câmara Municipal;
- ✓ Paço Municipal;
- ✓ Secretaria de Apoio Jurídico;
- ✓ Secretaria de Esporte e Qualidade de Vida;
- ✓ Secretaria de Educação e Cidadania;
- ✓ Secretaria de Manutenção da Cidade;
- ✓ Secretaria de Proteção ao Cidadão;
- ✓ Secretaria de Mobilidade Urbana;
- ✓ Instituto de Previdência do Servidor Municipal;
- ✓ Secretaria de Saúde.

Tabela 44. Número de atendimentos da Ginástica Laboral.

Seq	Modalidade	Meta mensal	Maio		Junho		Julho		Agosto		TOTAL
			Nº de Atend.	Meta x Atend.	Nº de Atend.	Meta x Atend.	Nº de Atend.	Meta x Atend.	Nº de Atend.	Meta x Atend.	
1	Ginástica Laboral	600	753	125%	702	117%	493	82%	556	92%	2.504



PROGRAMA 2
META 06 – RECREAÇÃO E LAZER

A meta Recreação e Lazer visa desenvolver a prática esportiva com atividades lúdicas e recreativas em diferentes espaços públicos (unidades esportivas, ginásios, quadras, piscinas, salões, praças públicas) e entidades cadastradas, promovendo programação de atividades adicionais no período de férias.

Outros objetivos buscados pela referida ação estão associados a fomentação do lazer e a prática esportiva através de programas variados para diferentes públicos, locais e faixas etárias, estimulando a participação em eventos esportivos, recreativos e oferecer aos participantes dos diferentes programas, atividades que proporcionem momentos de muita felicidade e descontração, que poderá estimular o interesse por novas atividades e conseqüentemente melhorar a qualidade de vida.



9. AÇÕES E ATIVIDADES

PROGRAMA 2 META 06 – RECREAÇÃO E LAZER

A meta Recreação e Lazer possui diferentes programas/eventos, dentre os quais destacamos 4 (quatro) realizados pelo São José Desportivo, em parceria com a Divisão de Recreação e Lazer, no período de abrangência deste relatório, conforme descrição que segue.

9.1. PROGRAMA “TÔ DE FÉRIAS”

Atividade de recreação e lazer para crianças e adolescentes no período de férias escolares.

Entre os dias 14 e 19 de julho de 2025, o Programa “Tô de Férias” aconteceu em 3 (três) Unidades Esportivas (Centro Poliesportivo Altos de Santana, Centro Poliesportivo Campo dos Alemães e Centro Poliesportivo Jardim Cerejeiras), além de 5 (cinco) asilos (Nosso Lar, Lar São Vicente de Paulo, Vó Laura, Recanto São João de Deus - Pio XII e Santo Antônio), que receberam o programa de forma itinerante.

Segue breve resumo de atendimentos do programa.

Tabela 45: Número de atendimentos Programa “Tô de Férias” (Unidades Esportivas)

NÚMERO DE ATENDIMENTOS: PROGRAMA “TÔ DE FÉRIAS”	
Locais	Atendimentos
Centro Poliesportivo Altos de Santana	1.120
Centro Poliesportivo Campo dos Alemães	1.570
Centro Poliesportivo Jardim Cerejeiras	1.060
Total	3.750

Tabela 46: Número de atendimentos Programa “Tô de Férias” (Asilos)

Nº DE ATENDIMENTOS NO PERÍODO: PROGRAMA “TÔ DE FÉRIAS”	
Locais	Atendimentos
Asilo Santo Antônio	58
Asilo Recanto São João de Deus	46
Asilo São Vicente de Paulo	52
Asilo Vó Laura	28
Asilo Nosso Lar	24
Total	208



9.2. PROGRAMA DE BEM COM A VIDA

Atividades de recreação, lazer, exercícios para estimular o raciocínio, a coordenação motora e relacionamento interpessoal para usuários de entidades sociais previamente cadastradas. O trabalho é desenvolvido atualmente por 12 (doze) Profissionais de Educação Física que se dividem entre os períodos manhã e tarde.

Público-alvo: atendimento adaptado para diferentes públicos, tais como pessoas com deficiência física, intelectual, auditiva, visual, moradores de asilos, pacientes de unidades de reabilitação e frequentadores das Casas do Idoso.

Durante o período de 01/05/2025 a 31/08/2025 um total de 2.747 alunos foram atendidos no programa, conforme tabela a seguir.

Tabela 47. Número de alunos do Programa De Bem Com a Vida.

Seq	Programa	Meta mensal	Maio		Junho		Julho		Agosto		TOTAL
			Nº de Atend.	Meta x Atend.	Nº de Atend.	Meta x Atend.	Nº de Atend.	Meta x Atend.	Nº de Atend.	Meta x Atend.	
1	Programa de Bem Com a Vida	500	653	130%	702	140%	698	139%	694	138%	2.747

9.3. PROGRAMA VIVA MELHOR

Prática de atividades diversificadas para todas as faixas etárias, inclusive com ações para realizar em família, buscando proporcionar momentos de prazer e descontração, despertando o interesse por novas aptidões. Programa desenvolvido em espaços públicos como ruas, parques, praças e Centros Esportivos, sempre aos finais de semana.

No período de abrangência deste relatório, o programa ocorreu no mês de junho, conforme informações que segue.

Tabela 48: Número de atendimentos Programa Viva Melhor.

Nº DE ATENDIMENTOS: PROGRAMA VIVA MELHOR		
Data	Local	Atendimentos
28/06/2025	Centro Poliesportivo São Judas Tadeu	120



9.4. JOGOS DA MELHOR IDADE

Como forma de estimular a prática competitiva de modalidades esportivas, por parte de alunos/atletas da 3ª Idade, desenvolvemos, com o suporte de Profissionais de Educação Física especializados, a modalidade Voleibol Adaptado, para ambos os gêneros. As equipes, formadas por alunos/atletas com idade a partir de 60 anos, representam o município em competições regionais, estaduais e nacionais.

Apresentamos a seguir, o número de alunos/atletas, praticantes da modalidade em questão, por gênero, nos meses do 2º quadrimestre de 2025.

Tabela 49. Número de alunos Voleibol Adaptado

VOLEIBOL ADAPTADO				
Gênero	Maio	Junho	Julho	Agosto
Feminino	25	25	25	25
Masculino	29	29	29	29
Total	54	54	54	54



10. PROPOR INTERFACE COM A SECRETARIA MUNICIPAL DE SAÚDE PARA A PRÁTICA ESPORTIVA A DEPENDENTES QUÍMICOS ATENDIDOS NA REDE MUNICIPAL DE SAÚDE

Encaminhada em 31/08/2018 a carta C070/2018/SJD/CG a Secretaria de Saúde propondo uma parceria para realizar um projeto de orientação e intervenção com prática esportiva ao munícipe dependente químico atendido pela Rede Municipal de Saúde.

Após período de trabalho satisfatório do São José Desportivo junto ao CAPS AD (Centro de Atenção Psicossocial - Álcool e Drogas) desde 2018, os trabalhos de 2025 iniciaram no mês de fevereiro, no Ginásio de Esportes Cidade Jardim.

Durante o período de abrangência deste relatório, foram realizados 74 atendimentos aos assistidos do CAPS AD, divididos mensalmente conforme Tabela 50.

Tabela 50. Número de atendimentos referente a Prática Esportiva a Dependentes Químicos Atendidos na Rede Municipal de Saúde.

Nº DE ATENDIMENTOS NO PERÍODO: PRÁTICA ESPORTIVA A DEPENDENTES QUÍMICOS				
Maio	Junho	Julho	Agosto	Total
17	24	24	9	74

11. PARCERIAS SÃO JOSÉ DESPORTIVO E INSTITUIÇÕES DE ENSINO VISANDO O ACESSO A CURSOS DE EXTENSÃO E OUTROS

Firmado o convênio entre o São José Desportivo e 8 (oito) Instituições de Ensino visando descontos que variam de 20% a 50% na mensalidade de cursos Profissionalizantes, Ensino Médio, Técnico, Graduação (Bacharel, Licenciatura e Tecnólogo) e Pós-Graduação a seus funcionários, associados e dependentes, com as instituições que segue.

Centro Universitário UNIBTA

Anhanguera

Escola ITS

Faculdades Bilac

ETEP Faculdades

Universidade Estácio de Sá

UNOPAR

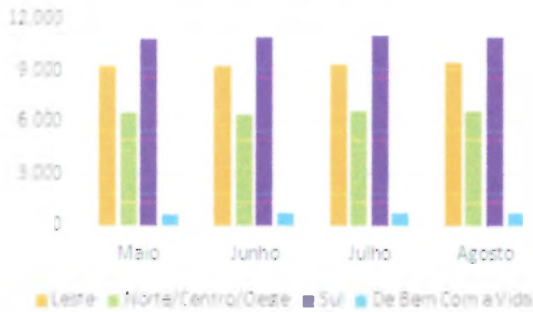
Universidade Paulista – UNIP

Mais informações sobre o regulamento das parcerias e descontos ofertados podem ser consultadas no Termo de Convênio ou site <http://www.sjdesportivo.com.br/convenios>.



12. PAINEL GRÁFICO GERAL DO PERÍODO

Turmas Regulares




Academia ao Ar Livre




Total de Atendimentos 223.966

Total de Atendimentos



Esportes Radicais



Top 10 - Turmas Regulares



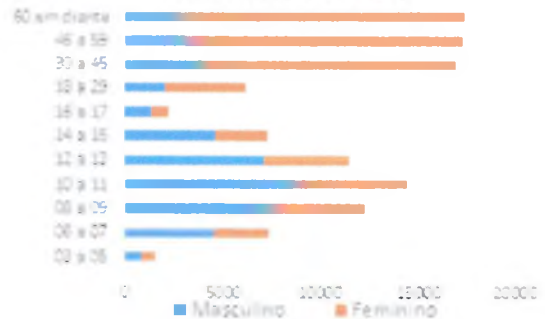
Meta x Alunos



Meta x Atendimentos



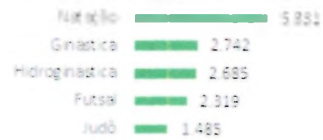
Perfil Etário e Gênero




[Handwritten signature]

13. PAINEL GRÁFICO COMPARATIVO (TOP 5) DO NÚMERO DE ALUNOS NO PERÍODO (POR MODALIDADE E UNIDADE ESPORTIVA)


Top 5 Modalidades
Turmas Regulares - Maio




Top 5 Modalidades
Turmas Regulares - Junho




Top 5 Modalidades
Turmas Regulares - Julho




Top 5 Modalidades
Turmas Regulares - Agosto



Top 5 - Unidades Esportivas
Região Norte/Centro/Oeste - Maio




Top 5 - Unidades Esportivas
Região Norte/Centro/Oeste - Junho



Top 5 - Unidades Esportivas
Região Norte/Centro/Oeste - Julho




Top 5 - Unidades Esportivas
Região Norte/Centro/Oeste - Agosto




Top 5 - Unidades Esportivas
Região Leste - Maio




Top 5 - Unidades Esportivas
Região Leste - Junho



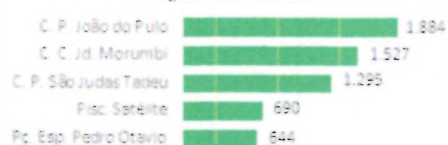
Top 5 - Unidades Esportivas
Região Leste - Julho




Top 5 - Unidades Esportivas
Região Leste - Agosto



Top 5 - Unidades Esportivas
Região Sul - Maio




Top 5 - Unidades Esportivas
Região Sul - Junho



Top 5 - Unidades Esportivas
Região Sul - Julho



Top 5 - Unidades Esportivas
Região Sul - Agosto



J. A. Costa

14. CONSIDERAÇÕES FINAIS

No período correspondente a este relatório, no que se refere a Turmas Regulares (Tabela 2), 28.128 alunos frequentaram as aulas nas Unidades Esportivas no mês de maio, 28.067 em junho, 27.555 em julho e 27.875 em agosto. Os números supracitados mostram que, na maioria das modalidades, houve estabilidade/crescimento no número de alunos, e que, a meta mensal total de atendimento (27.382) foi superada nos 4 meses.


Outro ponto, referente aos números apresentados na Tabela 2, corresponde a meta mensal de cada modalidade, ela foi alcançada em 25 (vinte e cinco) modalidades no mês de maio, 23 (vinte e três) modalidades em junho, 22 (vinte e duas) modalidades em julho e 20 (vinte) modalidades em agosto.

No que se refere as modalidades com meta mensal de atendimento, a Ginástica Laboral alcançou a mesma nos meses de maio e junho, o Centro de Medidas e Avaliação Física (CMAF) nos meses de maio e agosto e a Academia ao Ar Livre nos meses de maio, junho e agosto.

Ainda referente a questões que influenciam no número de alunos, em algumas modalidades com turmas regulares, destacamos que, durante o segundo quadrimestre de 2025 ocorreram processos seletivos de Profissionais de Educação Física e Instrutores de Lutas, além do fato de, em algumas Unidades Esportivas, a realização dos sorteios de vagas em aberto, no Aplicativo São José Viva, ficaram a cargo dos Coordenadores das Unidades Esportivas, que realizaram o referido procedimento fora dos prazos estipulados.

No período de 01/05/2025 a 31/08/2025 foram efetuadas interlocuções entre a equipe de Coordenação e Assessoria do São José Desportivo com a Secretaria de Esporte e Qualidade de Vida quanto às atividades das Unidades Esportivas, Academias ao Ar Livre, Centro de Medidas e Avaliação Física – CMAF e Divisão de Recreação e Lazer no município de São José dos Campos.

Durante o referido período, os coordenadores regionais, administrativos e de modalidade realizaram visitas as unidades esportivas visando orientar os profissionais quanto aos aspectos quantitativos e qualitativos para o cumprimento das metas e a eficácia na atuação, aplicativo São José Viva, próximos eventos, entre outros.




A gestão, operacionalização e intervenções necessárias para os ajustes dos processos serão implementadas pela equipe de trabalho, considerando a necessidade de constante atualização e aprimoramento, bem como o atendimento as diretrizes da Secretaria de Esporte e Qualidade de Vida.

No que se refere a Pesquisa de Satisfação, todos os itens avaliados nas metas Turmas Regulares, Academias ao Ar Livre e Centro de Medidas e Avaliação Física (CMAF) alcançaram a meta estipulada. Em linhas gerais, os respondentes atendidos indicam alta satisfação, o que evidencia o atendimento de qualidade prestado no período em questão.

No quesito manutenção, entre os meses de maio e agosto de 2025, inúmeras melhorias foram realizadas pela equipe de manutenção do São José Desportivo, nas Unidades Esportivas permissionadas.

São José dos Campos, 10 de setembro de 2025.



Centro de Desenvolvimento e Aperfeiçoamento do Desporto
CNPJ: 14.380.152/0001-71

RELATÓRIO FINANCEIRO

CONTRATO DE GESTÃO Nº 258/23



são José
desportivo

2º QUADRIMESTRE
ANO 2025

A handwritten signature in blue ink is located in the bottom right corner of the page. The signature is stylized and appears to be a personal name.

DEMONSTRATIVO INTEGRAL DAS RECEITAS E DESPESAS



CONTRATO DE GESTÃO

CONTRATANTE: PREFEITURA MUNICIPAL DE SÃO JOSE DOS CAMPOS
CONTRATADA: CENTRO DE DESENVOLVIMENTO E APERFEIÇOAMENTO DO DESPORTO - SÃO JOSÉ DESPORTIVO
CNPJ: 14.380.152/0001-71
ENDEREÇO e CEP: AV.TÍVOLI, 128 - VILA BETANIA - SÃO JOSE DOS CAMPOS
RESPONSÁVEL(IS) PELA ORGANIZAÇÃO SOCIAL: DALVI ROSA MOREIRA E JANETE S.XAVIER DE ABREU
CPF: 019.315.758-60 E 026.237.038-76

OBJETO DO CONTRATO DE GESTÃO:

ADMINISTRAÇÃO, GERENCIAMENTO E OPERACIONALIZAÇÃO DAS ATIVIDADES ESPORTIVAS E DE LAZER DESENVOLVIDAS NAS UNIDADES CENTRAIS CORRESPONDENTES AO CENTRO POLIESPORTIVO ALTOS DE SANTANA, CENTRO POLIESPORTIVO CAMPO DOS ALEMAES E AO CENTRO POLIESPORTIVO DO JARDIM CEREJEIRAS E DAS UNIDADES A CADA UM DELES ASSOCIADAS E ATIVIDADES CORRELATAS DE MANUTENÇÃO NAS UNIDADES CENTRAIS PERMISIONADAS E DE SERVIÇO DE APOIO NAS UNIDADES ASSOCIADAS.

EXERCÍCIO: 2023
ORIGEM DOS RECURSOS (1): MUNICIPAL

DOCUMENTO	DATA	VIGÊNCIA	VALOR - R\$
CONTRATO DE GESTÃO Nº258/2023	15/03/2023	16/03/2023 a 15/03/2025	47.811.366,68
ADITIVO PRIMEIRO	14/03/2025	16/03/2025 a 15/03/2027	49.940.311,24
ADITIVO SEGUNDO	23/04/2025	16/03/2025 a 15/03/2027	2.300.139,52

DEMONSTRATIVO DOS RECURSOS DISPONÍVEIS NO EXERCÍCIO

DATA PREVISTA PARA O REPASSE (2)	VALORES PREVISTOS (R\$)	DATA DO REPASSE	NÚMERO DO DOCUMENTO DE CRÉDITO	VALORES REPASSADOS (R\$)
jan/25	1.743.140,63	08/01/2025	1	1.743.140,63
fev/25	1.737.704,41	04/02/2025	1	1.737.704,41
mar/25	994.044,33	07/03/2025	1	994.044,32
mar/25	1.142.793,21	28/03/2025	1	1.142.793,21
abr/25	2.389.775,33	07/04/2025	1	2.389.775,33
mai/25	2.202.915,46	06/05/2025	1	2.202.915,46
jun/25	2.160.180,82	06/06/2025	1	2.160.180,82
jul/25	2.269.954,20	04/07/2025	1	2.269.954,20
ago/25	2.169.514,14	07/08/2025	1	2.169.514,14
sei/25	2.195.247,11			
out/25	2.173.044,63			
nov/25	2.234.922,46			
dez/25	2.197.725,21			
(A) REPASSES PÚBLICOS NO EXERCÍCIO				16.810.022,52
(B) RECEITAS COM APLICAÇÕES FINANCEIRAS DOS REPASSES PÚBLICOS NO EXERCÍCIO				183.877,17
(C) OUTRAS RECEITAS DECORRENTES DA EXECUÇÃO DO AJUSTE (3)				2.300.139,52
(D) TOTAL DE RECURSOS PÚBLICOS (A + B + C)				19.294.039,21
(E) RECURSOS PRÓPRIOS DA ORGANIZAÇÃO SOCIAL				0,00
(F) TOTAL DE RECURSOS DISPONÍVEIS NO EXERCÍCIO (D + E)				19.294.039,21

DEMONSTRATIVO DOS GASTOS INCORRIDOS NO EXERCÍCIO

CATEGORIA OU FINALIDADE DA DESPESA (8)	(G) TOTAL DE DESPESAS PAGAS NESTE EXERCÍCIO (R\$)
Pessoal e Encargos/ Vencimentos e Salários / Provisionamento de verbas rescisórias e passivos judiciais de natureza cível, previdenciária ou 1	11.200.851,85
Contratos de Terceiros / Prestação de Serviços de Terceiros Pessoa Jurídica 2	4.524.271,85
Contratos de Terceiros / Prestação de Serviços de Terceiros Pessoa Física 3	5.952,14
Manutenção dos Serviços / Material de Consumo 4	241.089,95
Manutenção dos Serviços / Despesas com Locomoções e viagens 5	137.060,05
Investimento / Equipamento e Material Permanente 6	1.749,97
TOTAL	16.110.975,81

DEMONSTRATIVO DO SALDO FINANCEIRO DO EXERCÍCIO

(H) SALDO DO EXERCÍCIO ANTERIOR	558.603,85
(I) VALOR DEVOLVIDO AO ÓRGÃO PÚBLICO REFERENTE EXERCÍCIO ANTERIOR	0,00
(J) TOTAL DE RECURSOS DISPONÍVEL NO EXERCÍCIO (F + H - I)	19.852.643,06
(K) DESPESAS PAGAS NO EXERCÍCIO (G)	16.110.975,81
(L) VALOR PARA APLICAÇÃO NOS MESES SEGUINTE (J - K)	3.741.667,25

COMPOSIÇÃO DO SALDO EM 31/08/2025

3.741.667,25

Observações

Valores constantes no demonstrativo de recursos disponíveis, (C) Outras Receitas, são provenientes do aditamento 02 do contrato de gestão 258/2023, saldo do contrato 162/2018 referente a provisionamento após prestação de contas final em maio/2025 (em análise).



RESUMO GERAL - PLANO ORÇAMENTARIO E DE CUSTEIO

Item	Categorias Econômicas / Natureza das Despesas	ORÇADO 2º QUAD	REALIZADO 2º QUADRIMESTRE 2025				REALIZADO 2º QUAD
			MAIO	JUNHO	JULHO	AGOSTO	
1	Pessoal e Encargos/ Vencimentos e Salários / Provisionamento de verbas rescisórias e passivos judiciais de natureza cível, previdenciária ou trabalhista	6.011.593	1.418.649	1.573.321	1.159.269	1.393.144	5.544.384
2	Contratos de Terceiros / Prestação de Serviços de Terceiros Pessoa Juridica	2.561.149	630.839	702.987	780.410	785.053	2.899.289
3	Contratos de Terceiros / Prestação de Serviços de Terceiros Pessoa Fisica	2.817	-	-	-	706	706
4	Manutenção dos Serviços / Material de Consumo	117.128	45.101	66.134	22.786	33.746	167.767
5	Manutenção dos Serviços / Despesas com Locomoções e viagens	64.878	18.251	18.419	18.691	13.094	68.455
6	Investimento / Equipamento e Material Permanente	45.000	-	550	-	-	550
Total		8.802.565	2.112.840	2.361.410	1.981.156	2.225.744	8.681.151




Item	Categorias Econômicas / Natureza das Despesas	Descrição	ORC	REAL	ORC	REAL
			mai/25	jun/25	mai/25	jun/25
1	Pessoal e Encargos/ Vencimentos e Salários / Provisionamento de verbas rescisórias e passivos judiciais de natureza cível, previdenciária ou trabalhista	1.1 Salários, Encargos e Provisões	1.359.813	1.249.254	1.359.813	1.450.820
		1.2 Benefícios	191.226	169.395	191.226	122.501
2	Contratos de Terceiros / Prestação de Serviços de Terceiros Pessoa Juridica	2.1 Outros Custos com Pessoal	10.703	12.999	10.703	3.831
		2.2 Serv. Contabil, Fiscal e Trabalhista / Serv. Auditoria, Serv. Consultoria Jurica e/ou Recursos Humanos	30.927	31.865	30.927	32.004
		2.3 Serv. Graficos e Impressões / Serv. Publicação, Registro e desp. Cartorarias	4.700	7.770	200	537
		2.4 Serviço Buffet / Kit Lanche	-	-	-	-
		2.5 Serv. Locação Impressora, Maquinas e Equipamentos	1.915	1.415	1.915	3.556
		2.6 Seguros, Impostos e Taxas / Desp Bancarias	4.541	2.686	4.541	3.960
		2.7 Serv. Manutenção de Sistemas / Serv. Divulgação, Comunicação e Midias Sociais	5.165	5.435	5.165	6.370
		2.8 Serviço Suporte Tecnico Informática	2.000	1.607	2.000	1.082
		2.9 Serviço de Manutenção	34.585	7.390	6.350	27.828
		2.10 Serviço Vigilancia	72.389	84.854	72.389	75.661
		2.11 Serviço de Limpeza e Conservação	400.012	474.572	435.012	547.918
		2.12 Serviço Telefonia, Comunicação e Internet	500	245	500	240
3	Contratos de Terceiros / Prestação de Serviços de Terceiros Pessoa Fisica	3.1 Contratação de autônomos para serv. eventuais, como por exemplo: guarda vida, monitor, palestrante, serviços administrativos, apoio juridico, manutenção, etc	-	-	-	-
4	Manutenção dos Servicos / Material de Consumo	4.1 Material Escritório/Esportivo/Higiene e Limpeza/Copa e Cozinha/Uniformes / Material de Segurança e Materiais p/ Manutenção	22.701	45.101	22.701	66.134
5	Manutenção dos Serviços / Despesas com Locomoções e viagens	5.1 Serv. Transporte/ Desp. Combustivel/ Estacionamento/ Taxi	8.650	9.465	8.650	9.632
		5.2 Serv. Transporte Ambulancia	-	-	-	-
		5.3 Locação Veiculo Cat Economico / Utilitario sem Motorista	8.089	8.786	8.089	8.786
6	Investimentos	6.1 Aquisição de Equipamentos e Material Permanente conforme necessidade	45.000	-	-	550
TOTAL			2.202.915	2.112.840	2.160.181	2.361.410



Item	Categorias Econômicas / Natureza das Despesas	Descrição	ORC	REAL	ORC	REAL
			jul/25	ago/25	jul/25	ago/25
1	Pessoal e Encargos/ Vencimentos e Salários / Provisionamento de verbas rescisórias e passivos judiciais de natureza cível, previdenciária ou trabalhista	1.1 Salários, Encargos e Provisões	1.279.380	989.665	1.271.425	1.220.237
		1.2 Benefícios	179.915	169.604	178.796	172.908
2	Contratos de Terceiros / Prestação de Serviços de Terceiros Pessoa Juridica	2.1 Outros Custos com Pessoal	12.892	17.091	10.007	8.531
		2.2 Serv. Contabil, Fiscal e Trabalhista / Serv. Auditoria, Serv. Consultoria Jurica e/ou Recursos Humanos	29.516	31.897	28.917	33.136
		2.3 Serv. Graficos e Impressões / Serv. Publicação, Registro e desp. Cartorarias	499	1.198	187	465
		2.4 Serviço Buffet / Kit Lanche	-	-	-	-
		2.5 Serv. Locação Impressora, Maquinas e Equipamentos	1.802	2.968	1.791	1.481
		2.6 Seguros, Impostos e Taxas / Desp Bancarias	9.877	2.133	2.712	2.467
		2.7 Serv. Manutenção de Sistemas / Serv. Divulgação, Comunicação e Midias Sociais	4.860	6.477	4.830	5.549
		2.8 Serviço Suporte Tecnico Informática	1.882	2.395	1.870	2.168
		2.9 Serviço de Manutenção	99.448	37.732	35.142	5.147
		2.10 Serviço Vigilancia	68.108	75.661	67.684	75.661
		2.11 Serviço de Limpeza e Conservação	516.915	602.617	524.136	650.207
		2.12 Serviço Telefonia, Comunicação e Internet	470	240	468	240
3	Contratos de Terceiros / Prestação de Serviços de Terceiros Pessoa Fisica	3.1 Contratação de autônomos para serv. eventuais, como por exemplo: guarda vida, monitor, palestrante, serviços administrativos, apoio jurídico, manutenção, etc	1.882	-	935	706
4	Manutenção dos Serviços / Material de Consumo	4.1 Material Escritório/Esportivo/Higiene e Limpeza/Copa e Cozinha/Uniformes / Material de Segurança e Materiais p/ Manutenção	46.761	22.786	24.965	33.746
5	Manutenção dos Serviços / Despesas com Locomoções e viagens	5.1 Serv. Transporte/ Desp. Combustivel/ Estacionamento/ Taxi	8.138	8.321	8.088	3.624
		5.2 Serv. Transporte Ambulancia	-	-	-	-
		5.3 Locação Veiculo Cat Economico / Utilitario sem Motorista	7.611	10.370	7.563	9.470
6	Investimentos	6.1 Aquisição de Equipamentos e Material Permanente conforme necessidade	-	-	-	-
TOTAL			2.269.954	1.981.156	2.169.514	2.225.744



Item	Categorias Econômicas / Natureza das Despesas	Descrição	2º QUADRIMESTRE 2025			
			Total Orçado		Total Realizado	
1	Pessoal e Encargos/ Vencimentos e Salários / Provisionamento de verbas rescisórias e passivos judiciais de natureza cível, previdenciária ou trabalhista	1.1 Salários, Encargos e Provisões	5.270.429	6.011.593	4.909.976	5.544.384
		1.2 Benefícios	741.163		634.407	
2	Contratos de Terceiros / Prestação de Serviços de Terceiros Pessoa Jurídica	2.1 Outros Custos com Pessoal	44.305	2.561.149	42.453	2.899.289
		2.2 Serv. Contabil, Fiscal e Trabalhista / Serv. Auditoria, Serv. Consultoria Jurica e/ou Recursos Humanos	120.286		128.902	
		2.3 Serv. Graficos e Impressões / Serv. Publicação, Registro e desp. Cartorarias	5.586		9.971	
		2.4 Serviço Buffet / Kit Lanche	-		-	
		2.5 Serv. Locação Impressora, Maquinas e Equipamentos	7.422		9.421	
		2.6 Seguros, Impostos e Taxas / Desp Bancarias	21.671		11.246	
		2.7 Serv. Manutenção de Sistemas / Serv. Divulgação, Comunicação e Mídias Sociais	20.020		23.831	
		2.8 Serviço Suporte Técnico Informática	7.752		7.252	
		2.9 Serviço de Manutenção	175.524		78.098	
		2.10 Serviço Vigilancia	280.571		311.839	
		2.11 Serviço de Limpeza e Conservação	1.876.074		2.275.314	
		2.12 Serviço Telefonia, Comunicação e Internet	1.938		965	
3	Contratos de Terceiros / Prestação de Serviços de Terceiros Pessoa Física	3.1 Contratação de autônomos para serv. eventuais, como por exemplo: guarda vida, monitor, palestrante, serviços administrativos, apoio jurídico, manutenção, etc	2.817	2.817	706	706
4	Manutenção dos Serviços / Material de Consumo	4.1 Material Escritório/Esportivo/Higiene e Limpeza/Copa e Cozinha/Uniformes / Material de Segurança e Materiais p/ Manutenção	117.128	117.128	167.767	167.767
5	Manutenção dos Serviços / Despesas com Locomoções e viagens	5.1 Serv. Transporte/ Desp. Combustivel/ Estacionamento/ Taxi	33.526	64.878	31.043	68.455
		5.2 Serv. Transporte Ambulancia	-		-	
		5.3 Locação Veiculo - Cat Economico / Utilitario sem Motorista	31.352		37.412	
6	Investimentos	6.1 Aquisição de Equipamentos e Material Permanente conforme necessidade	45.000	45.000	550	550
TOTAL			8.802.565	8.802.565	8.681.151	8.681.151



META 01 PLANEJAMENTO E GESTÃO

Item	Categorias Econômicas / Natureza das Despesas	ORÇ		REAL		ORÇ		REAL		2º QUADRIMESTRE	
		mai/25	REAL	jun/25	REAL	jul/25	REAL	ago/25	REAL	Total Orçado	Total Realizado
1	Pessoal e Encargos/ Vercimentos e Salários / Provisoriamento de verbas rescisórias e passivos judiciais de natureza cível, previdenciária ou trabalhista	125.763	157.204	125.763	135.637	118.324	139.592	117.588	111.195	487.437	543.628
2	Contratos de Terceiros / Prestação de Serviços de Terceiros Pessoa Juridica	47.236	49.084	42.736	44.922	49.027	47.030	39.959	44.956	178.959	185.992
3	Contratos de Terceiros / Prestação de Serviços de Terceiros Pessoa Fisica	-	-	-	-	-	-	-	-	-	-
4	Manutenção dos Serviços / Material de Consumo	-	-	-	-	-	-	-	-	-	-
5	Manutenção dos Serviços / Despesas com Locomoções e viagens	50	-	50	-	47	-	47	-	194	-
6	Investimento / Equipamento e Material Permanente	35.000	-	-	-	-	-	-	-	35.000	-
Total		208.049	206.287	168.549	180.559	167.398	186.622	157.593	156.152	701.589	729.620



META 02 MATERIAIS, MANUTENÇÃO E ZELADORIA PATRIMONIAL

Item	Categorias Econômicas / Natureza das Despesas	ORÇ	REAL	ORÇ	REAL	ORÇ	REAL	ORÇ	REAL	2º QUADRIMESTRE	Total Orçado	Total Realizado
		mai/25		jun/25		jul/25		ago/25				
1	Pessoal e Encargos/ Vercimentos e Salários / Provisioramento de verbas rescisórias e passivos judiciais de natureza cível, previdenciária ou trabalhista	32.989	20.600	32.989	23.204	31.038	20.942	30.845	18.735		127.862	83.481
2	Contratos de Terceiros / Prestação de Serviços de Terceiros Pessoa Juridica	510.192	569.872	516.957	656.604	597.832	717.555	625.620	732.497		2.250.602	2.676.529
3	Contratos de Terceiros / Prestação de Serviços de Terceiros Pessoa Fisica	-	-	-	-	-	-	-	-		-	-
4	Manutenção dos Serviços / Material de Consumo	22.401	45.012	22.401	64.536	21.076	22.454	20.945	26.716		86.822	158.718
5	Manutenção dos Serviços / Despesas com Locomoções e viagens	9.689	10.887	9.689	10.607	9.116	12.049	9.059	11.672		37.553	45.215
6	Investimento / Equipamento e Material Permanente	10.000	-	-	550	-	-	-	-		10.000	550
Total		585.271	646.371	582.037	755.501	659.062	773.001	686.469	789.619		2.512.839	2.964.493



RESUMO TOTAL PROGRAMA 01 - METAS 01 E 02

Item	Categorias Econômicas / Natureza das Despesas	ORÇ	REAL	ORÇ	REAL	ORÇ	REAL	ORÇ	REAL	2º QUADRIMESTRE	
		mai/25		jun/25		jul/25		ago/25		Total Orçado	Total Realizado
1	Pessoal e Encargos/ Vencimentos e Salários / Provisão de verbas rescisórias e passivos judiciais de natureza cível, previdenciária ou trabalhista	158.752	177.803	158.752	158.841	149.362	160.534	148.433	129.930	615.300	627.108
2	Contratos de Terceiros / Prestação de Serviços de Terceiros Pessoa Jurídica	557.429	618.956	559.694	701.526	646.859	764.586	665.579	777.453	2.429.560	2.862.521
3	Contratos de Terceiros / Prestação de Serviços de Terceiros Pessoa Física	-	-	-	-	-	-	-	-	-	-
4	Manutenção dos Serviços / Material de Consumo	22.401	45.012	22.401	64.536	21.076	22.454	20.945	26.716	86.822	158.718
5	Manutenção dos Serviços / Despesas com Locomoções e viagens	9.739	10.887	9.739	10.607	9.163	12.049	9.106	11.672	37.747	45.215
6	Investimento / Equipamento e Material Permanente	45.000	-	-	550	-	-	-	-	45.000	550
Total		793.321	852.658	750.586	936.060	826.460	959.623	844.063	945.771	3.214.429	3.694.112



META 01 TURMA REGULARES

Item	Categorias Econômicas / Natureza das Despesas	ORÇ		REAL		ORÇ		REAL		2º QUADRIMESTRE	
		mai/25	jun/25	mai/25	jun/25	mai/25	jun/25	ago/25	Total Orçado	Total Realizado	
1	Pessoal e Encargos/ Vercimentos e Salários / Provisoramento de verbas rescisórias e passivos judiciais de natureza cível, previdenciária ou trabalhista	1.038.766	1.038.766	921.218	1.054.483	577.323	719.640	971.246	938.173	4.026.100	3.633.514
2	Contratos de Terceiros / Prestação de Serviços de Terceiros Pessoa Jurídica	8.559	8.560	7.033	1.461	75.795	12.984	8.003	7.033	100.917	28.511
3	Contratos de Terceiros / Prestação de Serviços de Terceiros Pessoa Física	-	-	-	-	-	-	-	-	-	-
4	Manutenção dos Serviços / Material de Consumo	-	-	-	-	-	-	-	-	-	-
5	Manutenção dos Serviços / Despesas com Locomoções e viagens	-	-	-	-	-	-	-	-	-	-
6	Investimento / Equipamento e Material Permanente	-	-	-	-	-	-	-	-	-	-
Total		1.047.325	1.047.325	928.251	1.055.943	1.053.117	732.624	979.249	945.207	4.127.017	3.662.025



META 02 ACADEMIA AO AR LIVRE

Item	Categorias Econômicas / Natureza das Despesas	ORC	REAL	ORC	REAL	ORC	REAL	ORC	REAL	2º QUADRIMESTRE	
		mai/25		jun/25		jul/25		ago/25		Total Orçado	Total Realizado
1	Pessoal e Encargos/ Vercimentos e Salários / Provisioramento de verbas rescisórias e passivos judiciais de natureza cível, previdenciária ou trabalhista	105.750	77.372	105.750	101.237	99.495	56.276	98.876	84.572	409.872	319.458
2	Contratos de Terceiros / Prestação de Serviços de Terceiros Pessoa Juridica	-		-		-		-		-	-
3	Contratos de Terceiros / Prestação de Serviços de Terceiros Pessoa Fisica	-		-		-		-		-	-
4	Manutenção dos Serviços / Material de Consumo	-		-		-		-		-	-
5	Manutenção dos Serviços / Despesas com Locomoções e viagens	-		-		-		-		-	-
6	Investimento / Equipamento e Material Permanente	-		-		-		-		-	-
Total		105.750	77.372	105.750	101.237	99.495	56.276	98.876	84.572	409.872	319.458



META 03 CMAF

Item	Categorias Econômicas / Natureza das Despesas	ORC	REAL	ORC	REAL	ORC	REAL	ORC	REAL	2º QUADRIMESTRE	Total Orçado	Total Realizado
		mai/25		jun/25		jul/25		ago/25				
1	Pessoal e Encargos/ Vercimentos e Salários / Provisioramento de verbas rescisórias e passivos judiciais de natureza cível, previdenciária ou trabalhista	91.885	84.516	91.885	105.781	86.450	66.244	85.912	104.753		356.132	361.294
2	Contratos de Terceiros / Prestação de Serviços de Terceiros Pessoa Juridica	756	850	756	-	711	1.417	706	567		2.929	2.834
3	Contratos de Terceiros / Prestação de Serviços de Terceiros Pessoa Fisica	-	-	-	-	-	-	-	-		-	-
4	Manutenção dos Serviços / Material de Consumo	-	-	-	-	-	-	-	-		-	-
5	Manutenção dos Serviços / Despesas com Locomoções e viagens	-	-	-	-	-	-	-	-		-	-
6	Investimento / Equipamento e Material Permanente	-	-	-	-	-	-	-	-		-	-
Total		92.640	85.366	92.640	105.781	87.161	67.661	86.619	105.320		359.061	364.128



META 04 ESPORTE RADICAL

Item	Categorias Econômicas / Natureza das Despesas	ORC	REAL	ORC	REAL	ORC	REAL	ORC	REAL	2º QUADRIMESTRE	Total Orçado	Total Realizado
		mai/25		jun/25		jul/25		ago/25				
1	Pessoal e Encargos/ Vencimentos e Salários / Provisório de verbas rescisórias e passivos judiciais de natureza cível, previdenciária ou trabalhista	87.445	102.659	87.445	95.489	82.273	79.484	81.761	82.737		338.923	360.369
2	Contratos de Terceiros / Prestação de Serviços de Terceiros Pessoa Juridica	-	4.000	-	-	21.640	-	-	-		21.640	4.000
3	Contratos de Terceiros / Prestação de Serviços de Terceiros Pessoa Fisica	-	-	-	-	-	-	-	-		-	-
4	Manutenção dos Serviços / Material de Consumo	-	-	-	-	21.640	-	-	-		21.640	-
5	Manutenção dos Serviços / Despesas com Locomoções e viagens	-	-	-	-	-	-	-	-		-	-
6	Investimento / Equipamento e Material Permanente	-	-	-	-	-	-	-	-		-	-
Total		87.445	106.659	87.445	95.489	125.552	79.484	81.761	82.737		382.202	364.369



RELATORIO FINANCEIRO



META 05 GINASTICA LABORAL

Item	Categorias Econômicas / Natureza das Despesas	ORC	REAL	ORC	REAL	ORC	REAL	ORC	REAL	2º QUADRIMESTRE	
		mai/25		jun/25		jul/25		ago/25		Total Orçado	Total Realizado
1	Pessoal e Encargos/ Vencimentos e Salários / Provisório de verbas rescisórias e passivos judiciais de natureza cível, previdenciária ou trabalhista	19.756	14.993	19.756	19.127	18.588	29.345	18.472	14.595	76.572	78.060
2	Contratos de Terceiros / Prestação de Serviços de Terceiros Pessoa Juridica	-		-		-	-	-		-	-
3	Contratos de Terceiros / Prestação de Serviços de Terceiros Pessoa Fisica	-		-		-	-	-		-	-
4	Manutenção dos Serviços / Material de Consumo	-		-		-	-	-		-	-
5	Manutenção dos Serviços / Despesas com Locomoções e viagens	-		-		-	-	-		-	-
6	Investimento / Equipamento e Material Permanente	-		-		-	-	-		-	-
Total		19.756	14.993	19.756	19.127	18.588	29.345	18.472	14.595	76.572	78.060

META 05 RECREAÇÃO E LAZER

Item	Categorias Econômicas / Natureza das Despesas	ORÇ		REAL		ORÇ		REAL		ORÇ		REAL		2º QUADRIMESTRE	
		mai/25		jun/25		jul/25		ago/25		Total Orçado	Total Realizado				
1	Passoal e Encargos/ Vencimentos e Salários / Provisãoamento de verbas rescisórias e passivos judiciais de natureza cível, previdenciária ou trabalhista	48.685	40.089	48.685	38.363	45.805	47.746	45.520	38.383	188.694	164.581				
2	Contratos de Terceiros / Prestação de Serviços de Terceiros Pessoa Jurídica	693	-	693	-	1.264	1.424	3.453		6.104	1.424				
3	Contratos de Terceiros / Prestação de Serviços de Terceiros Pessoa Física	-		-		1.882	-	935	706	2.817	706				
4	Manutenção dos Serviços / Material de Consumo	300	88	300	1.597	4.046	332	4.021	7.030	8.666	9.048				
5	Manutenção dos Serviços / Despesas com Locomoções e viagens	7.000	7.364	7.000	7.812	6.586	6.642	6.545	1.422	27.131	23.240				
6	Investimento / Equipamento e Material Permanente	-		-		-		-		-	-				
Total		56.678	47.541	56.678	47.772	59.582	56.144	60.474	47.542	233.412	199.000				



RELATORIO FINANCEIRO



RESUMO TOTAL PROGRAMA 02 - METAS 01 A 06		ORÇ	REAL	ORÇ	REAL	ORÇ	REAL	ORÇ	REAL	2º QUADRIMESTRE	
Item	Categorias Econômicas / Natureza das Despesas	mai/25		jun/25		jul/25		ago/25		Total Orçado	Total Realizado
1	Pessoal e Encargos/ Vencimentos e Salários / Provisório de verbas rescisórias e passivos judiciais de natureza cível, previdenciária ou trabalhista	1.392.286	1.240.846	1.392.286	1.414.480	1.309.933	998.735	1.301.788	1.263.214	5.396.293	4.917.275
2	Contratos de Terceiros / Prestação de Serviços de Terceiros Pessoa Jurídica	10.009	11.883	10.009	1.461	99.409	15.824	12.163	7.600	131.589	36.768
3	Contratos de Terceiros / Prestação de Serviços de Terceiros Pessoa Física	-	-	-	-	1.882	-	935	706	2.817	706
4	Manutenção dos Serviços / Material de Consumo	300	88	300	1.597	25.685	332	4.021	7.030	30.306	9.048
5	Manutenção dos Serviços / Despesas com Locomoções e viagens	7.000	7.364	7.000	7.812	6.586	6.642	6.545	1.422	27.131	23.240
6	Investimento / Equipamento e Material Permanente	-	-	-	-	-	-	-	-	-	-
Total		1.409.595	1.260.182	1.409.595	1.425.350	1.443.494	1.021.534	1.325.451	1.279.973	5.588.136	4.987.038

RESUMO POR METAS
2º QUADRIMESTRE 2025

PROGRAMA 01															
Item	Categorias Econômicas / Natureza das Despesas	ORC	REAL	ORC	REAL									TOTAL ORCADO	TOTAL REALIZADO
		META 01		META 02											
1	Pessal e Encargos/ vencimentos e Salários / Provisionamento de verbas rescisórias e passivos judiciais de natureza cível, previdenciária ou trabalhista	487.437	543.628	127.862	83.481	-	-	-	-	-	-	-	-	615.300	627.108
2	Contratos de Terceiros / Prestação de Serviços de Terceiros Pessoa Jur dica	178.959	185.992	2.230.602	2.675.529	-	-	-	-	-	-	-	-	2.429.560	2.862.521
3	Contratos de Terceiros / Prestação de Serviços de Terceiros Pessoa Fisica	-	-	-	-	-	-	-	-	-	-	-	-	-	-
4	Manutenção dos Serviços / Material de Consumo	-	-	36.822	153.718	-	-	-	-	-	-	-	-	86.822	158.718
5	Manutenção dos Serviços / Despesas com Locomoções e viagens	194	-	37.553	45.215	-	-	-	-	-	-	-	-	37.747	45.215
6	Investimento / Equipamento e Material Permanente	35.000	-	10.000	550	-	-	-	-	-	-	-	-	45.000	550
Total		701.589	729.620	2.512.839	2.964.493									3.214.429	3.694.112

PROGRAMA 02															
Item	Categorias Econômicas / Natureza das Despesas	ORC	REAL	ORC	REAL	ORC	REAL	ORC	REAL	ORC	REAL	ORC	REAL	TOTAL ORCADO	TOTAL REALIZADO
		META 01		META 02		META 03		META 04		META 05		META 06			
1	Pessal e Encargos/ vencimentos e Salários / Provisionamento de verbas rescisórias e passivos judiciais de natureza cível, previdenciária ou trabalhista	4.026.100	3.533.514	409.872	319.458	356.132	361.294	338.923	360.369	76.572	78.060	188.694	164.581	5.396.293	4.917.275
2	Contratos de Terceiros / Prestação de Serviços de Terceiros Pessoa Jur dica	100.917	28.511	-	-	2.929	2.834	21.640	4.000	-	-	6.104	1.424	131.589	36.768
3	Contratos de Terceiros / Prestação de Serviços de Terceiros Pessoa Fisica	-	-	-	-	-	-	-	-	-	-	2.817	706	2.817	706
4	Manutenção dos Serviços / Material de Consumo	-	-	-	-	-	-	21.640	-	-	-	8.666	9.348	30.306	9.048
5	Manutenção dos Serviços / Despesas com Locomoções e viagens	-	-	-	-	-	-	-	-	-	-	27.131	23.240	27.131	23.240
6	Investimento / Equipamento e Material Permanente	-	-	-	-	-	-	-	-	-	-	-	-	-	-
Total		4.127.017	3.662.025	409.872	319.458	359.061	364.128	382.202	364.369	76.572	78.060	233.412	199.000	5.588.136	4.987.036
Total		4.828.606	4.391.644	2.922.712	3.283.950	359.061	364.128	382.202	364.369	76.572	78.060	233.412	199.000	8.802.565	8.681.151



CRONOGRAMA DE DESIMBOLSO - POR PROGRAMA

2º QUADR MESTRE

Programa	Item	Categorias Econômicas / Natureza das Despesas	mai/25	jun/25	jun/25	jun/25	jun/25	ago/25	ago/25	ago/25	TOTAL ORÇADO	TOTAL REALIZADO
Programa 01	1	Pessoal e Encargos/ Vencimentos e Salários / Provisionamento de verbas rescisórias e passivos judiciais de natureza cível, previdenciária ou trabalhista	158.752	177.803	158.752	158.841	149.362	160.534	148.433	129.930	615.300	627.108
Programa 02	1	Pessoal e Encargos/ Vencimentos e Salários / Provisionamento de verbas rescisórias e passivos judiciais de natureza cível, previdenciária ou trabalhista	1.392.286	1.240.846	1.392.286	1.414.480	1.309.933	998.735	1.301.788	1.263.214	5.396.293	4.917.275
Programa 01	2	Contratos de Terceiros / Prestação de Serviços de Terceiros Pessoa Jurídica	557.429	618.956	559.694	701.526	646.859	764.536	665.579	777.453	2.429.560	2.862.521
Programa 02	2	Contratos de Terceiros / Prestação de Serviços de Terceiros Pessoa Jurídica	10.009	11.883	10.009	1.461	99.409	15.824	12.163	7.600	131.589	36.768
Programa 01	3	Contratos de Terceiros / Prestação de Serviços de Terceiros Pessoa Física	-	-	-	-	-	-	-	-	-	-
Programa 02	3	Contratos de Terceiros / Prestação de Serviços de Terceiros Pessoa Física	-	-	-	-	1.832	-	935	706	2.317	706
Programa 01	4	Manutenção dos Serviços / Material de Consumo	22.401	45.012	22.401	64.536	21.076	22.454	20.945	26.716	86.322	158.718
Programa 02	4	Manutenção dos Serviços / Material de Consumo	300	83	300	1.557	25.685	332	4.021	7.030	30.306	9.048
Programa 01	5	Manutenção dos Serviços / Despesas com Locomoções e viagens	9.739	10.887	9.739	10.607	9.163	12.049	9.106	11.672	37.747	45.215
Programa 02	5	Manutenção dos Serviços / Despesas com Locomoções e viagens	7.000	7.364	7.000	7.812	6.586	6.642	6.545	1.422	27.131	23.240
Programa 01	6	Investimento / Equipamento e Material Permanente	45.000	-	-	550	-	-	-	-	45.000	550
Programa 02	6	Investimento / Equipamento e Material Permanente	-	-	-	-	-	-	-	-	-	-
Total			2.202.915	2.112.840	2.160.181	2.361.410	2.269.954	1.981.156	2.169.514	2.225.744	8.802.565	8.681.151

