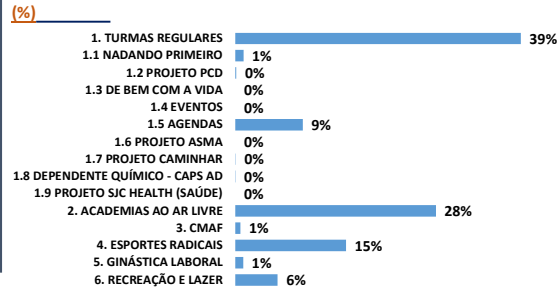
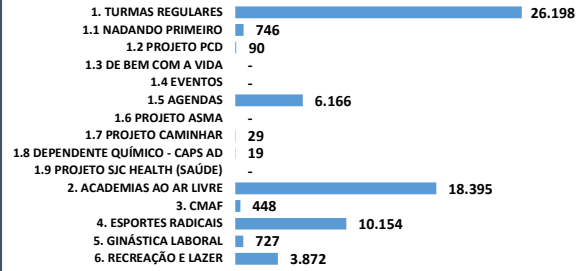
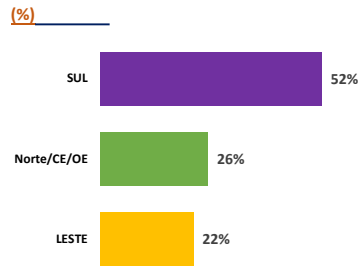
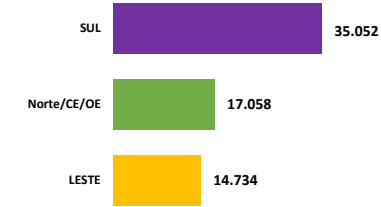


Atendimentos **66.844** Atendimentos

Atividades

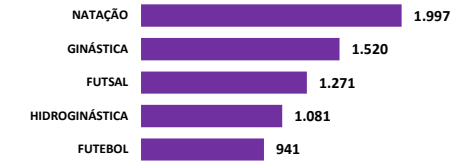


Região

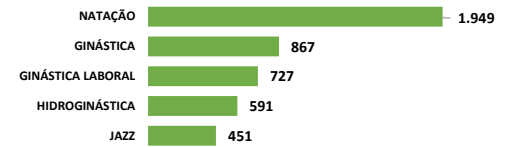


Top 5 Modalidades Região

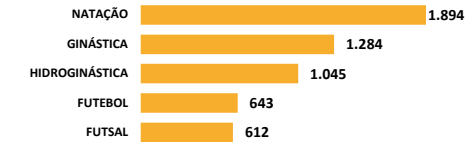
Sul



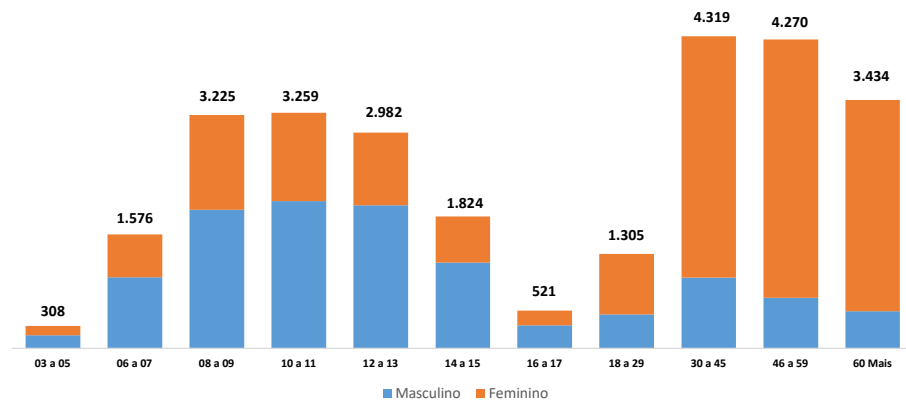
Norte/CE/OE



Leste

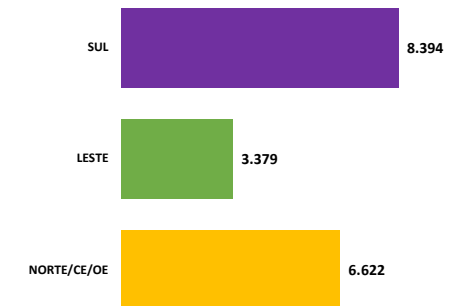


Perfil Etário e Gênero



Segmentado faixa etária de Turmas Regulares, Nadando Primeiro, De Bem com a Vida e Projeto PCD. Total desta segmentação é de 27.034 atendimentos.

Academia ao Ar Livre

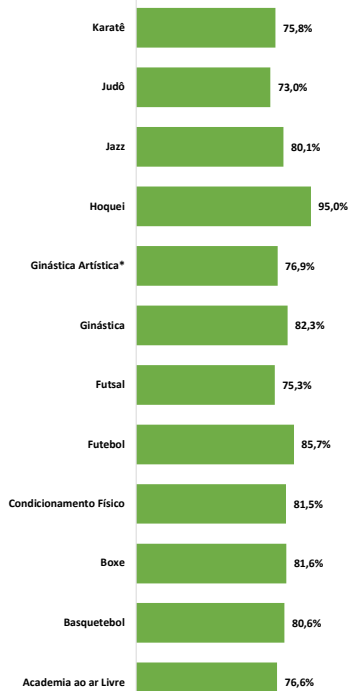
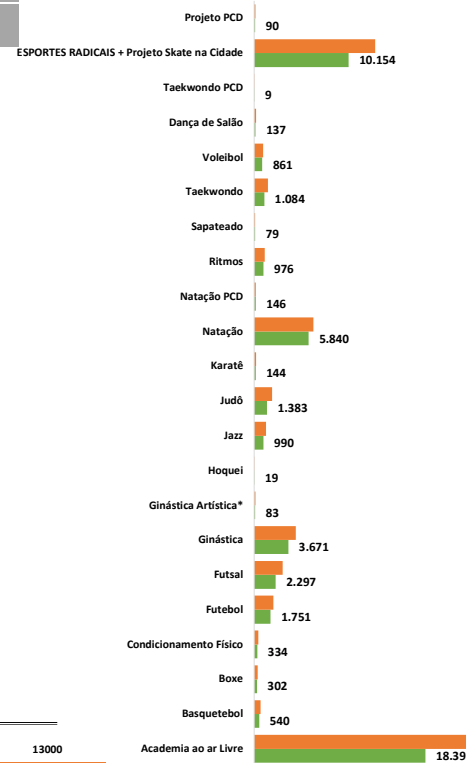
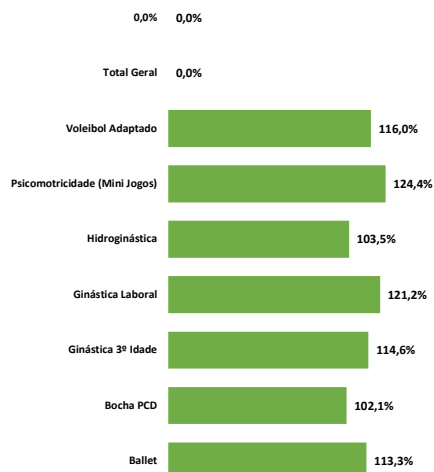
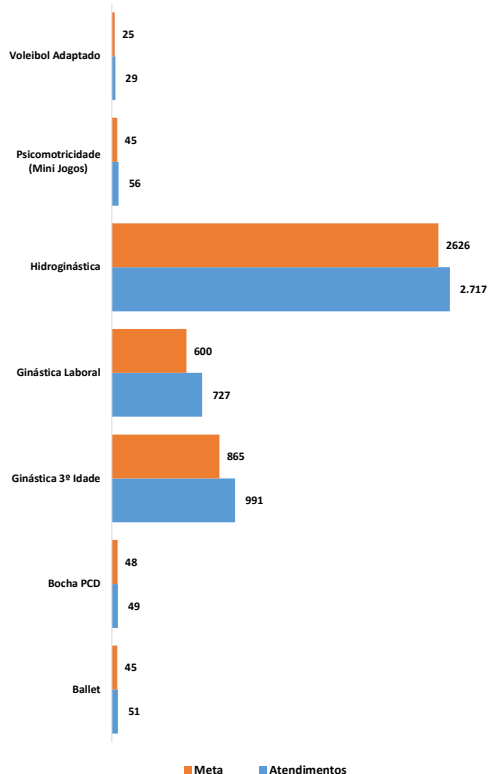


Painel de Indicadores - Produção (Atendimentos - Metas das Modalidade) (JANEIRO/2024)

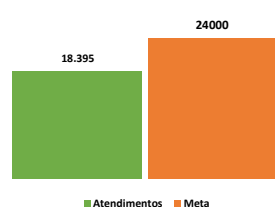
Metas cumpridas em 100% ou + Por Modalidade

Total Meta Mensal Atendimento	71.714
Total de Atendimento	66.844

Metas a partir de 70% e abaixo de 100%

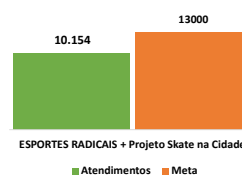


Academia ao Ar Livre



* Meta % Atingida em: 76,6%

Esportes Radicais



ESPORTES RADICAIS + Projeto Skate na Cidade

Atendimentos Meta

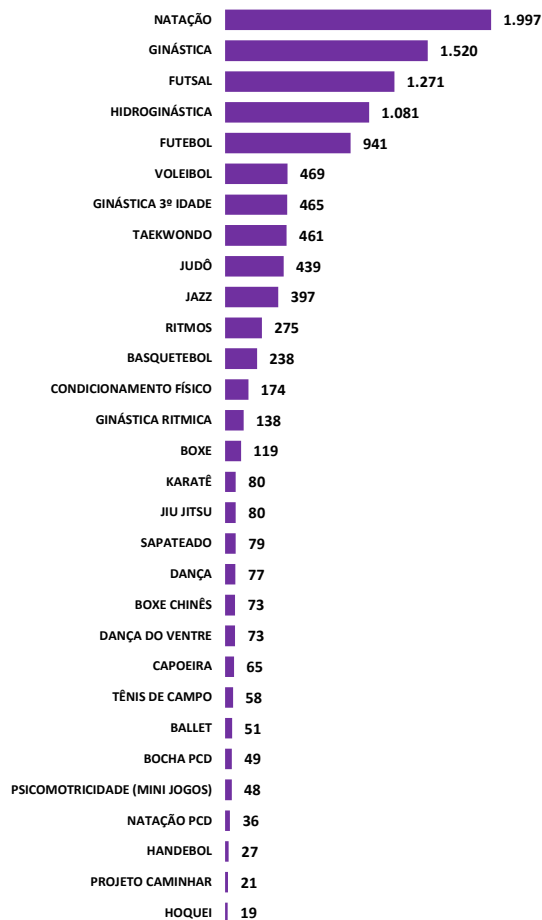
* Modalidades que não possuem metas quantitativas em relação ao número de atendimentos.



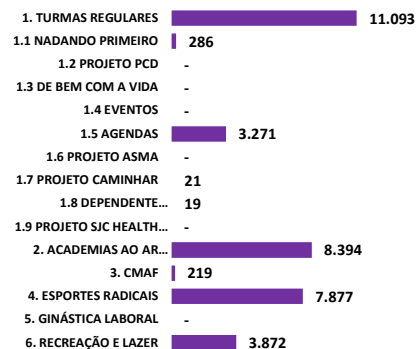
são José
desportivo

Painel de Indicadores - Produção Atendimentos Sul (JANEIRO/2024)

Modalidades Sul



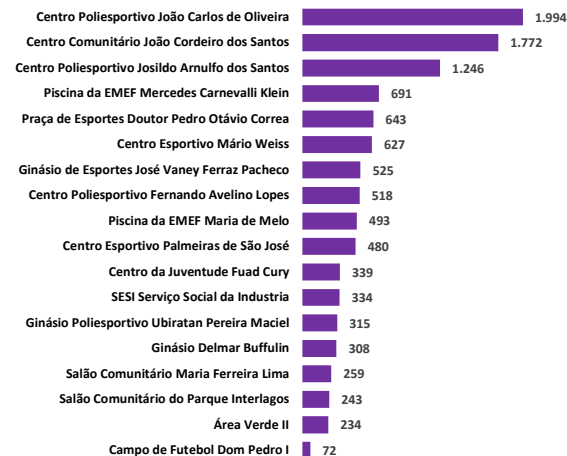
Atividades Sul



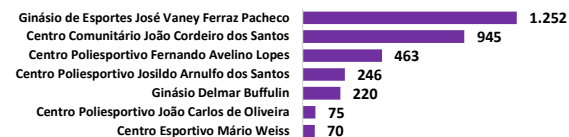
Total de Atendimentos Sul

35.052

Poliesportivos Sul - Turmas Regulares



Poliesportivos Sul - Agendas



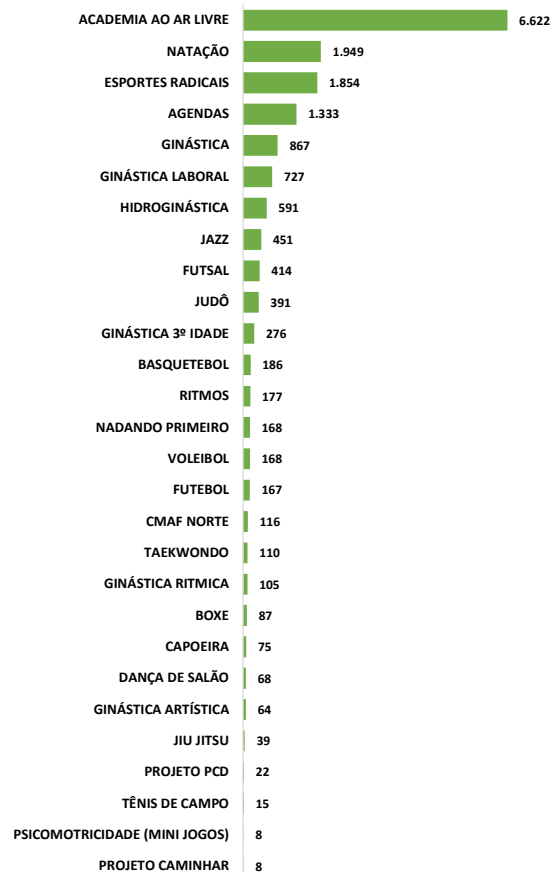
Poliesportivos Sul - Eventos

Total Geral

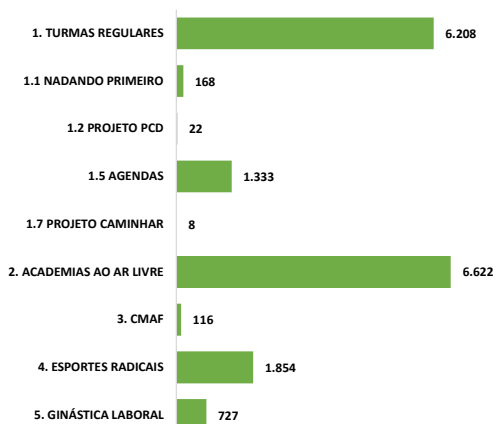


Painel de Indicadores - Produção Atendimentos NO/CE/OE (JANEIRO/2024)

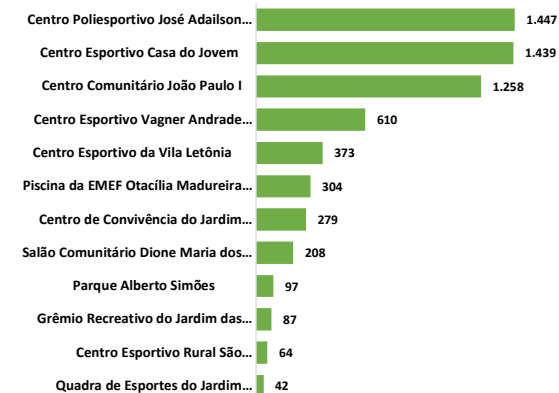
Modalidades Norte



Atividades Norte



Poliesportivos Norte - Turmas Regulares



Poliesportivos Norte - Agendas



Poliesportivos Norte - Eventos

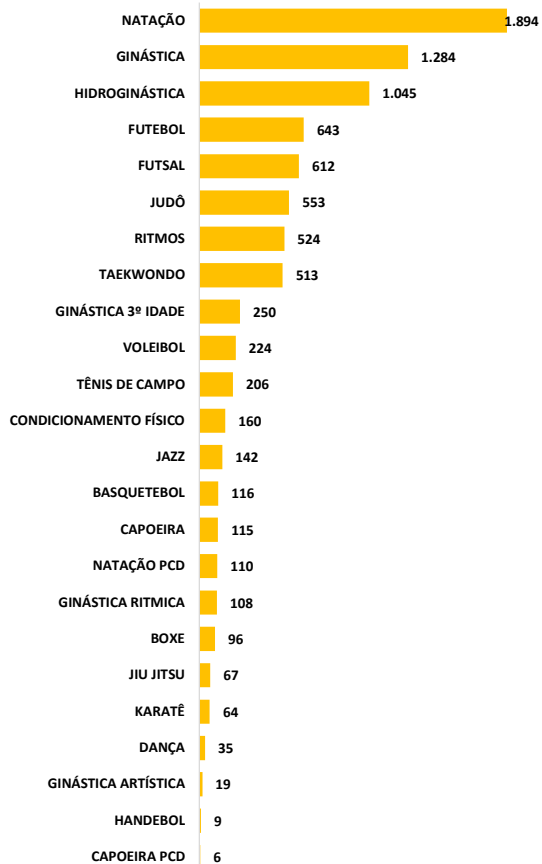
Total Geral



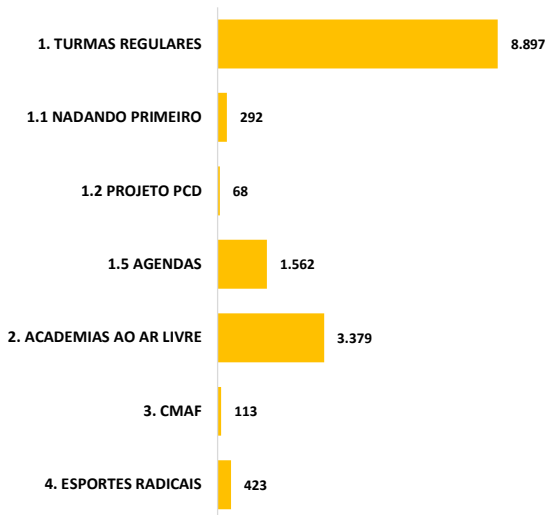
são José
desportivo

Painel de Indicadores - Produção Atendimentos Leste (JANEIRO/2024)

Modalidades Leste



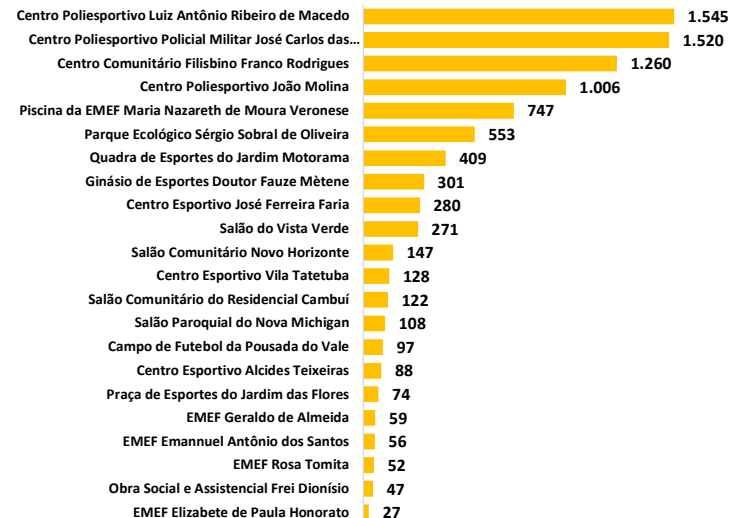
Atividades Leste



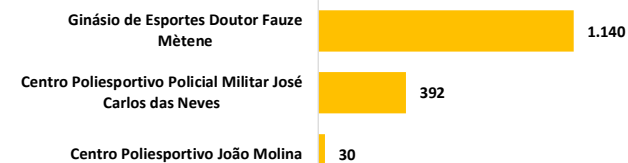
Total Atendimentos Leste

14.734

Poliesportivos Leste - Turmas Regulares



Poliesportivos Leste - Agendas



Poliesportivos Leste - Eventos

Total Geral

CONTRATO DE GESTÃO 258/23

ATIVIDADES/METAS	CLASSIF	TOTAL
GESTAO PLANEJAMENTO	C.FIXO	3.807.613
MANUTENÇÃO	C.VARIAVEL	13.690.744
TOTAL PROGRAMA 01		17.498.357
TURMAS REGULARES/EVENTOS	C.VARIAVEL	21.385.670
CIDADE EM MOVIMENTO/ACAD AR LIVRE	C.VARIAVEL	2.782.529
CENTRO DE MEDIDAS AVALIAÇÃO FISICA	C.VARIAVEL	2.199.891
ESPORTES RADICAIS	C.VARIAVEL	1.904.364
GINASTICA LABORAL	C.VARIAVEL	458.815
RECREAÇÃO E LAZER	C.VARIAVEL	1.581.741
TOTAL PROGRAMA 02		30.313.010
TOTAL GERAL		47.811.367

DESCRIÇÃO	CUSTO DIRETO	CUSTO INDIRETO	CUSTO TOTAL	CUSTO MEDIO
TURMAS REGULARES/EVENTOS+ MANUTENÇÃO	35.076.414	3.035.137	38.111.551	64,27
CIDADE EM MOVIMENTO/ACAD AR LIVRE	2.782.529	240.770	3.023.299	5,73
CENTRO DE MEDIDAS AVALIAÇÃO FISICA	2.199.891	190.355	2.390.246	108,65
ESPORTES RADICAIS	1.904.364	164.783	2.069.147	7,23
GINASTICA LABORAL	458.815	39.701	498.516	37,77
RECREAÇÃO E LAZER	1.581.741	136.867	1.718.608	296,31
SOMA	44.003.754	3.807.613	47.811.367	33,02

CUSTO FIXO	3.807.613	CUSTO DIRETO	44.003.754
CUSTO VARIAVEL	44.003.754	CUSTO INDIRETO	3.807.613
CUSTO TOTAL	47.811.367	TOTAL	47.811.367
		CUSTO MEDIO	33,02

DESCRIÇÃO	CUSTO DIRETO	LESTE	NORTE	SUL
TURMAS REGULARES/EVENTOS+ MANUTENÇÃO	35.076.414	12.395.172	8.616.583	14.064.658
CIDADE EM MOVIMENTO/ACAD AR LIVRE	2.782.529	574.173	1.176.784	1.031.573
CENTRO DE MEDIDAS AVALIAÇÃO FISICA	2.199.891	0	1.278.500	921.391
ESPORTES RADICAIS	1.904.364	7.657	163.643	1.733.064
GINASTICA LABORAL	458.815	0	458.815	0
RECREAÇÃO E LAZER	1.581.741	0	0	1.581.741
SOMA	44.003.754	12.977.001	11.694.325	19.332.427

DESCRIÇÃO	CUSTO INDIRETO	LESTE	NORTE	SUL
TURMAS REGULARES/EVENTOS+ MANUTENÇÃO	3.035.137	1.072.545	745.587	1.217.005
CIDADE EM MOVIMENTO/ACAD AR LIVRE	240.770	49.683	101.826	89.261
CENTRO DE MEDIDAS AVALIAÇÃO FISICA	190.355	0	110.628	79.727
ESPORTES RADICAIS	164.783	663	14.160	149.961
GINASTICA LABORAL	39.701	0	39.701	0
RECREAÇÃO E LAZER	136.867	0	0	136.867
SOMA	3.807.613	1.122.891	1.011.902	1.672.821

DESCRIÇÃO	CUSTO TOTAL	LESTE	NORTE	SUL
TURMAS REGULARES/EVENTOS+ MANUTENÇÃO	38.111.551	13.467.718	9.362.170	15.281.663
CIDADE EM MOVIMENTO/ACAD AR LIVRE	3.023.299	623.855	1.278.610	1.120.834
CENTRO DE MEDIDAS AVALIAÇÃO FISICA	2.390.246	0	1.389.128	1.001.118
ESPORTES RADICAIS	2.069.147	8.319	177.803	1.883.025
GINASTICA LABORAL	498.516	0	498.516	0
RECREAÇÃO E LAZER	1.718.608	0	0	1.718.608
SOMA	47.811.367	14.099.892	12.706.227	21.005.248

	CUSTO DIRETO POR REGIAO	12.977.001	11.694.325	19.332.427
	CUSTO INDIRETO POR REGIAO	1.122.891	1.011.902	1.672.821
	CUSTO TOTAL	14.099.892	12.706.227	21.005.248