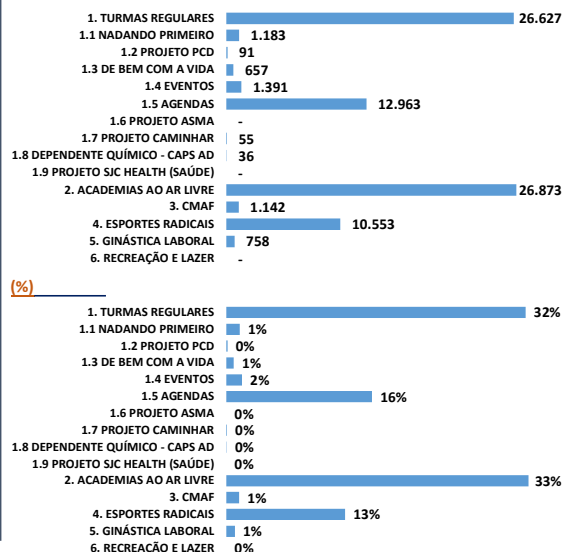
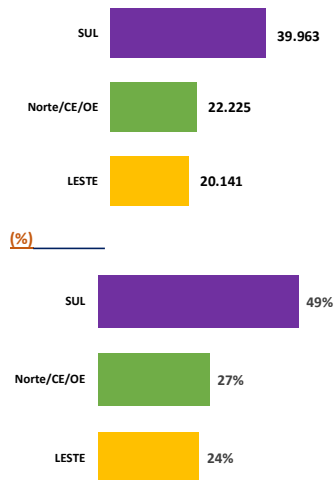


## Atividades

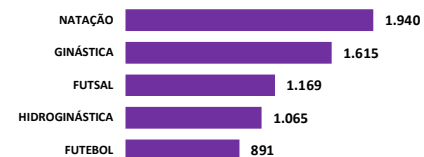


## Região

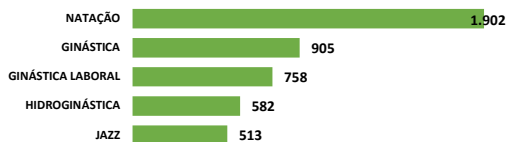


## Top 5 Modalidades Região

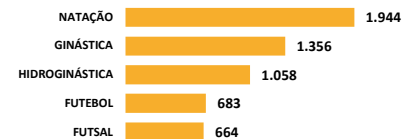
### Sul



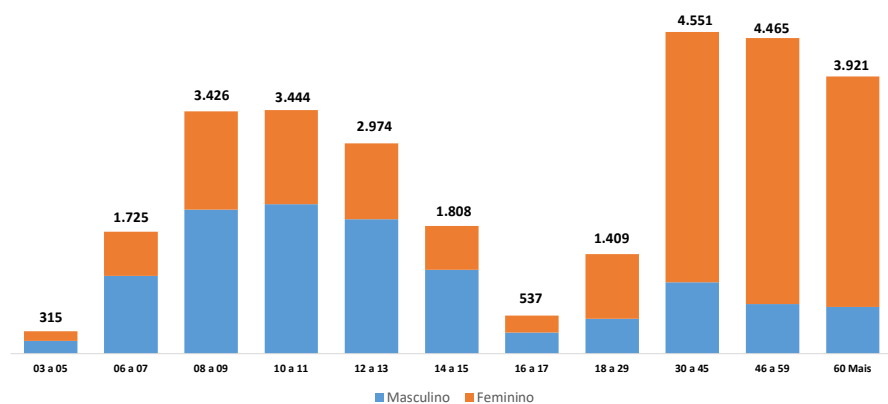
### Norte/CE/OE



### Leste

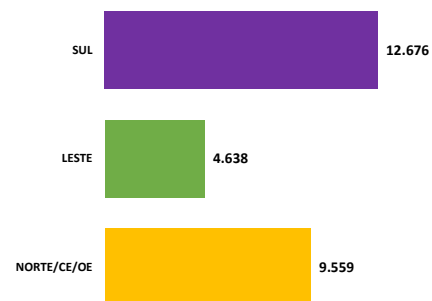


## Perfil Etário e Gênero



Segmentado faixa etária de Turmas Regulares, Nadando Primeiro, De Bem com a Vida e Projeto PCD. Total desta segmentação é de 28.558 atendimentos.

## Academia ao Ar Livre

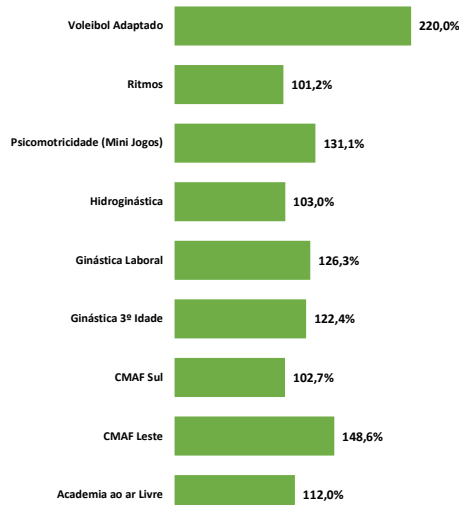
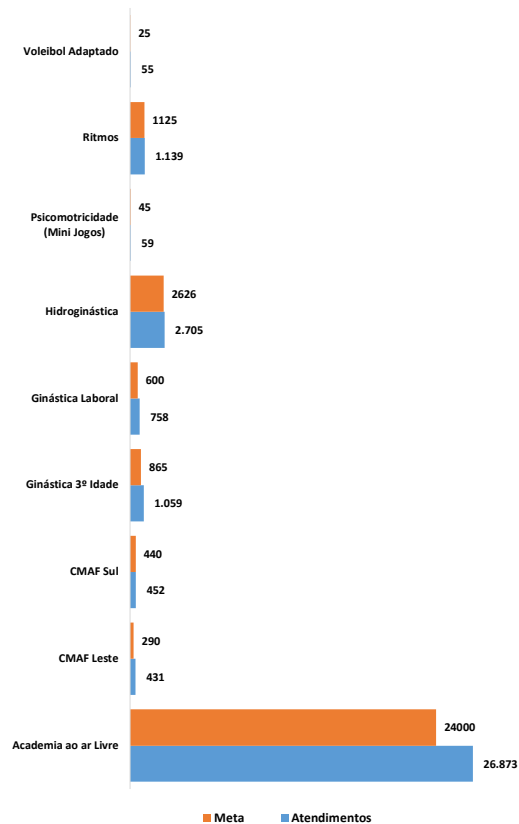


# Painel de Indicadores - Produção (Atendimentos - Metas das Modalidade) (FEVEREIRO/2024)

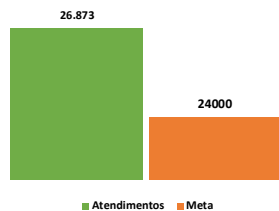
## Metas cumpridas em 100% ou + Por Modalidade

Total Meta Mensal Atendimento	71.714
Total de Atendimento	82.329

## Metas a partir de 70% e abaixo de 100%

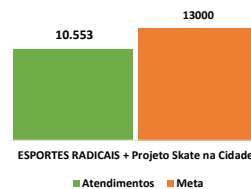


### Academia ao Ar Livre

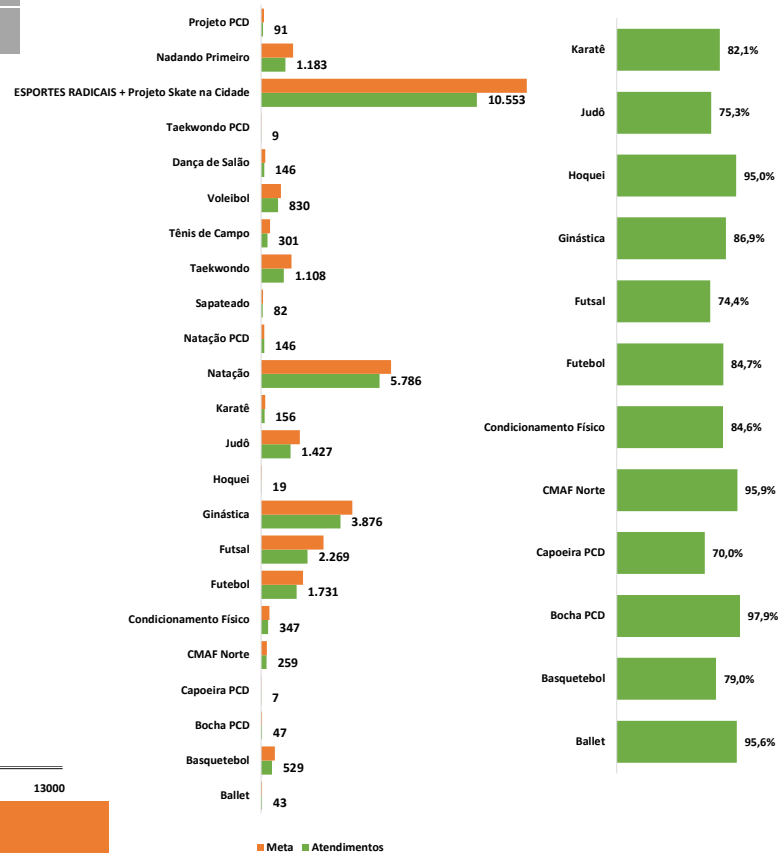


\* Meta % Atingida em: 112,0%

### Esportes Radicais



\* Modalidades que não possuem metas quantitativas em relação ao número de atendimentos.

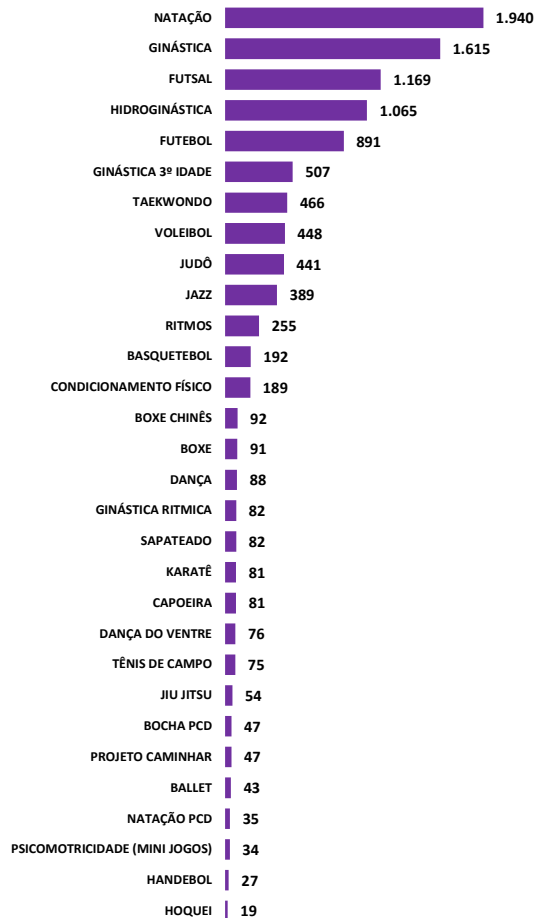




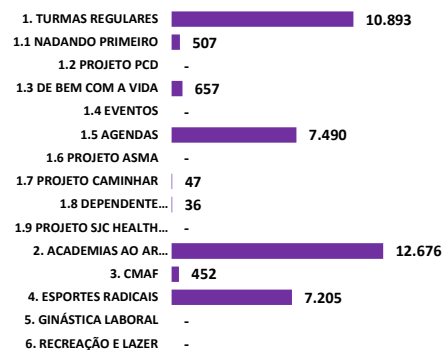
são José  
desportivo

# Painel de Indicadores - Produção Atendimentos Sul (FEVEREIRO/2024)

## Modalidades Sul



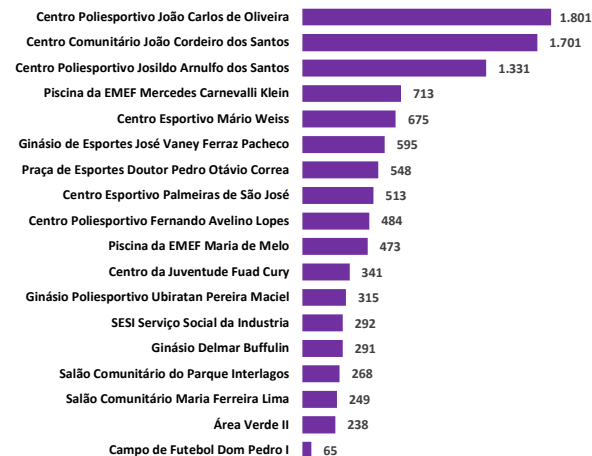
## Atividades Sul



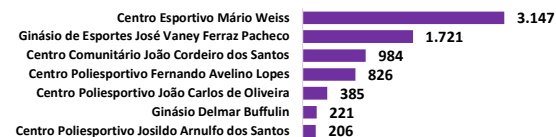
Total de Atendimentos Sul

39.963

## Poliesportivos Sul - Turmas Regulares




## Poliesportivos Sul - Agendas



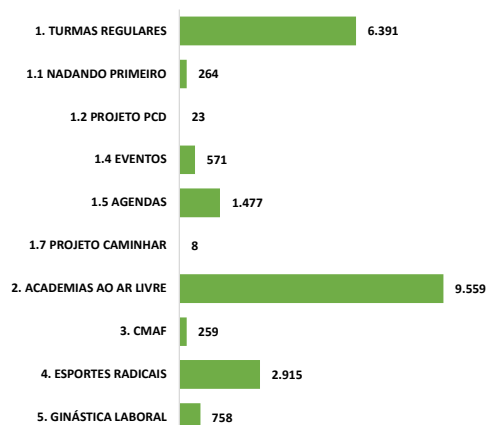
## Poliesportivos Sul - Eventos

Total Geral

## Modalidades Norte



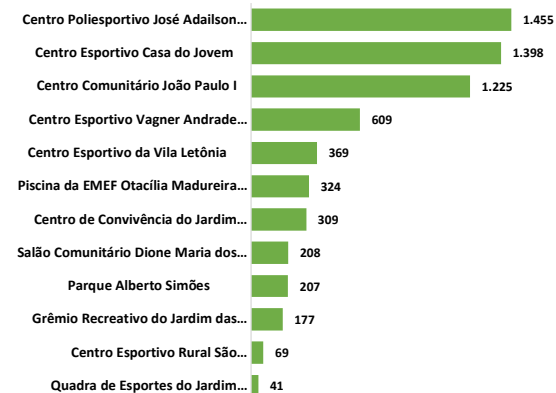
## Atividades Norte



Total de Atendimentos Sul

22.225

## Poliesportivos Norte - Turmas Regulares



## Poliesportivos Norte - Agendas



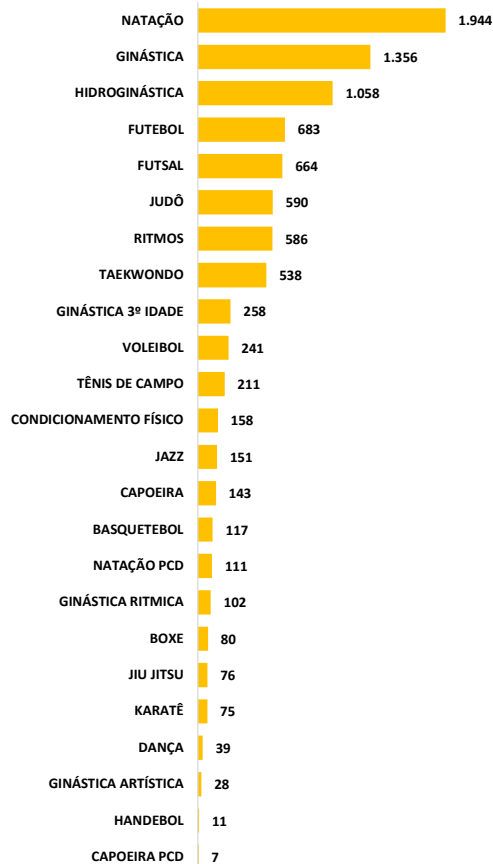
## Poliesportivos Norte - Eventos

Centro Esportivo Casa do Jovem 820

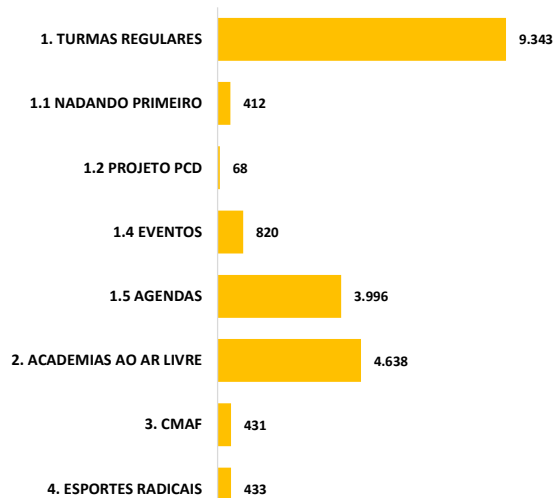


# Painel de Indicadores - Produção Atendimentos Leste (FEVEREIRO/2024)

## Modalidades Leste



## Atividades Leste

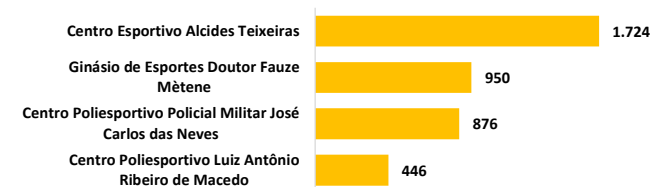


**Total Atendimentos Leste** 20.141

## Poliesportivos Leste - Turmas Regulares



## Poliesportivos Leste - Agendas



## Poliesportivos Leste - Eventos



## CONTRATO DE GESTÃO 258/23

ATIVIDADES/METAS	CLASSIF	TOTAL
GESTAO PLANEJAMENTO	C.FIXO	3.807.613
MANUTENÇÃO	C.VARIAVEL	13.690.744
<b>TOTAL PROGRAMA 01</b>		<b>17.498.357</b>
TURMAS REGULARES/EVENTOS	C.VARIAVEL	21.385.670
CIDADE EM MOVIMENTO/ACAD AR LIVRE	C.VARIAVEL	2.782.529
CENTRO DE MEDIDAS AVALIAÇÃO FISICA	C.VARIAVEL	2.199.891
ESPORTES RADICAIS	C.VARIAVEL	1.904.364
GINASTICA LABORAL	C.VARIAVEL	458.815
RECREAÇÃO E LAZER	C.VARIAVEL	1.581.741
<b>TOTAL PROGRAMA 02</b>		<b>30.313.010</b>
<b>TOTAL GERAL</b>		<b>47.811.367</b>

DESCRIÇÃO	CUSTO DIRETO	CUSTO INDIRETO	CUSTO TOTAL	CUSTO MEDIO
TURMAS REGULARES/EVENTOS+ MANUTENÇÃO	35.076.414	3.035.137	38.111.551	64,27
CIDADE EM MOVIMENTO/ACAD AR LIVRE	2.782.529	240.770	3.023.299	5,73
CENTRO DE MEDIDAS AVALIAÇÃO FISICA	2.199.891	190.355	2.390.246	108,65
ESPORTES RADICAIS	1.904.364	164.783	2.069.147	7,23
GINASTICA LABORAL	458.815	39.701	498.516	37,77
RECREAÇÃO E LAZER	1.581.741	136.867	1.718.608	296,31
<b>SOMA</b>	<b>44.003.754</b>	<b>3.807.613</b>	<b>47.811.367</b>	<b>33,02</b>

CUSTO FIXO	3.807.613	CUSTO DIRETO	44.003.754
CUSTO VARIAVEL	44.003.754	CUSTO INDIRETO	3.807.613
CUSTO TOTAL	47.811.367	TOTAL	47.811.367
		CUSTO MEDIO	33,02

DESCRIÇÃO	CUSTO DIRETO	LESTE	NORTE	SUL
TURMAS REGULARES/EVENTOS+ MANUTENÇÃO	35.076.414	12.395.172	8.616.583	14.064.658
CIDADE EM MOVIMENTO/ACAD AR LIVRE	2.782.529	574.173	1.176.784	1.031.573
CENTRO DE MEDIDAS AVALIAÇÃO FISICA	2.199.891	0	1.278.500	921.391
ESPORTES RADICAIS	1.904.364	7.657	163.643	1.733.064
GINASTICA LABORAL	458.815	0	458.815	0
RECREAÇÃO E LAZER	1.581.741	0	0	1.581.741
<b>SOMA</b>	<b>44.003.754</b>	<b>12.977.001</b>	<b>11.694.325</b>	<b>19.332.427</b>

DESCRIÇÃO	CUSTO INDIRETO	LESTE	NORTE	SUL
TURMAS REGULARES/EVENTOS+ MANUTENÇÃO	3.035.137	1.072.545	745.587	1.217.005
CIDADE EM MOVIMENTO/ACAD AR LIVRE	240.770	49.683	101.826	89.261
CENTRO DE MEDIDAS AVALIAÇÃO FISICA	190.355	0	110.628	79.727
ESPORTES RADICAIS	164.783	663	14.160	149.961
GINASTICA LABORAL	39.701	0	39.701	0
RECREAÇÃO E LAZER	136.867	0	0	136.867
<b>SOMA</b>	<b>3.807.613</b>	<b>1.122.891</b>	<b>1.011.902</b>	<b>1.672.821</b>

DESCRIÇÃO	CUSTO TOTAL	LESTE	NORTE	SUL
TURMAS REGULARES/EVENTOS+ MANUTENÇÃO	38.111.551	13.467.718	9.362.170	15.281.663
CIDADE EM MOVIMENTO/ACAD AR LIVRE	3.023.299	623.855	1.278.610	1.120.834
CENTRO DE MEDIDAS AVALIAÇÃO FISICA	2.390.246	0	1.389.128	1.001.118
ESPORTES RADICAIS	2.069.147	8.319	177.803	1.883.025
GINASTICA LABORAL	498.516	0	498.516	0
RECREAÇÃO E LAZER	1.718.608	0	0	1.718.608
<b>SOMA</b>	<b>47.811.367</b>	<b>14.099.892</b>	<b>12.706.227</b>	<b>21.005.248</b>

	CUSTO DIRETO POR REGIAO	12.977.001	11.694.325	19.332.427
	CUSTO INDIRETO POR REGIAO	1.122.891	1.011.902	1.672.821
	CUSTO TOTAL	14.099.892	12.706.227	21.005.248